

## AL DÍA CON EL GESTOR

7 de enero 2026



### ENERGÍA TOMADA DEL SISTEMA NACIONAL DE TRANSPORTE

30 de diciembre de 2025

**742 GBTUD**



**3,65 %**

6 de enero 2026

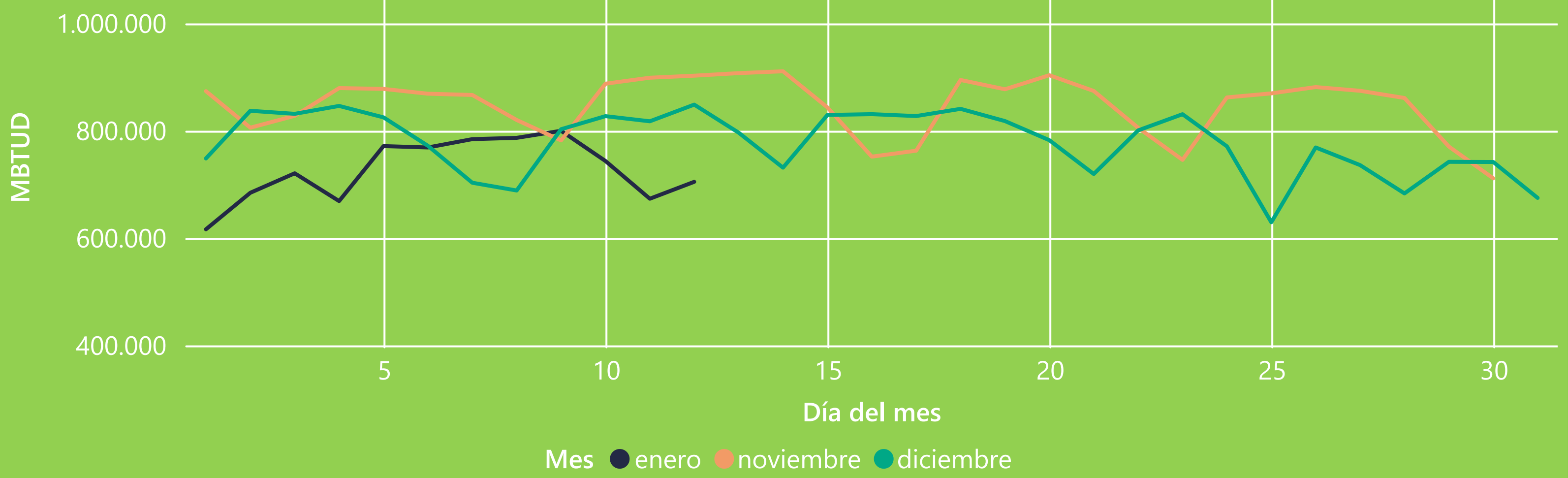
**769 GBTUD**

Se registra un incremento de la cantidad de energía tomada de 3,65%, respecto al martes de la semana pasada.

\*Cálculo realizado comparando el promedio del día anterior con el mismo día de la semana anterior



### ENERGÍA TOMADA DEL SISTEMA NACIONAL DE TRANSPORTE



La energía tomada se redujo un -0,41% respecto al mes de Diciembre.

La energía tomada se redujo un -11,53% respecto al mes de Noviembre.



### INFORMACIÓN OPERATIVA POR SISTEMA

5 de enero 2026

Energía  
inyectada

Energía  
tomada

Costa

312

311

Interior

368

460

Total

680

771

6 de enero 2026

Energía  
inyectada

Energía  
tomada

Costa

334

294

Interior

380

475

Total

715

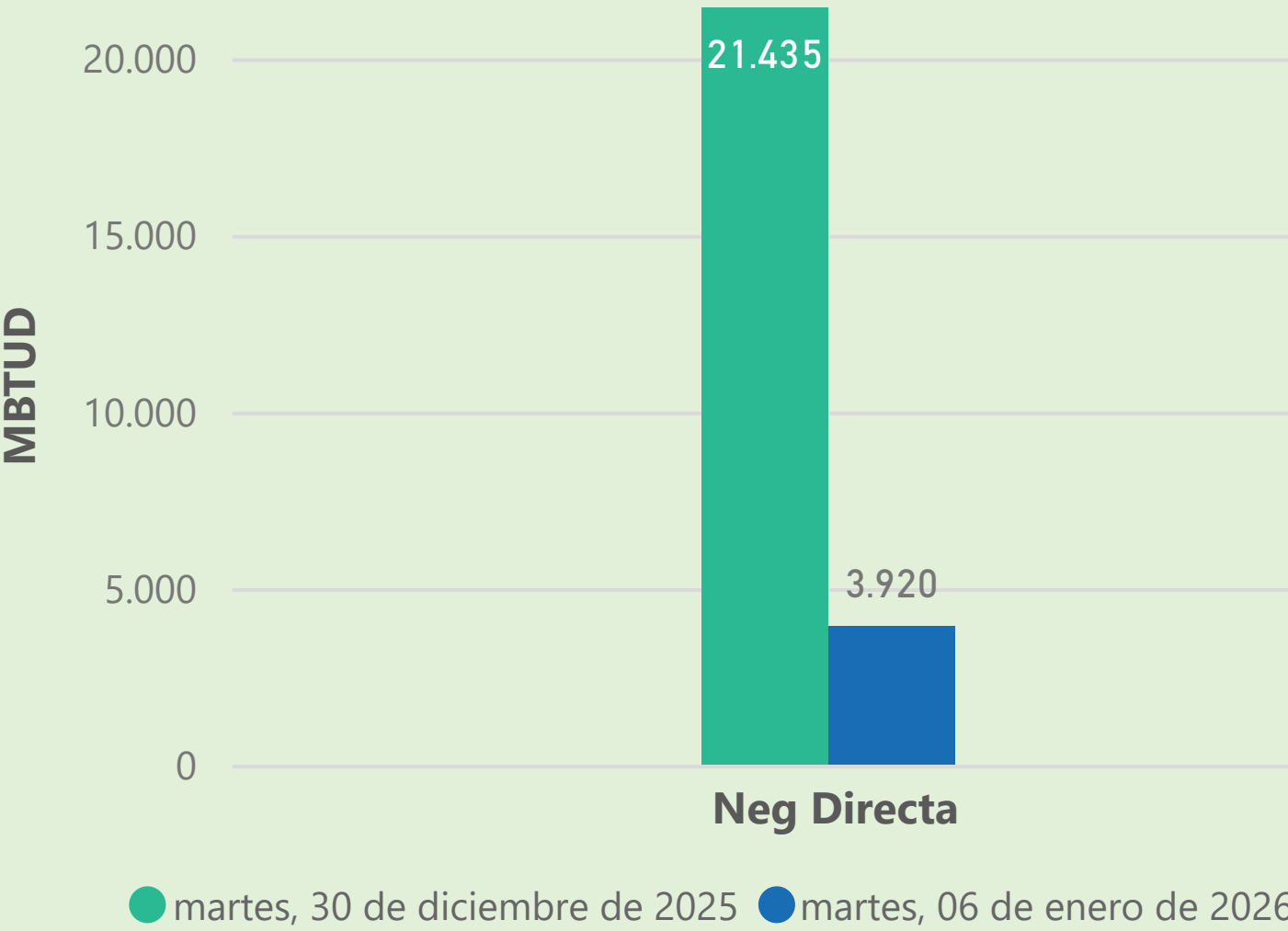
769

Las posibles diferencias presentadas entre el total de energía inyectada y total de entregas a usuarios finales puede ser ocasionada por almacenamientos en el sistema de transporte (empaquetamientos), pérdidas y consumos no reportados.

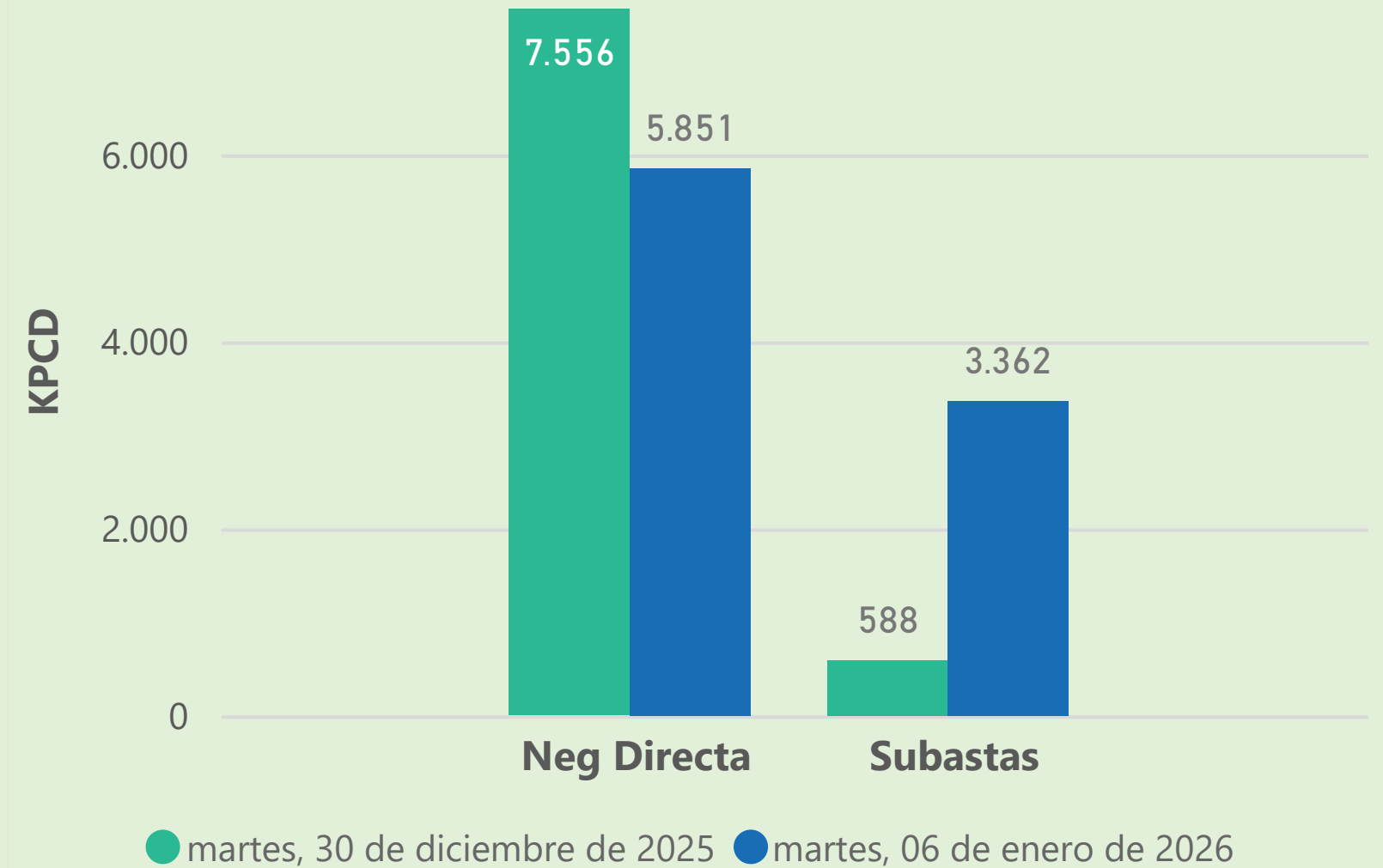


### MERCADO SECUNDARIO

#### Suministro



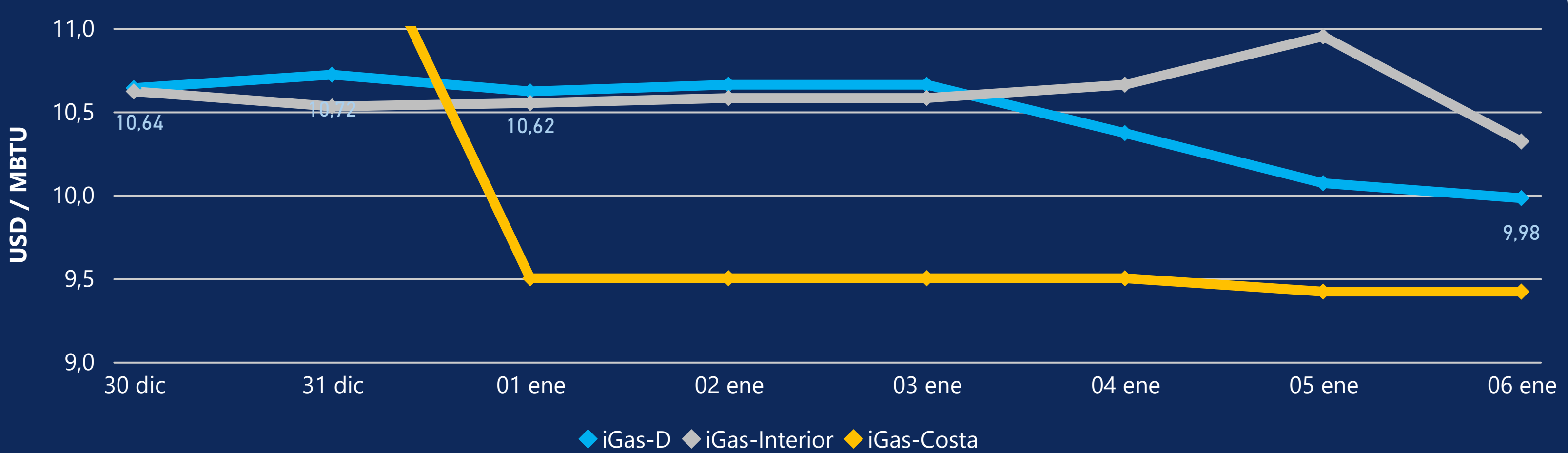
#### Transporte



Se registraron contratos de suministro, realizados en negociación directa por 3920 MBTUD. Por capacidad de transporte se registraron contratos, realizados en negociación directa por 5851 KPCD y en subastas por 3362 KPCD. En total la capacidad de transporte registrada fue de 9213 KPCD.



### PRECIOS



El indicador de precios i-Gas presenta una reducción del -0,89%, alcanzando un valor de 9,98 USD/MBTU. El precio para entrega en la Guajira no presentó variaciones. El precio para entrega en Cusiana presenta una reducción del -5,75%, alcanzando un valor de 10,32 USD/MBTU.

6 de enero 2026



Henry Hub

**3,59**



USD/MBTU



LNG  
Japón - Corea

**9,58**



USD/MBTU





# COMPORTAMIENTO SUBASTA ÚSELO O VÉNDALO DE CORTO PLAZO



## Suministro de Gas Natural\*

Variación en el número de  
adjudicaciones

0%

Variación en las cantidades  
adjudicadas

32%



\*Cálculo realizado comparando el promedio del último y penúltimo día adjudicado



## Puntos de Entrega Adjudicados

10 de julio de 2024



24 de septiembre de 2024



Punto entrega	Cantidad (MBTUD)	Número de adjudicaciones	Precio* (USD/MBTU)
CUIAGUA	63	1	ND

Punto entrega	Cantidad (MBTUD)	Número de adjudicaciones	Precio* (USD/MBTU)
BALLENA	1.321	1	ND



## Rutas de Transporte Adjudicadas

30 de diciembre 2025



6 de enero 2026



Ruta	Capacidad (KPCD)	Precio* (\$/KPC)
CUSIANA - VASCONIA	700	ND

Ruta	Capacidad (KPCD)	Precio* (\$/KPC)
CUSIANA - LA BELLEZA	120	ND
CUSIANA - VASCONIA	180	ND
CUSIANA - VASCONIA	3.062	ND



## Capacidad de transporte\*

Variación en el número de  
adjudicaciones



200 %

Variación en las cantidades  
adjudicadas



380 %



\*Cálculo realizado comparando el promedio del día anterior con el mismo día de la semana anterior

\* Precios promedio ponderados por cantidad adjudicada.  
ND: No disponible por tratarse de una única adjudicación.

FUENTE: SISTEMA ELECTRÓNICO DE GAS - SEGAS - CME GROUP