

AL DÍA CON EL GESTOR

8 de enero 2026



ENERGÍA TOMADA DEL SISTEMA NACIONAL DE TRANSPORTE

31 de diciembre de 2025

675

GBTUD



16,23 %

7 de enero 2026

784

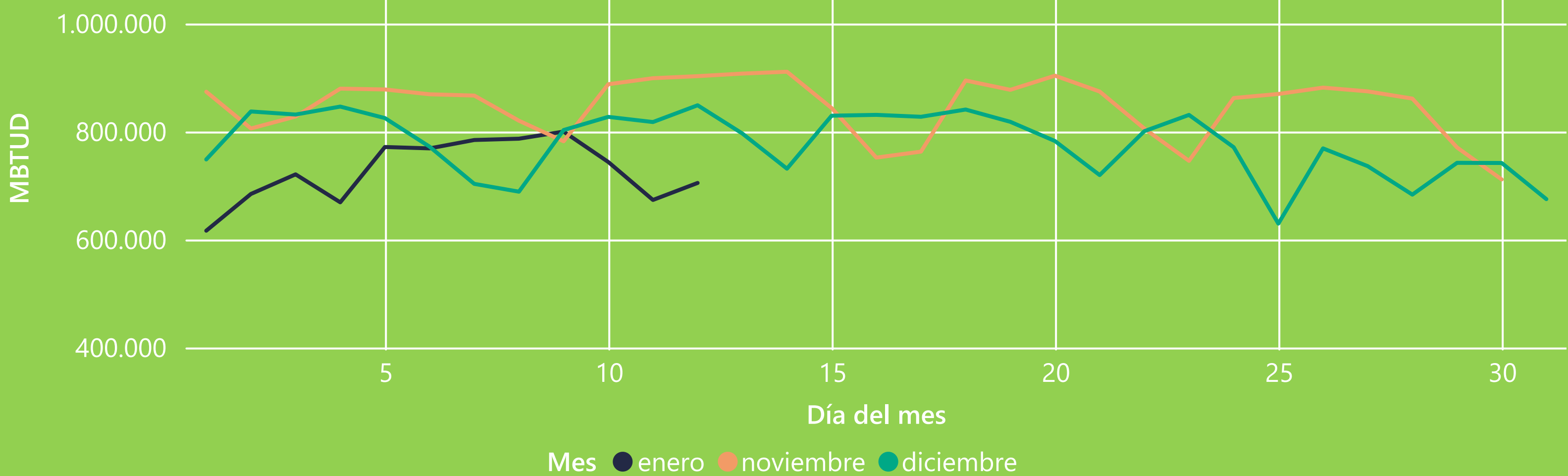
GBTUD

Se registra un incremento de la cantidad de energía tomada de 16,23%, respecto al miércoles de la semana pasada.

\*Cálculo realizado comparando el promedio del día anterior con el mismo día de la semana anterior



ENERGÍA TOMADA DEL SISTEMA NACIONAL DE TRANSPORTE



La energía tomada aumentó un 11,55% respecto al mes de Diciembre.

La energía tomada se redujo un -9,5% respecto al mes de Noviembre.



INFORMACIÓN OPERATIVA POR SISTEMA

6 de enero 2026

Energía  
inyectada

Energía  
tomada

Costa

334

294

Interior

380

475

Total

715

769

7 de enero 2026

Energía  
inyectada

Energía  
tomada

Costa

347

308

Interior

365

476

Total

712

784

Las posibles diferencias presentadas entre el total de energía inyectada y total de entregas a usuarios finales puede ser ocasionada por almacenamientos en el sistema de transporte (empaquetamientos), pérdidas y consumos no reportados.



MERCADO SECUNDARIO

Suministro

MBTUD

20.000

10.000

0



Neg Directa

●miércoles, 31 de diciembre de 2025 ●miércoles, 07 de enero de 2026

Transporte

KPCD

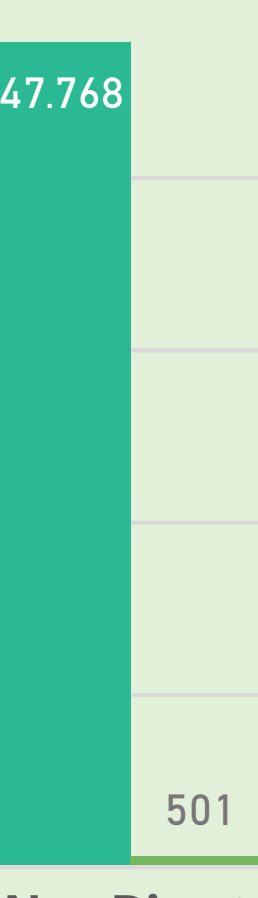
40.000

30.000

20.000

10.000

0



Neg Directa

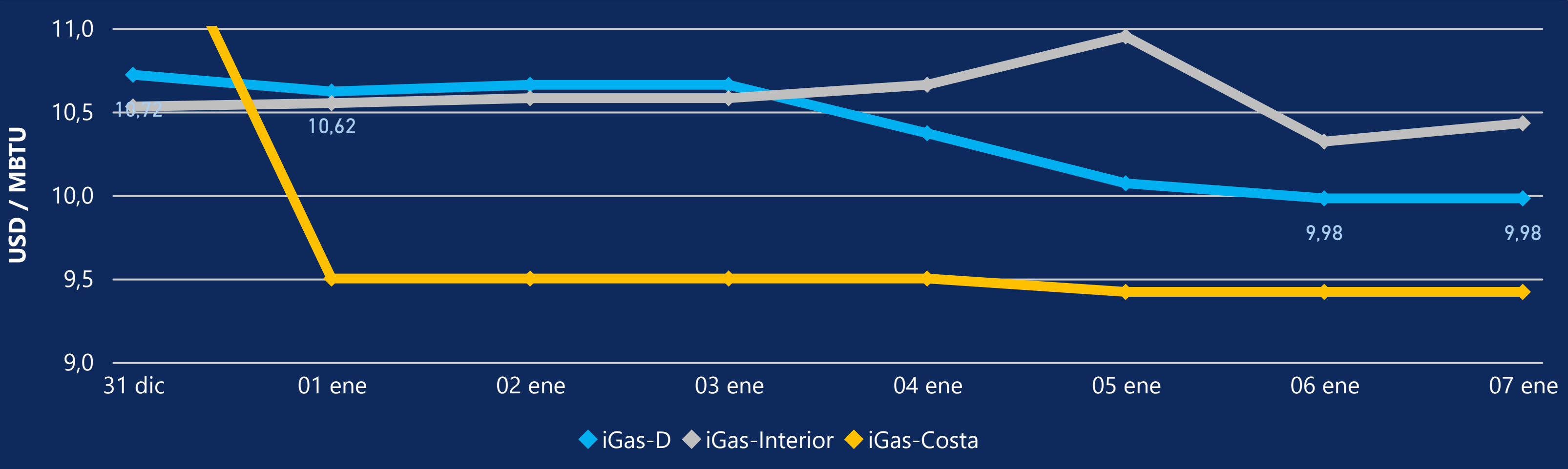
Subastas

●miércoles, 31 de diciembre de 2025 ●miércoles, 07 de enero de 2026

Se registraron contratos de suministro, realizados en negociación directa por 25418 MBTUD. Por capacidad de transporte se registraron contratos, realizados en negociación directa por 501 KPCD y en subastas por 3062 KPCD. En total la capacidad de transporte registrada fue de 3563 KPCD.



PRECIOS



El indicador de precios i-Gas no presentó variaciones. El precio para entrega en la Guajira no presentó variaciones. El precio para entrega en Cusiana presenta un incremento del 1,07%, alcanzando un valor de 10,43 USD/MBTU.

7 de enero 2026



Henry Hub

3,53

USD/MBTU



LNG  
Japón - Corea

9,61

USD/MBTU





# COMPORTAMIENTO SUBASTA ÚSELO O VÉNDALO DE CORTO PLAZO



## Suministro de Gas Natural\*

Variación en el número de  
adjudicaciones

0%

Variación en las cantidades  
adjudicadas

32%



\*Cálculo realizado comparando el promedio del último y penúltimo día adjudicado



## Puntos de Entrega Adjudicados

10 de julio de 2024



24 de septiembre de 2024



Punto entrega	Cantidad (MBTUD)	Número de adjudicaciones	Precio* (USD/MBTU)
CUPIAGUA	63	1	ND

Punto entrega	Cantidad (MBTUD)	Número de adjudicaciones	Precio* (USD/MBTU)
BALLENA	1.321	1	ND



## Rutas de Transporte Adjudicadas

1 de enero 2026



7 de enero 2026



Ruta	Capacidad (KPCD)	Precio* (\$/KPC)
CUSIANA - VASCONIA	3.053	ND
CUSIANA - SABANA_F	200	ND
CUSIANA - LA BELLEZA	750	ND

Ruta	Capacidad (KPCD)	Precio* (\$/KPC)
CUSIANA - VASCONIA	280	ND
CUSIANA - VASCONIA	3.062	ND



## Capacidad de transporte\*

Variación en el número de  
adjudicaciones

0 %

Variación en las cantidades  
adjudicadas

-1 %

\*Cálculo realizado comparando el promedio del día anterior con el mismo día de la semana anterior

\* Precios promedio ponderados por cantidad adjudicada.  
ND: No disponible por tratarse de una única adjudicación.