

## AL DÍA CON EL GESTOR

9 de enero 2026



### ENERGÍA TOMADA DEL SISTEMA NACIONAL DE TRANSPORTE

1 de enero de 2026

**616**

**GBTUD**



**27,65 %**

8 de enero 2026

**787**

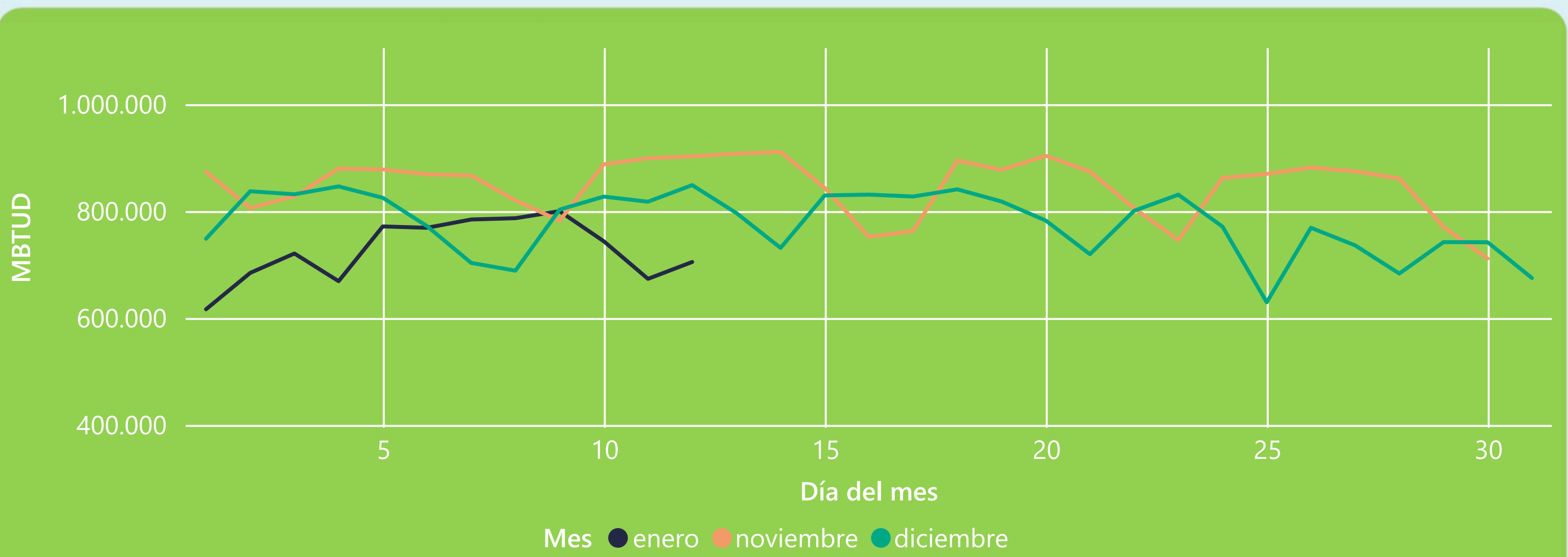
**GBTUD**

Se registra un incremento de la cantidad de energía tomada de 27,65%, respecto al jueves de la semana pasada.

\*Cálculo realizado comparando el promedio del día anterior con el mismo día de la semana anterior



### ENERGÍA TOMADA DEL SISTEMA NACIONAL DE TRANSPORTE



La energía tomada aumentó un 14,25% respecto al mes de Diciembre.

La energía tomada se redujo un -4,06% respecto al mes de Noviembre.



### INFORMACIÓN OPERATIVA POR SISTEMA

7 de enero 2026

**Energía inyectada**

**Energía tomada**

**Costa**

347

308

**Interior**

365

476

**Total**

712

784

8 de enero 2026

**Energía inyectada**

**Energía tomada**

**Costa**

349

314

**Interior**

400

473

**Total**

749

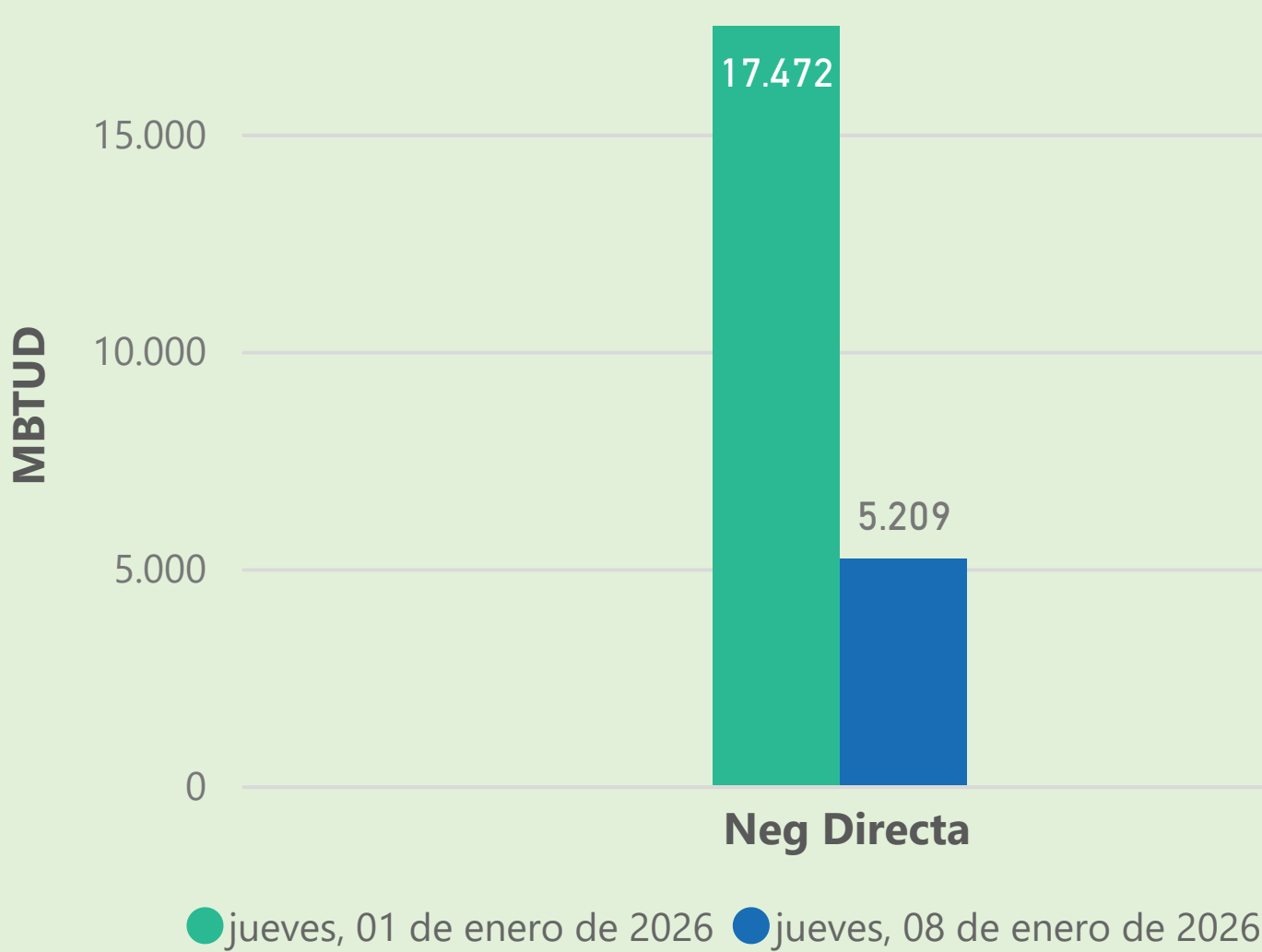
787

Las posibles diferencias presentadas entre el total de energía inyectada y total de entregas a usuarios finales puede ser ocasionada por almacenamientos en el sistema de transporte (empaquetamientos), pérdidas y consumos no reportados.

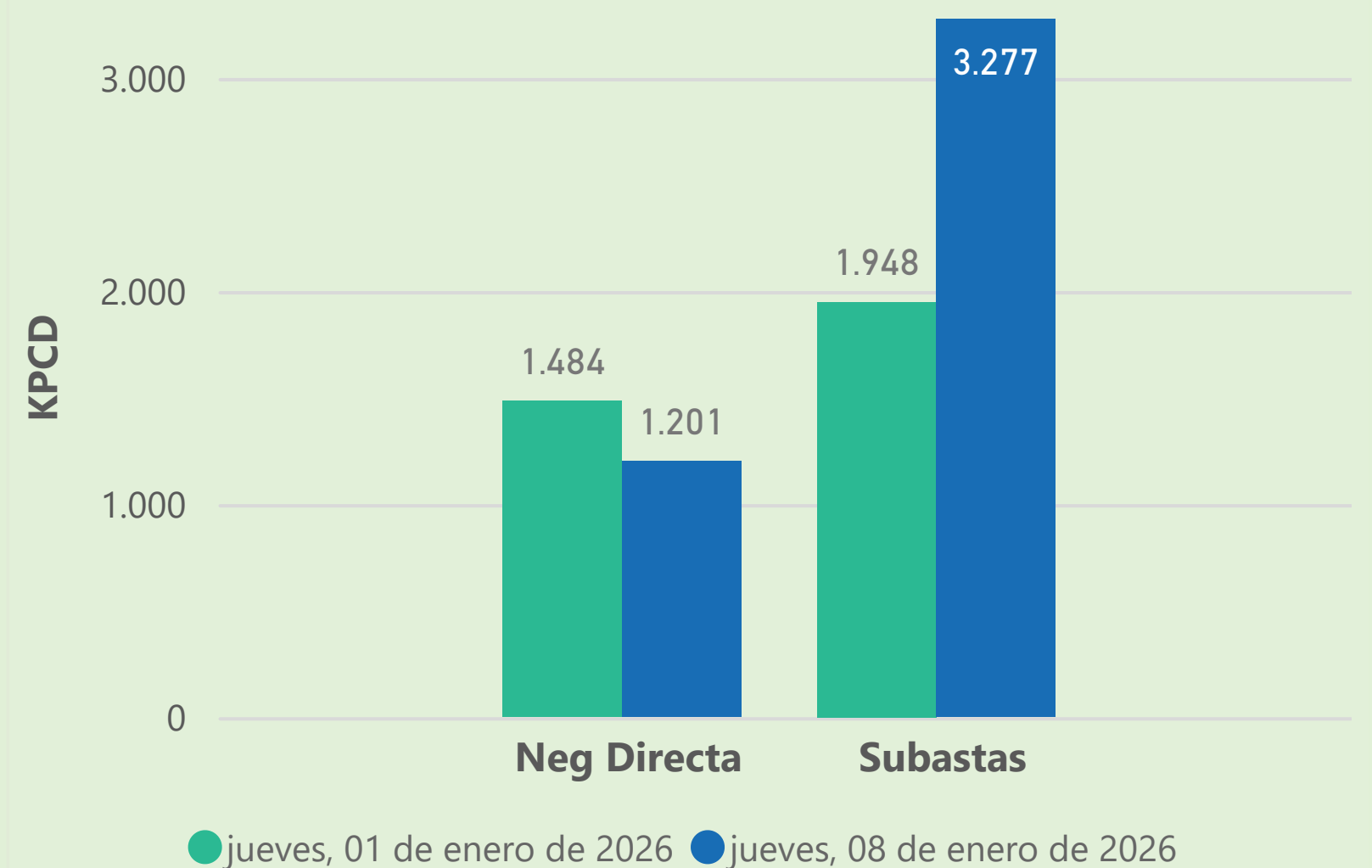


### MERCADO SECUNDARIO

#### Suministro



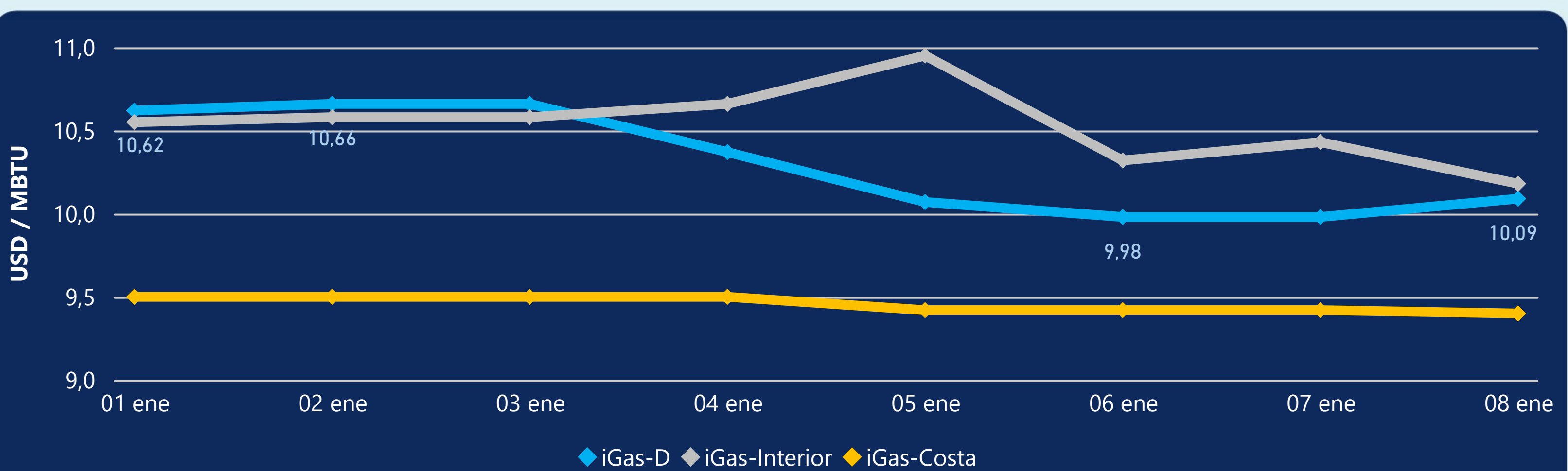
#### Transporte



Se registraron contratos de suministro, realizados en negociación directa por 5209 MBTUD. Por capacidad de transporte se registraron contratos, realizados en negociación directa por 1201 KPCD y en subastas por 3277 KPCD. En total la capacidad de transporte registrada fue de 4478 KPCD.



### PRECIOS



El indicador de precios i-Gas presenta un incremento del 1,1%, alcanzando un valor de 10,09 USD/MBTU. El precio para entrega en la Guajira presenta una reducción del -0,21%, alcanzando un valor de 9,4 USD/MBTU. El precio para entrega en Cusiana presenta una reducción del -2,4%, alcanzando un valor de 10,18 USD/MBTU.

8 de enero 2026



Henry Hub

**3,41**

USD/MBTU



LNG  
Japón - Corea

**9,56**

USD/MBTU







# COMPORTAMIENTO SUBASTA ÚSELO O VÉNDALO DE CORTO PLAZO



## Suministro de Gas Natural\*

Variación en el número de  
adjudicaciones

0%

Variación en las cantidades  
adjudicadas

32%



\*Cálculo realizado comparando el promedio del último y penúltimo día adjudicado



## Puntos de Entrega Adjudicados

10 de julio de 2024



24 de septiembre de 2024



Punto entrega	Cantidad (MBTUD)	Número de adjudicaciones	Precio* (USD/MBTU)
CUIAGUA	63	1	ND

Punto entrega	Cantidad (MBTUD)	Número de adjudicaciones	Precio* (USD/MBTU)
BALLENA	1.321	1	ND



## Rutas de Transporte Adjudicadas

1 de enero 2026



8 de enero 2026



Ruta	Capacidad (KPCD)	Precio* (\$/KPC)
CUSIANA - VASCONIA	3.053	ND
CUSIANA - SABANA_F	200	ND
CUSIANA - LA BELLEZA	750	ND

Ruta	Capacidad (KPCD)	Precio* (\$/KPC)
CUSIANA - VASCONIA	220	ND
CUSIANA - VASCONIA	3.057	ND



## Capacidad de transporte\*

Variación en el número de  
adjudicaciones

-33 %

Variación en las cantidades  
adjudicadas

-18 %

\*Cálculo realizado comparando el promedio del día anterior con el mismo día de la semana anterior

\* Precios promedio ponderados por cantidad adjudicada.  
ND: No disponible por tratarse de una única adjudicación.