

AL DÍA CON EL GESTOR

10 de enero 2026



ENERGÍA TOMADA DEL SISTEMA NACIONAL DE TRANSPORTE

2 de enero de 2026

684 GBTUD



16,87 %

9 de enero 2026

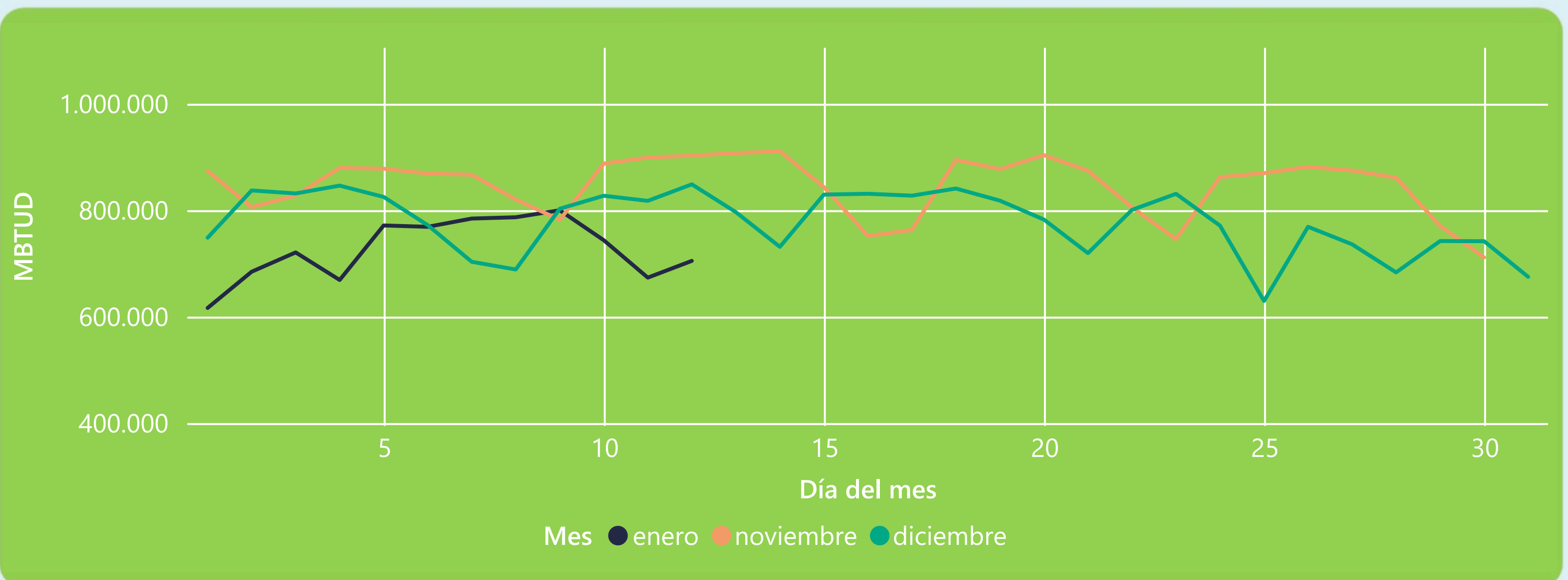
800 GBTUD

Se registra un incremento de la cantidad de energía tomada de 16,87%, respecto al viernes de la semana pasada.

*Cálculo realizado comparando el promedio del día anterior con el mismo día de la semana anterior



ENERGÍA TOMADA DEL SISTEMA NACIONAL DE TRANSPORTE



La energía tomada se redujo un -0,36% respecto al mes de Diciembre.

La energía tomada aumentó un 2,3% respecto al mes de Noviembre.



INFORMACIÓN OPERATIVA POR SISTEMA

8 de enero 2026

Energía
inyectada

Energía
tomada

Costa

349

314

Interior

400

473

Total

749

787

9 de enero 2026

Energía
inyectada

Energía
tomada

Costa

356

323

Interior

407

477

Total

762

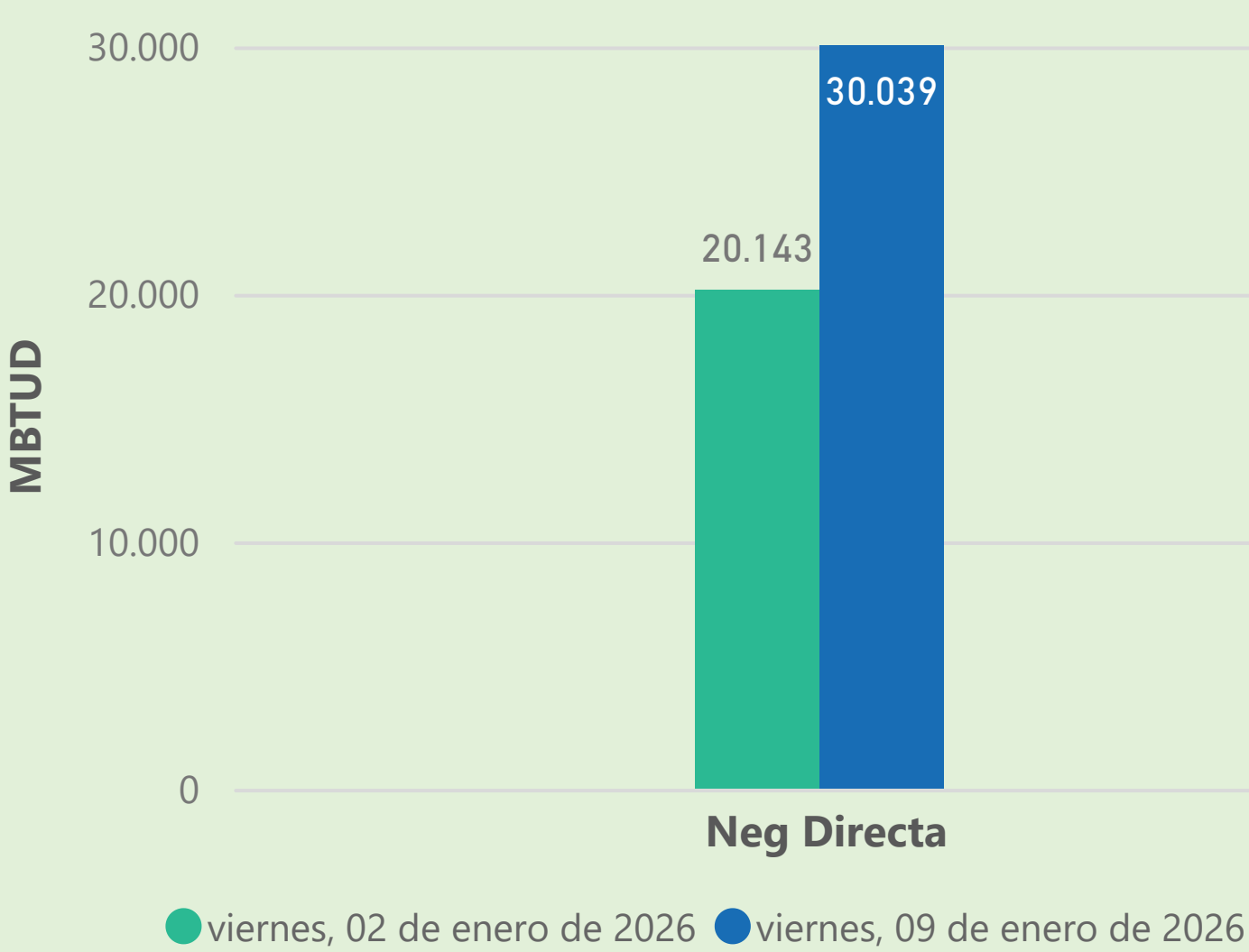
800

Las posibles diferencias presentadas entre el total de energía inyectada y total de entregas a usuarios finales puede ser ocasionada por almacenamientos en el sistema de transporte (empaquetamientos), pérdidas y consumos no reportados.

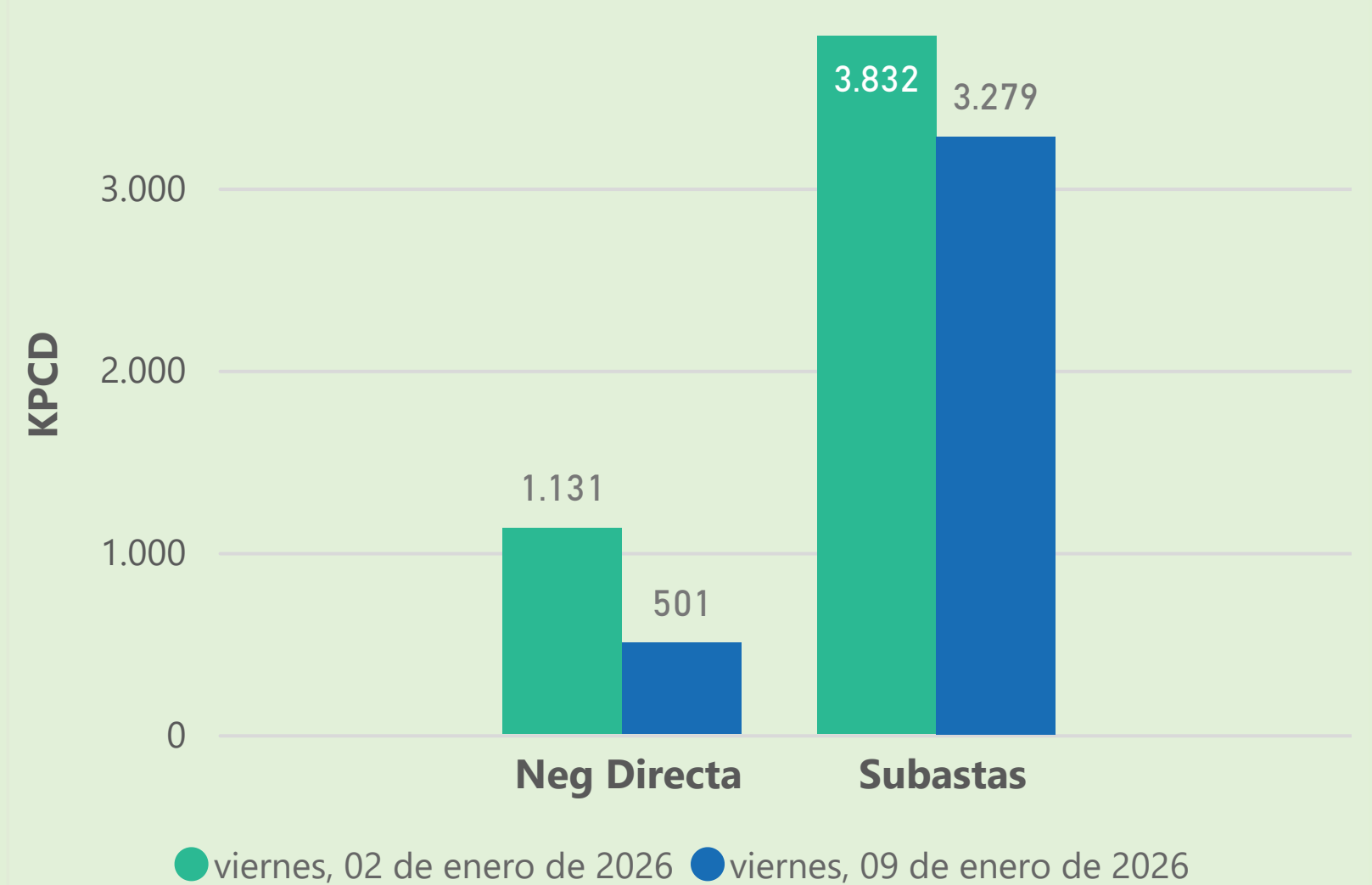


MERCADO SECUNDARIO

Suministro



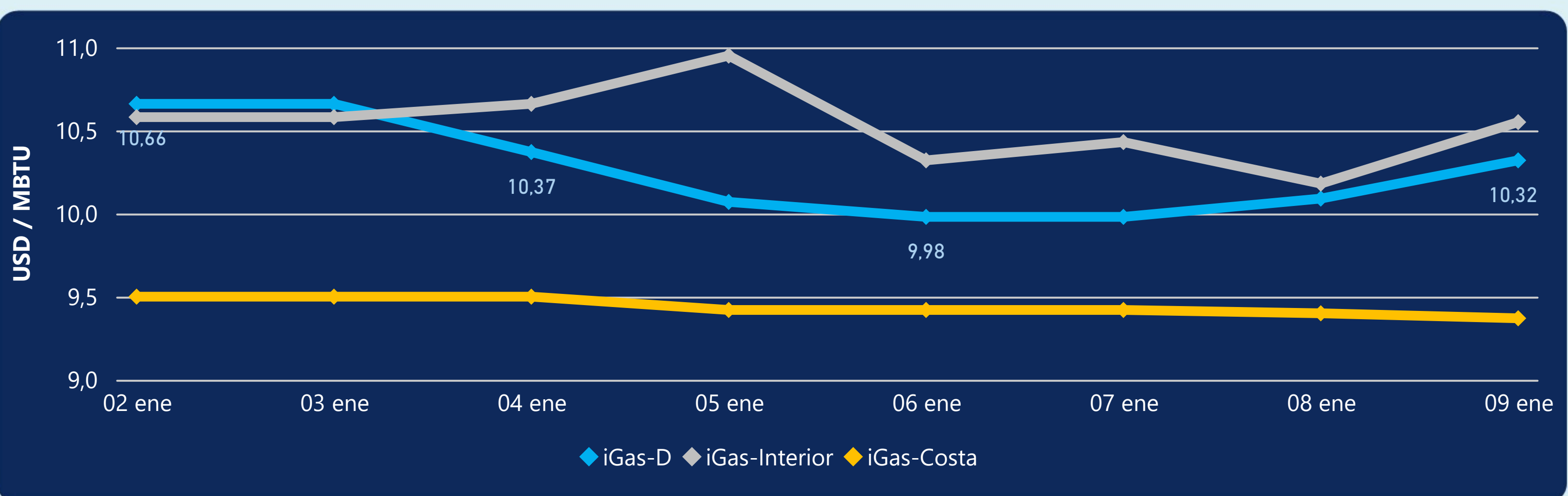
Transporte



Se registraron contratos de suministro, realizados en negociación directa por 30039 MBTUD. Por capacidad de transporte se registraron contratos, realizados en negociación directa por 501 KPCD y en subastas por 3279 KPCD. En total la capacidad de transporte registrada fue de 3780 KPCD.



PRECIOS



El indicador de precios i-Gas presenta un incremento del 2,28%, alcanzando un valor de 10,32 USD/MBTU. El precio para entrega en la Guajira presenta una reducción del -0,32%, alcanzando un valor de 9,37 USD/MBTU. El precio para entrega en Cusiana presenta un incremento del 3,63%, alcanzando un valor de 10,55 USD/MBTU.

9 de enero 2026



Henry Hub

3,14



USD/MBTU



LNG
Japón - Corea

9,56

USD/MBTU



COMPORTAMIENTO SUBASTA ÚSELO O VÉNDALO DE CORTO PLAZO



Suministro
de Gas Natural*

Variación en el número de
adjudicaciones

0%

Variación en las cantidades
adjudicadas

32%



*Cálculo realizado comparando el promedio del último y penúltimo día adjudicado



Puntos de Entrega Adjudicados

10 de julio de 2024



24 de septiembre de 2024



Punto entrega	Cantidad (MBTUD)	Número de adjudicaciones	Precio* (USD/MBTU)
CUIAGUA	63	1	ND

Punto entrega	Cantidad (MBTUD)	Número de adjudicaciones	Precio* (USD/MBTU)
BALLENA	1.321	1	ND



Rutas de Transporte Adjudicadas

2 de enero 2026



9 de enero 2026



Ruta	Capacidad (KPCD)	Precio* (\$/KPC)
CUSIANA - VASCONIA	300	ND
CUSIANA - VASCONIA	4.372	ND

Ruta	Capacidad (KPCD)	Precio* (\$/KPC)
CUSIANA - VASCONIA	220	ND
CUSIANA - VASCONIA	3.059	ND



Capacidad
de transporte*

Variación en el número de
adjudicaciones

0 %

Variación en las cantidades
adjudicadas

-30 %

*Cálculo realizado comparando el promedio del día anterior con el mismo día de la semana anterior

* Precios promedio ponderados por cantidad adjudicada.
ND: No disponible por tratarse de una única adjudicación.