

AL DÍA CON EL GESTOR

11 de enero 2026



ENERGÍA TOMADA DEL SISTEMA NACIONAL DE TRANSPORTE

3 de enero de 2026

721

GBTUD



3,18 %

10 de enero 2026

744

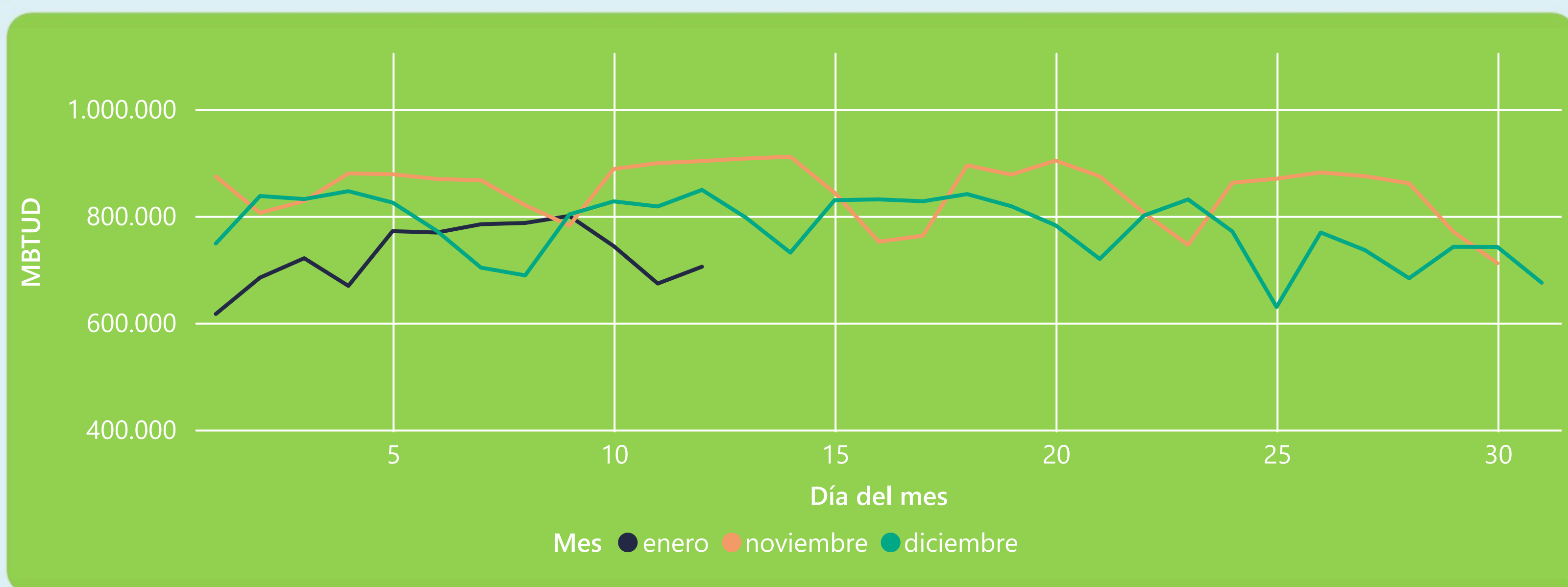
GBTUD

Se registra un incremento de la cantidad de energía tomada de 3,18%, respecto al sábado de la semana pasada.

*Cálculo realizado comparando el promedio del día anterior con el mismo día de la semana anterior



ENERGÍA TOMADA DEL SISTEMA NACIONAL DE TRANSPORTE



La energía tomada se redujo un -10,1% respecto al mes de Diciembre.

La energía tomada se redujo un -16,23% respecto al mes de Noviembre.



INFORMACIÓN OPERATIVA POR SISTEMA

9 de enero 2026

Energía
inyectada

Energía
tomada

Costa

356

323

Interior

407

477

Total

762

800

10 de enero 2026

Energía
inyectada

Energía
tomada

Costa

316

289

Interior

416

455

Total

732

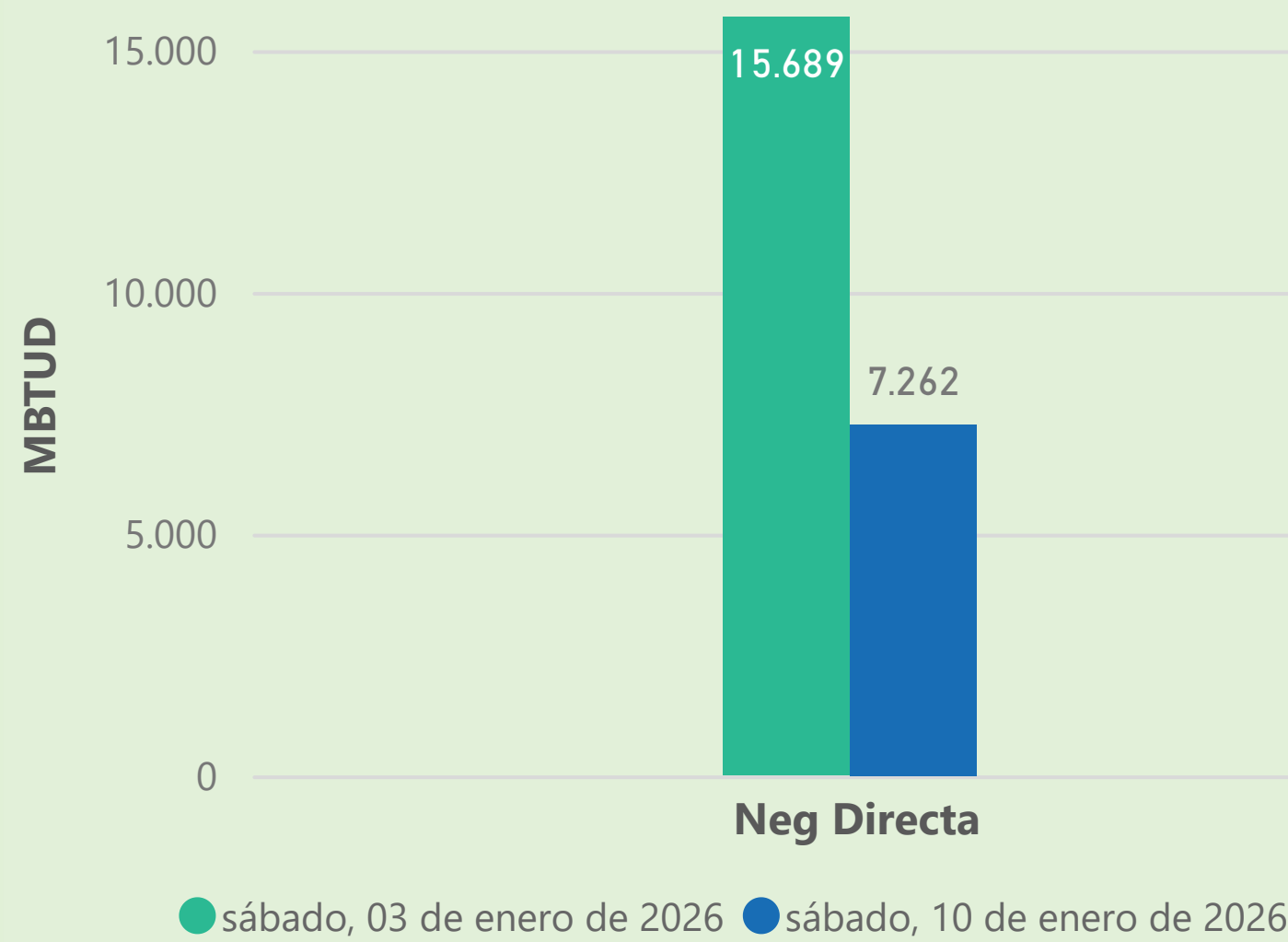
744

Las posibles diferencias presentadas entre el total de energía inyectada y total de entregas a usuarios finales puede ser ocasionada por almacenamientos en el sistema de transporte (empaquetamientos), pérdidas y consumos no reportados.

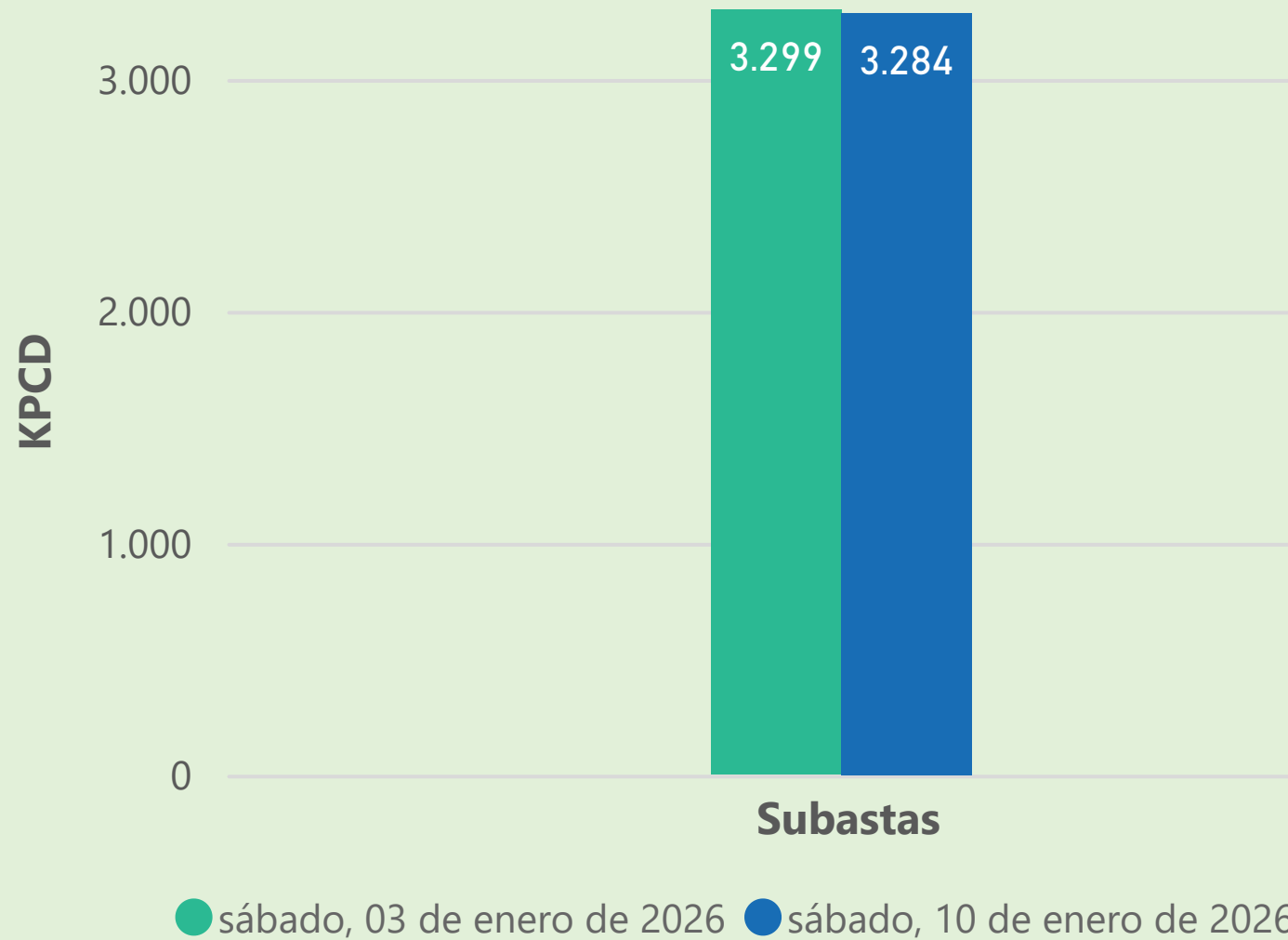


MERCADO SECUNDARIO

Suministro



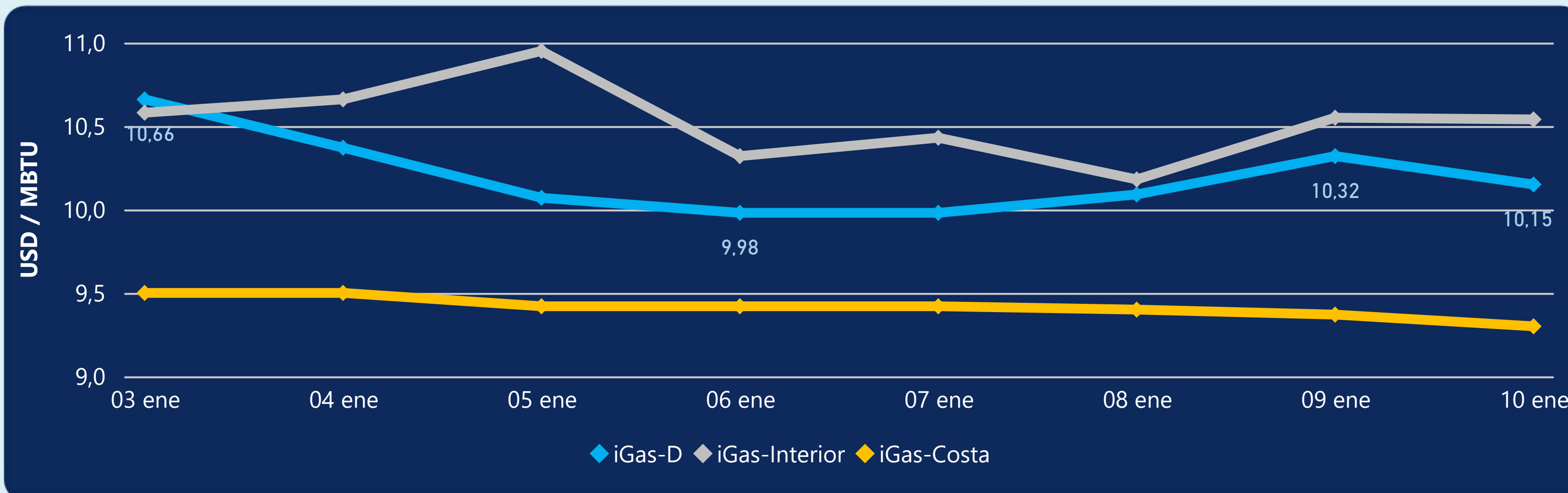
Transporte



Se registraron contratos de suministro, realizados en negociación directa por 7262 MBTUD. No se registraron contratos de capacidad de transporte en negociación directa. Se registraron contratos de subastas de capacidad de transporte por 3284 KPCD.



PRECIOS



El indicador de precios i-Gas presenta una reducción del -1,65%, alcanzando un valor de 10,15 USD/MBTU. El precio para entrega en la Guajira presenta una reducción del -0,75%, alcanzando un valor de 9,3 USD/MBTU. El precio para entrega en Cusiana presenta una reducción del -0,09%, alcanzando un valor de 10,54 USD/MBTU.

10 de enero 2026



Henry Hub

3,14

USD/MBTU



LNG
Japón - Corea

9,56

USD/MBTU



COMPORTAMIENTO SUBASTA ÚSELO O VÉNDALO DE CORTO PLAZO



Suministro de Gas Natural*

Variación en el número de
adjudicaciones

0%

Variación en las cantidades
adjudicadas

32%



*Cálculo realizado comparando el promedio del último y penúltimo día adjudicado



Puntos de Entrega Adjudicados

10 de julio de 2024



24 de septiembre de 2024



Punto entrega	Cantidad (MBTUD)	Número de adjudicaciones	Precio* (USD/MBTU)
CUIAGUA	63	1	ND

Punto entrega	Cantidad (MBTUD)	Número de adjudicaciones	Precio* (USD/MBTU)
BALLENA	1.321	1	ND



Rutas de Transporte Adjudicadas

3 de enero 2026



10 de enero 2026



Ruta	Capacidad (KPCD)	Precio* (\$/KPC)
CUSIANA - VASCONIA	350	ND
CUSIANA - SABANA_F	20	ND
CUSIANA - LA BELLEZA	250	ND
CUSIANA - LA BELLEZA	3.234	ND

Ruta	Capacidad (KPCD)	Precio* (\$/KPC)
CUSIANA - VASCONIA	220	ND
CUSIANA - VASCONIA	3.064	ND



Capacidad de transporte*

Variación en el número de
adjudicaciones

-50 %

Variación en las cantidades
adjudicadas

-15 %

*Cálculo realizado comparando el promedio del día anterior con el mismo día de la semana anterior

* Precios promedio ponderados por cantidad adjudicada.
ND: No disponible por tratarse de una única adjudicación.