

AL DÍA CON EL GESTOR

14 de enero 2026



ENERGÍA TOMADA DEL SISTEMA NACIONAL DE TRANSPORTE

6 de enero de 2026

769

GBTUD



2,40 %

13 de enero 2026

787

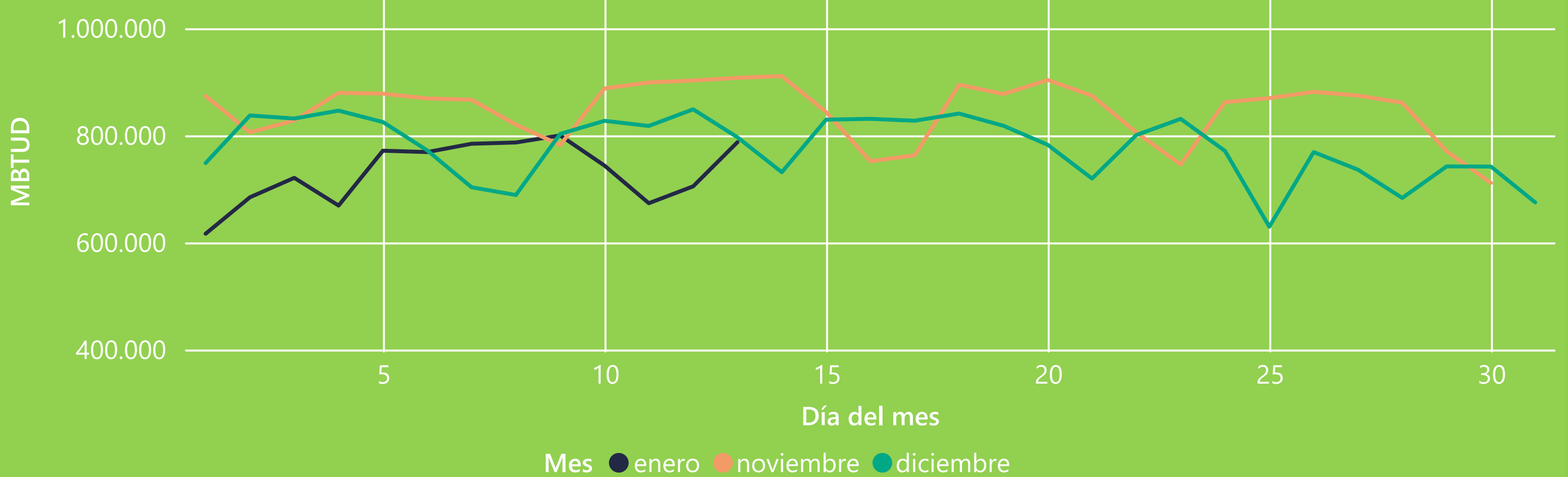
GBTUD

Se registra un incremento de la cantidad de energía tomada de 2,4%, respecto al martes de la semana pasada.

*Cálculo realizado comparando el promedio del día anterior con el mismo día de la semana anterior



ENERGÍA TOMADA DEL SISTEMA NACIONAL DE TRANSPORTE



INFORMACIÓN OPERATIVA POR SISTEMA

12 de enero 2026

Energía inyectada

Energía tomada

Costa

318

267

Interior

411

438

Total

729

705

13 de enero 2026

Energía inyectada

Energía tomada

Costa

346

305

Interior

416

482

Total

762

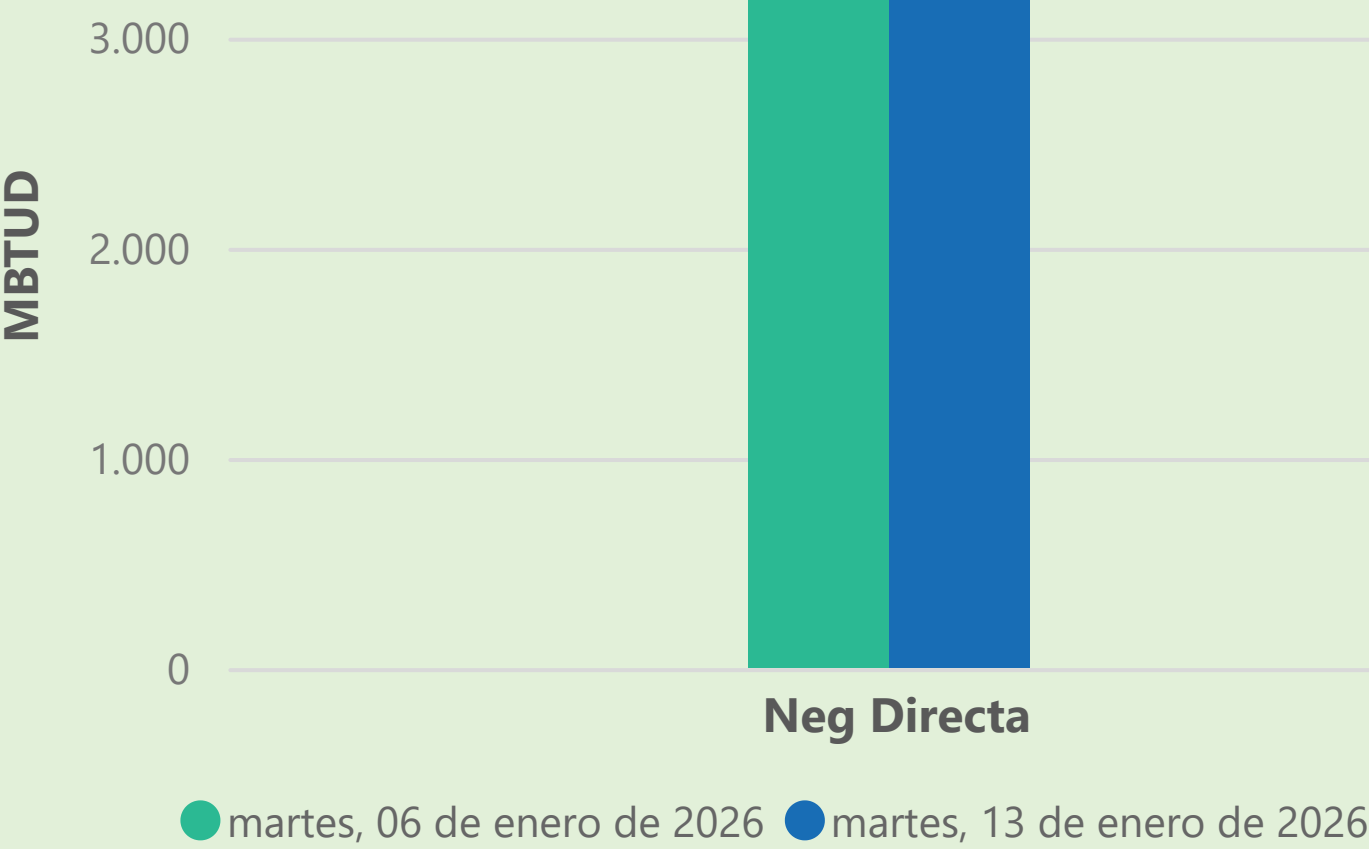
787

Las posibles diferencias presentadas entre el total de energía inyectada y total de entregas a usuarios finales puede ser ocasionada por almacenamientos en el sistema de transporte (empaquetamientos), pérdidas y consumos no reportados.

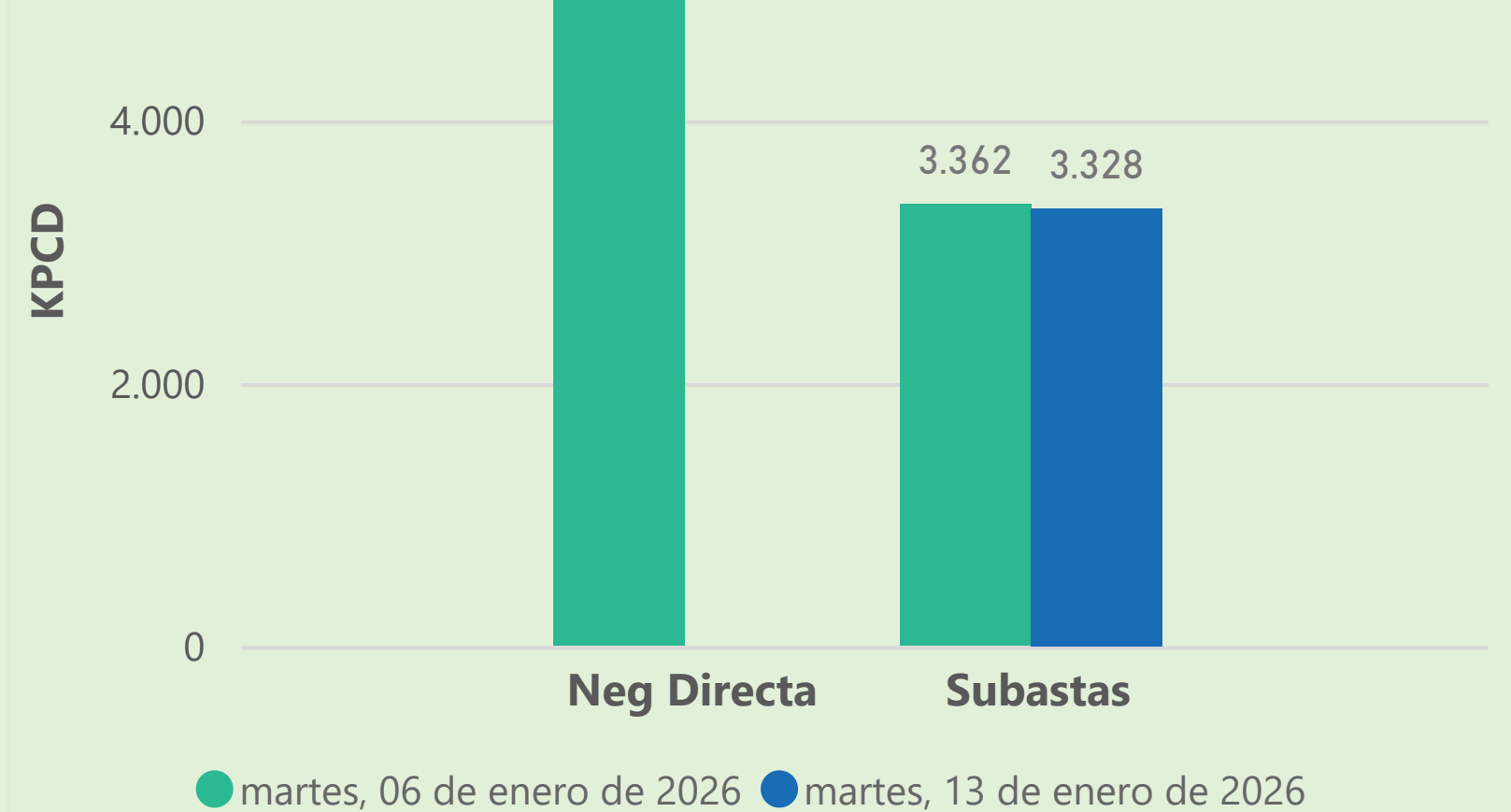


MERCADO SECUNDARIO

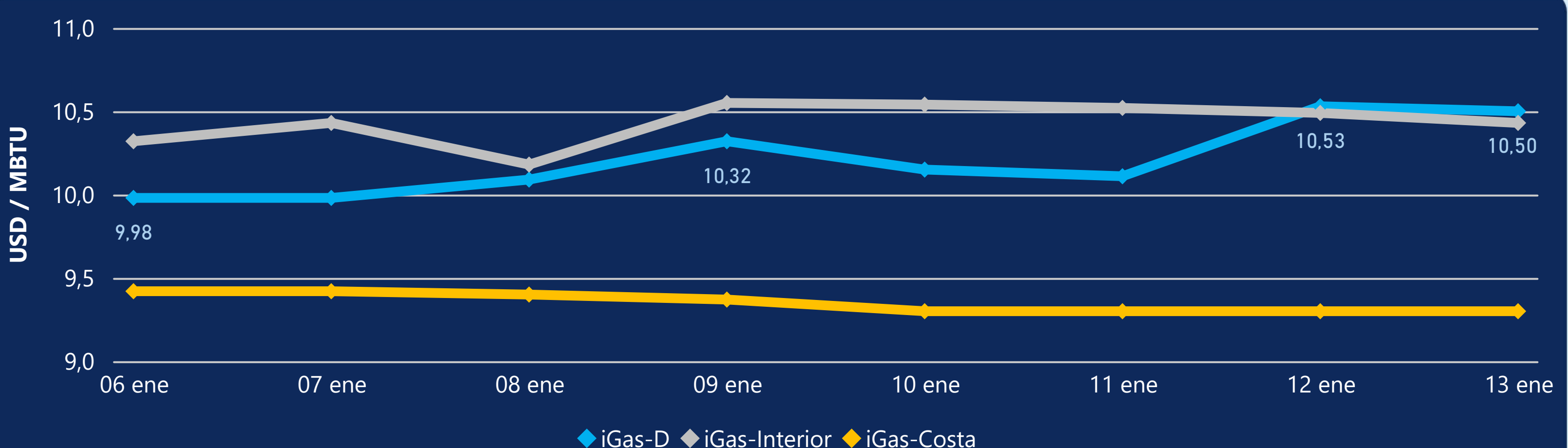
Suministro



Transporte



PRECIOS



13 de enero 2026

Henry Hub



3,11

USD/MBTU



**LNG
Japón - Corea**

9,90

USD/MBTU





COMPORTAMIENTO SUBASTA ÚSELO O VÉNDALO DE CORTO PLAZO



Suministro
de Gas Natural*

Variación en el número de
adjudicaciones

0%

Variación en las cantidades
adjudicadas

32%



*Cálculo realizado comparando el promedio del último y penúltimo día adjudicado



Puntos de Entrega Adjudicados

10 de julio de 2024



24 de septiembre de 2024



Punto entrega	Cantidad (MBTUD)	Número de adjudicaciones	Precio* (USD/MBTU)
CUIAGUA	63	1	ND

Punto entrega	Cantidad (MBTUD)	Número de adjudicaciones	Precio* (USD/MBTU)
BALLENA	1.321	1	ND



Rutas de Transporte Adjudicadas

6 de enero 2026



13 de enero 2026



Ruta	Capacidad (KPCD)	Precio* (\$/KPC)
CUSIANA - VASCONIA	180	ND
CUSIANA - VASCONIA	3.062	ND
CUSIANA - LA BELLEZA	120	ND

Ruta	Capacidad (KPCD)	Precio* (\$/KPC)
CUSIANA - VASCONIA	262	ND
CUSIANA - VASCONIA	3.066	ND



Capacidad
de transporte*

Variación en el número de
adjudicaciones

-33 %

Variación en las cantidades
adjudicadas

-1 %

*Cálculo realizado comparando el promedio del día anterior con el mismo día de la semana anterior

* Precios promedio ponderados por cantidad adjudicada.
ND: No disponible por tratarse de una única adjudicación.