

## AL DÍA CON EL GESTOR

20 de enero 2026



### ENERGÍA TOMADA DEL SISTEMA NACIONAL DE TRANSPORTE

12 de enero de 2026

**705**

**GBTUD**



**13,63 %**

19 de enero 2026

**801**

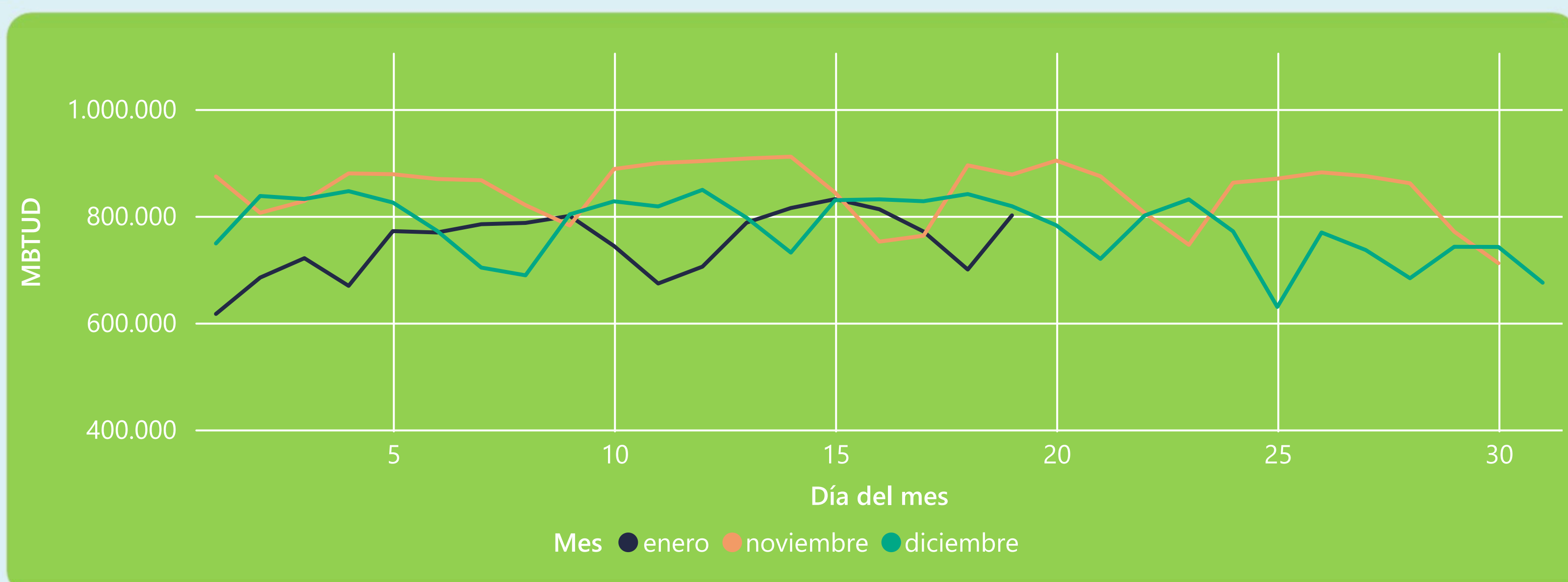
**GBTUD**

Se registra un incremento de la cantidad de energía tomada de 13,63%, respecto al lunes de la semana pasada.

\*Cálculo realizado comparando el promedio del día anterior con el mismo día de la semana anterior



### ENERGÍA TOMADA DEL SISTEMA NACIONAL DE TRANSPORTE



La energía tomada se redujo un -2,09% respecto al mes de Diciembre.

La energía tomada se redujo un -8,71% respecto al mes de Noviembre.



### INFORMACIÓN OPERATIVA POR SISTEMA

18 de enero 2026

**Energía  
inyectada**

**Energía  
tomada**

**Costa**

310

266

**Interior**

443

433

**Total**

753

699

19 de enero 2026

**Energía  
inyectada**

**Energía  
tomada**

**Costa**

346

306

**Interior**

450

495

**Total**

796

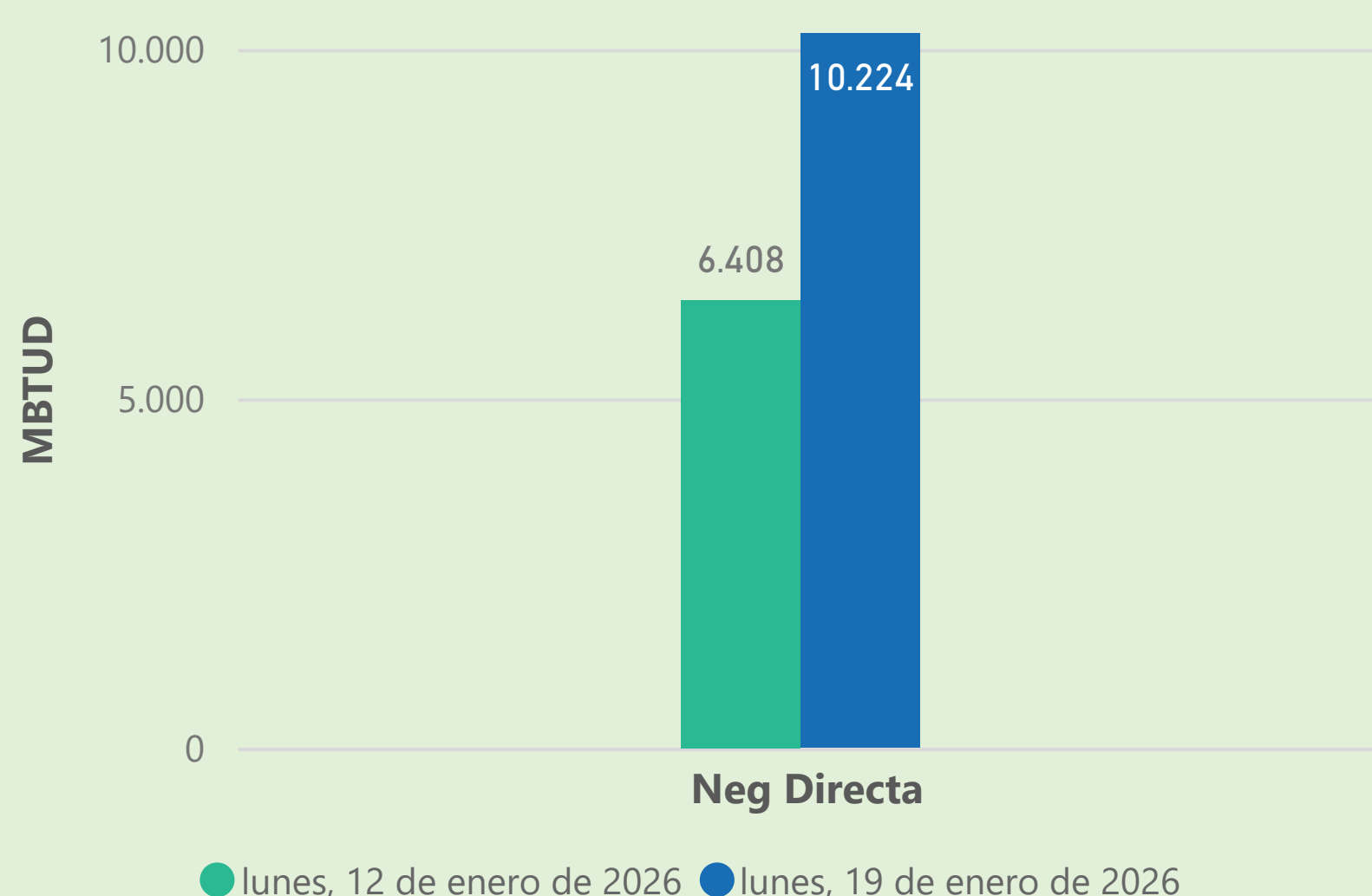
801

Las posibles diferencias presentadas entre el total de energía inyectada y total de entregas a usuarios finales puede ser ocasionada por almacenamientos en el sistema de transporte (empaquetamientos), pérdidas y consumos no reportados.

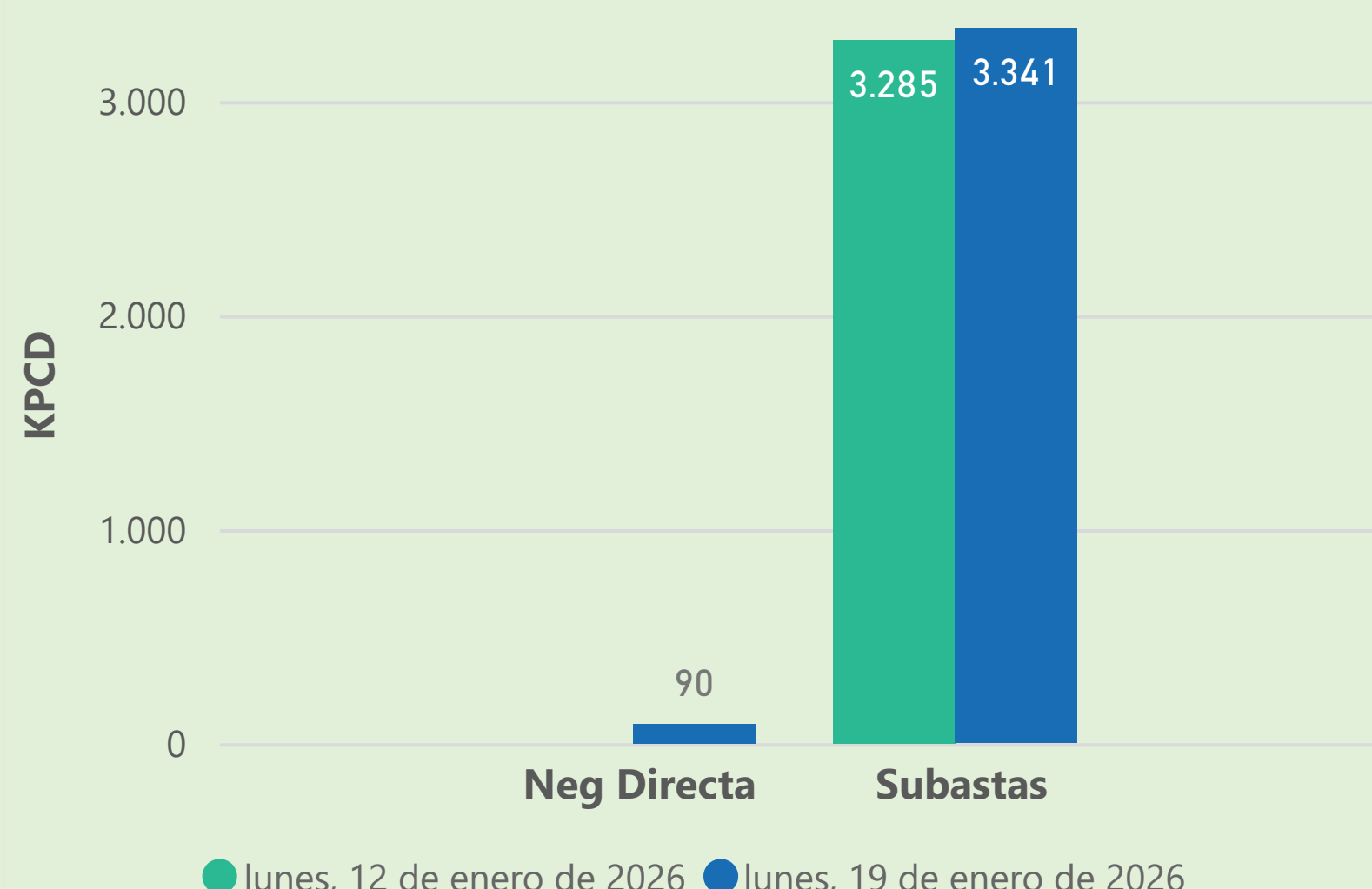


### MERCADO SECUNDARIO

#### Suministro



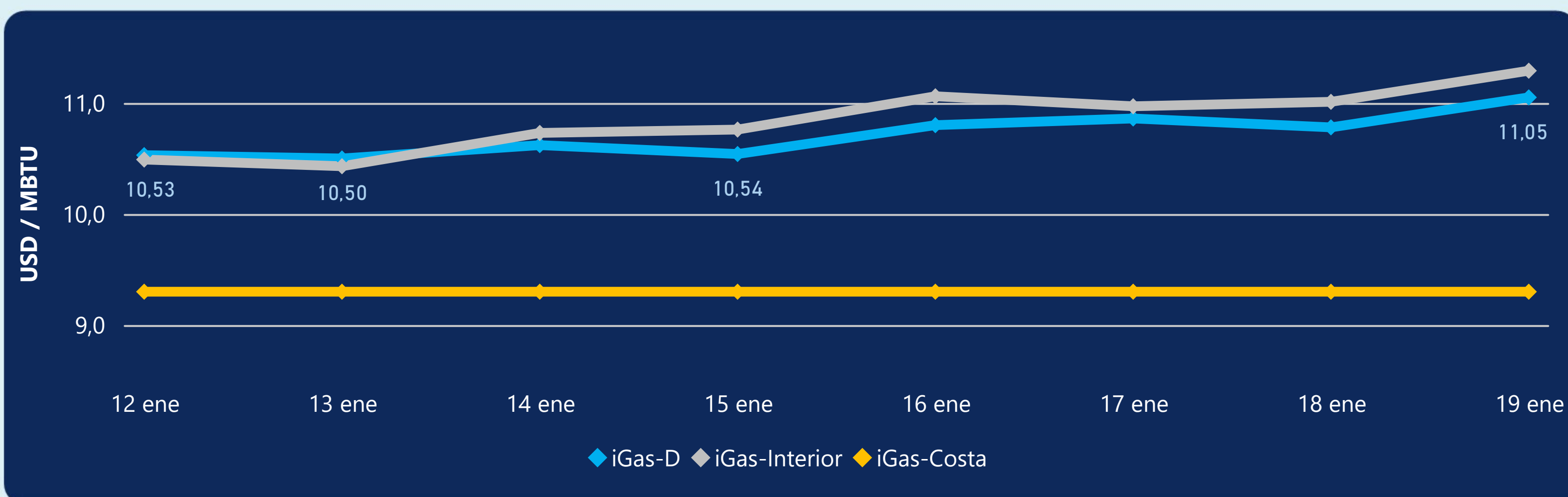
#### Transporte



Se registraron contratos de suministro, realizados en negociación directa por 10224 MBTUD. Por capacidad de transporte se registraron contratos, realizados en negociación directa por 90 KPCD y en subastas por 3341 KPCD. En total la capacidad de transporte registrada fue de 3431 KPCD.



### PRECIOS



El indicador de precios i-Gas presenta un incremento del 2,5%, alcanzando un valor de 11,05 USD/MBTU. El precio para entrega en la Guajira no presentó variaciones. El precio para entrega en Cusiana presenta un incremento del 2,54%, alcanzando un valor de 11,29 USD/MBTU.

19 de enero 2026

Henry Hub



**3,10**

USD/MBTU

LNG  
Japón - Corea



**11,16**

USD/MBTU





# COMPORTAMIENTO SUBASTA ÚSELO O VÉNDALO DE CORTO PLAZO



## Suministro de Gas Natural\*

Variación en el número de  
adjudicaciones

0%

Variación en las cantidades  
adjudicadas

32%



\*Cálculo realizado comparando el promedio del último y penúltimo día adjudicado



## Puntos de Entrega Adjudicados

10 de julio de 2024



24 de septiembre de 2024



Punto entrega	Cantidad (MBTUD)	Número de adjudicaciones	Precio* (USD/MBTU)
CUIAGUA	63	1	ND

Punto entrega	Cantidad (MBTUD)	Número de adjudicaciones	Precio* (USD/MBTU)
BALLENA	1.321	1	ND



## Rutas de Transporte Adjudicadas

12 de enero 2026



19 de enero 2026



Ruta	Capacidad (KPCD)	Precio* (\$/KPC)
CUSIANA - VASCONIA	220	ND
CUSIANA - VASCONIA	3.065	ND

Ruta	Capacidad (KPCD)	Precio* (\$/KPC)
CUSIANA - VASCONIA	267	ND
CUSIANA - VASCONIA	3.074	ND



## Capacidad de transporte\*

Variación en el número de  
adjudicaciones



0 %

Variación en las cantidades  
adjudicadas



2 %



\*Cálculo realizado comparando el promedio del día anterior con el mismo día de la semana anterior

\* Precios promedio ponderados por cantidad adjudicada.  
ND: No disponible por tratarse de una única adjudicación.