

## AL DÍA CON EL GESTOR

21 de enero 2026



### ENERGÍA TOMADA DEL SISTEMA NACIONAL DE TRANSPORTE

13 de enero de 2026

**787**

**GBTUD**



**3,25 %**

20 de enero 2026

**813**

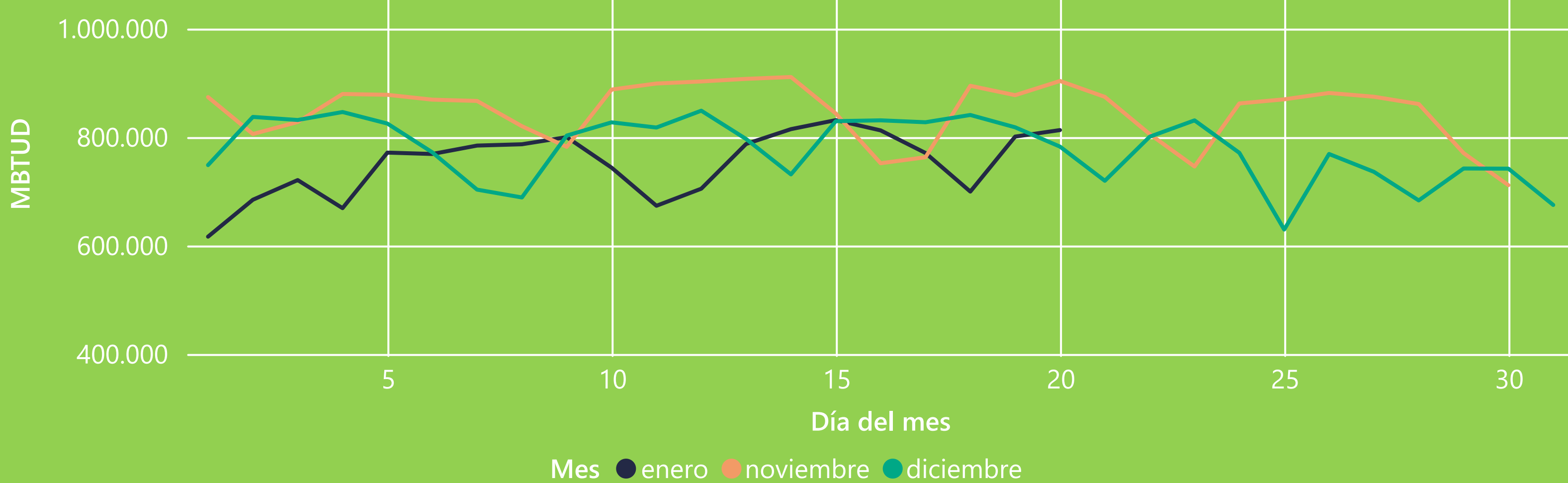
**GBTUD**

Se registra un incremento de la cantidad de energía tomada de 3,25%, respecto al martes de la semana pasada.

\*Cálculo realizado comparando el promedio del día anterior con el mismo día de la semana anterior



### ENERGÍA TOMADA DEL SISTEMA NACIONAL DE TRANSPORTE



La energía tomada aumentó un 3,9% respecto al mes de Diciembre.

La energía tomada se redujo un -10,02% respecto al mes de Noviembre.



### INFORMACIÓN OPERATIVA POR SISTEMA

19 de enero 2026

**Energía  
inyectada**

**Energía  
tomada**

**Costa**

346

306

**Interior**

450

495

**Total**

796

801

20 de enero 2026

**Energía  
inyectada**

**Energía  
tomada**

**Costa**

355

304

**Interior**

444

509

**Total**

799

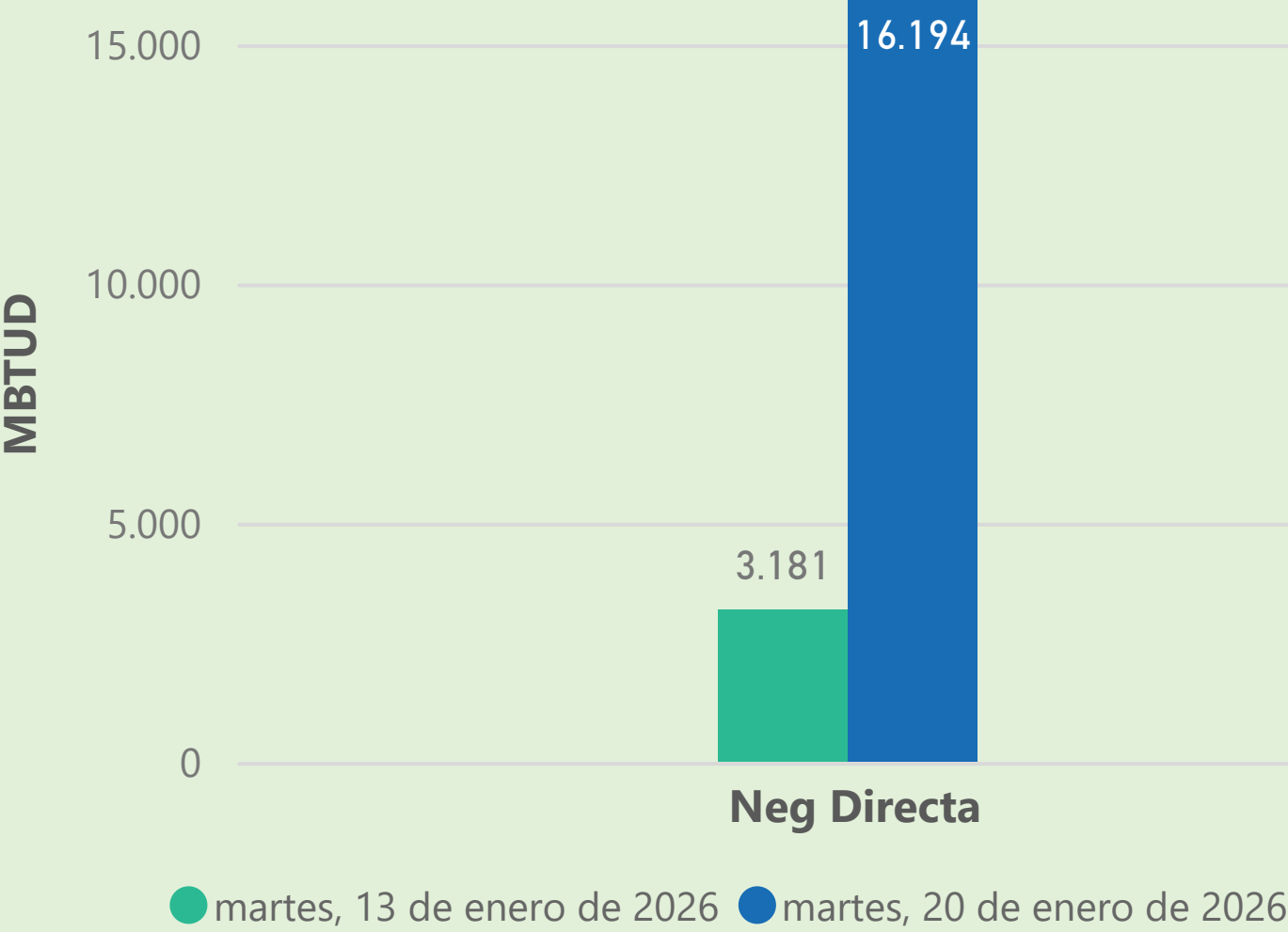
813

Las posibles diferencias presentadas entre el total de energía inyectada y total de entregas a usuarios finales puede ser ocasionada por almacenamientos en el sistema de transporte (empaquetamientos), pérdidas y consumos no reportados.

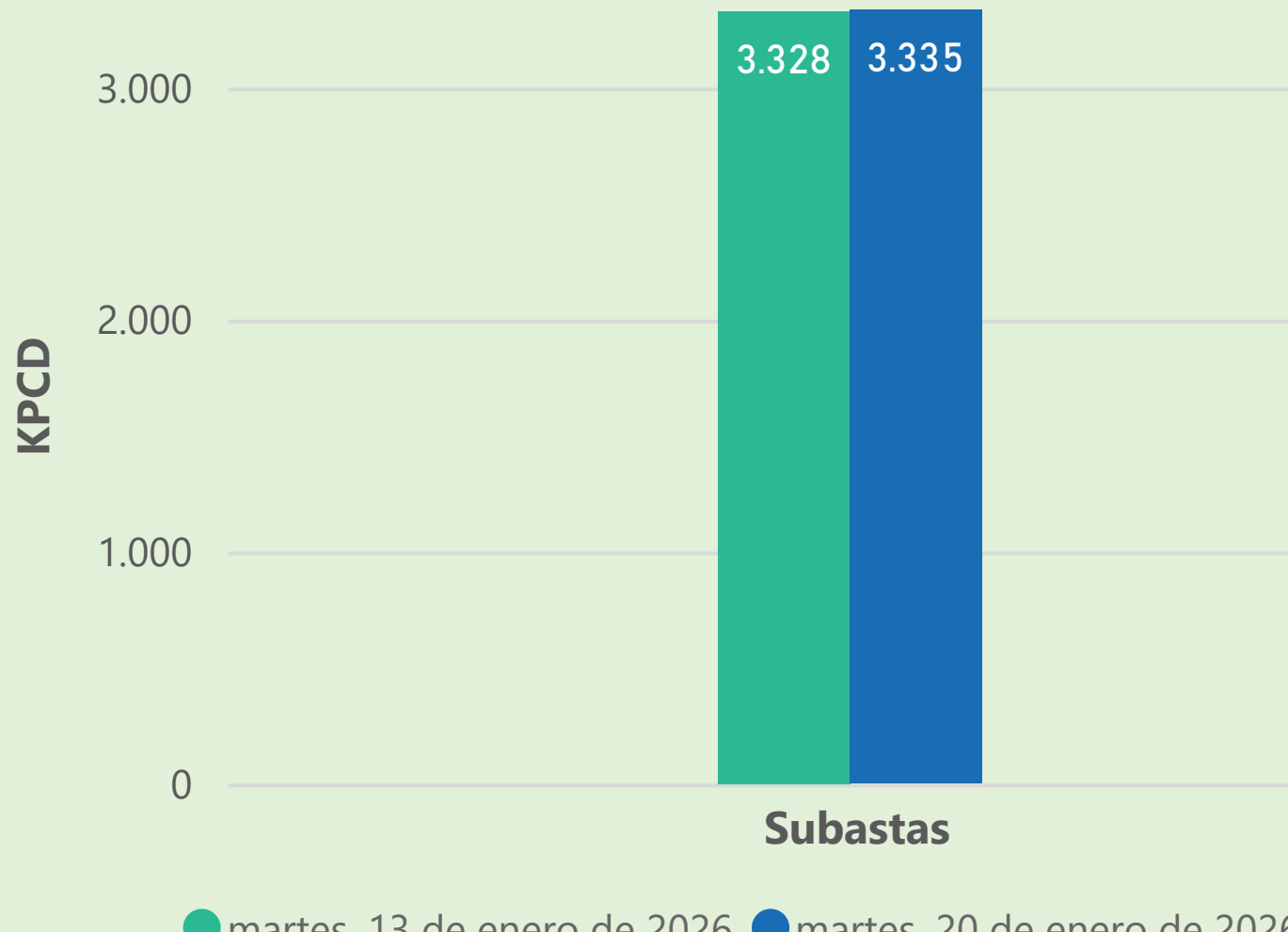


### MERCADO SECUNDARIO

#### Suministro



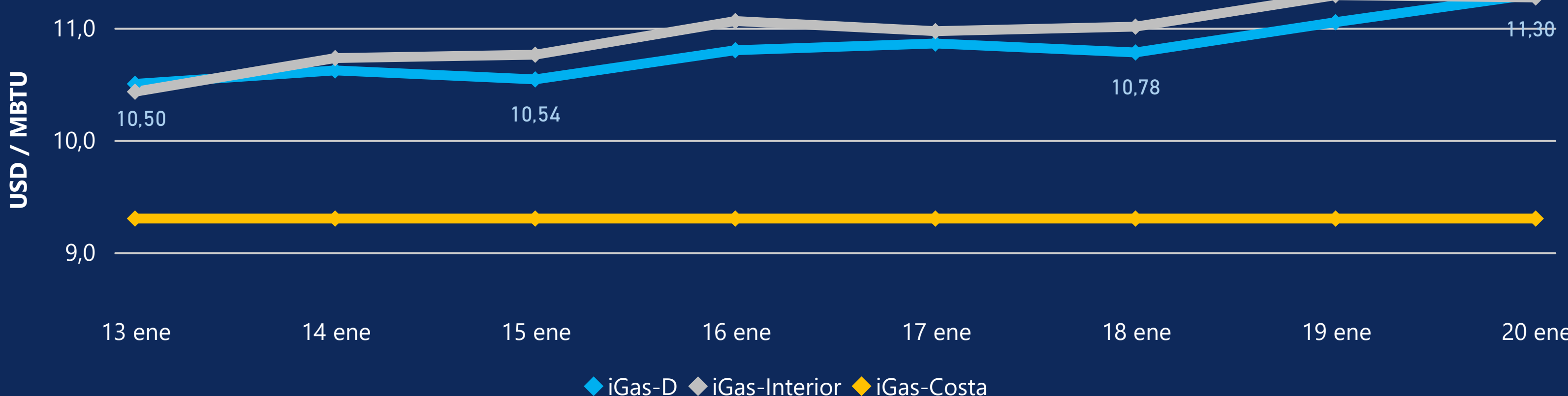
#### Transporte



Se registraron contratos de suministro, realizados en negociación directa por 16194 MBTUD. No se registraron contratos de capacidad de transporte en negociación directa. Se registraron contratos de subastas de capacidad de transporte por 3335 KPCD.



### PRECIOS



El indicador de precios i-Gas presenta un incremento del 2,26%, alcanzando un valor de 11,3 USD/MBTU. El precio para entrega en la Guajira no presentó variaciones. El precio para entrega en Cusiana presenta una reducción del -0,18%, alcanzando un valor de 11,27 USD/MBTU.

20 de enero 2026



Henry Hub

**3,91**

USD/MBTU



LNG  
Japón - Corea

**10,81**

USD/MBTU







# COMPORTAMIENTO SUBASTA ÚSELO O VÉNDALO DE CORTO PLAZO



Suministro  
de Gas Natural\*

Variación en el número de  
adjudicaciones

0%

Variación en las cantidades  
adjudicadas

32%



\*Cálculo realizado comparando el promedio del último y penúltimo día adjudicado



## Puntos de Entrega Adjudicados

10 de julio de 2024



24 de septiembre de 2024



Punto entrega	Cantidad (MBTUD)	Número de adjudicaciones	Precio* (USD/MBTU)
CUIAGUA	63	1	ND

Punto entrega	Cantidad (MBTUD)	Número de adjudicaciones	Precio* (USD/MBTU)
BALLENA	1.321	1	ND



## Rutas de Transporte Adjudicadas

13 de enero 2026



20 de enero 2026



Ruta	Capacidad (KPCD)	Precio* (\$/KPC)
CUSIANA - VASCONIA	262	ND
CUSIANA - VASCONIA	3.066	ND

Ruta	Capacidad (KPCD)	Precio* (\$/KPC)
CUSIANA - VASCONIA	267	ND
CUSIANA - VASCONIA	3.068	ND



Capacidad  
de transporte\*

Variación en el número de  
adjudicaciones



0 %

Variación en las cantidades  
adjudicadas



0 %



\*Cálculo realizado comparando el promedio del día anterior con el mismo día de la semana anterior

\* Precios promedio ponderados por cantidad adjudicada.  
ND: No disponible por tratarse de una única adjudicación.