

AL DÍA CON EL GESTOR

22 de enero 2026



ENERGÍA TOMADA DEL SISTEMA NACIONAL DE TRANSPORTE

14 de enero de 2026

815 GBTUD



-1,92 %

21 de enero 2026

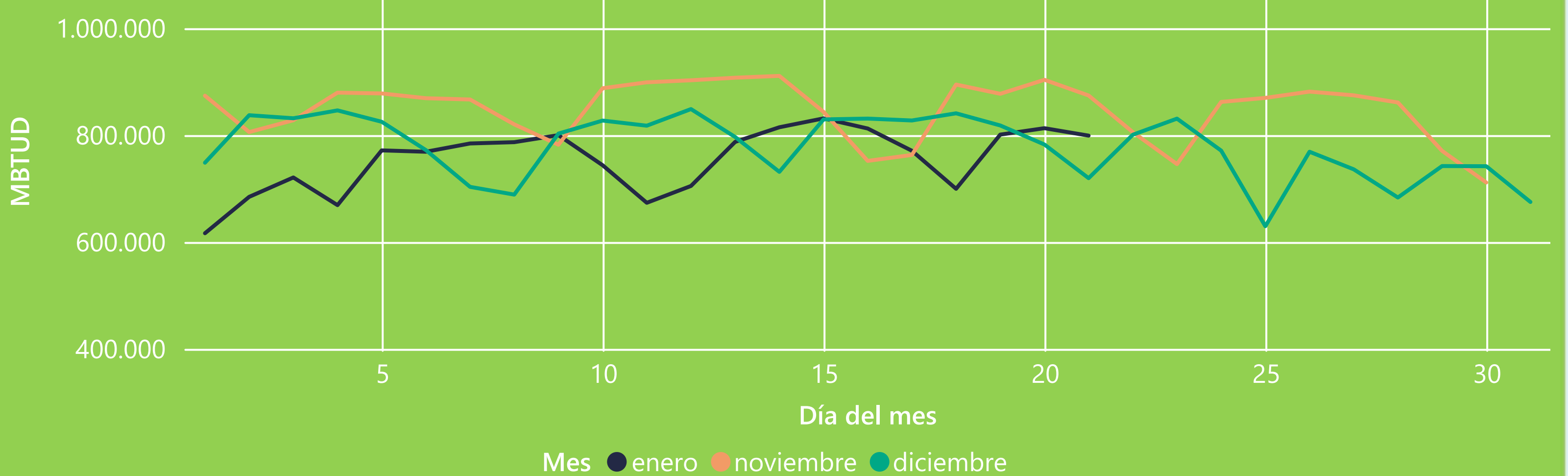
799 GBTUD

Se registra una reducción de la cantidad de energía tomada en un -1,92%, respecto al miércoles de la semana pasada.

*Cálculo realizado comparando el promedio del día anterior con el mismo día de la semana anterior



ENERGÍA TOMADA DEL SISTEMA NACIONAL DE TRANSPORTE



La energía tomada aumentó un 11,07% respecto al mes de Diciembre.

La energía tomada se redujo un -8,59% respecto al mes de Noviembre.



INFORMACIÓN OPERATIVA POR SISTEMA

20 de enero 2026

Energía
inyectada

Energía
tomada

Costa

355

304

Interior

444

509

Total

799

813

21 de enero 2026

Energía
inyectada

Energía
tomada

Costa

335

288

Interior

450

511

Total

784

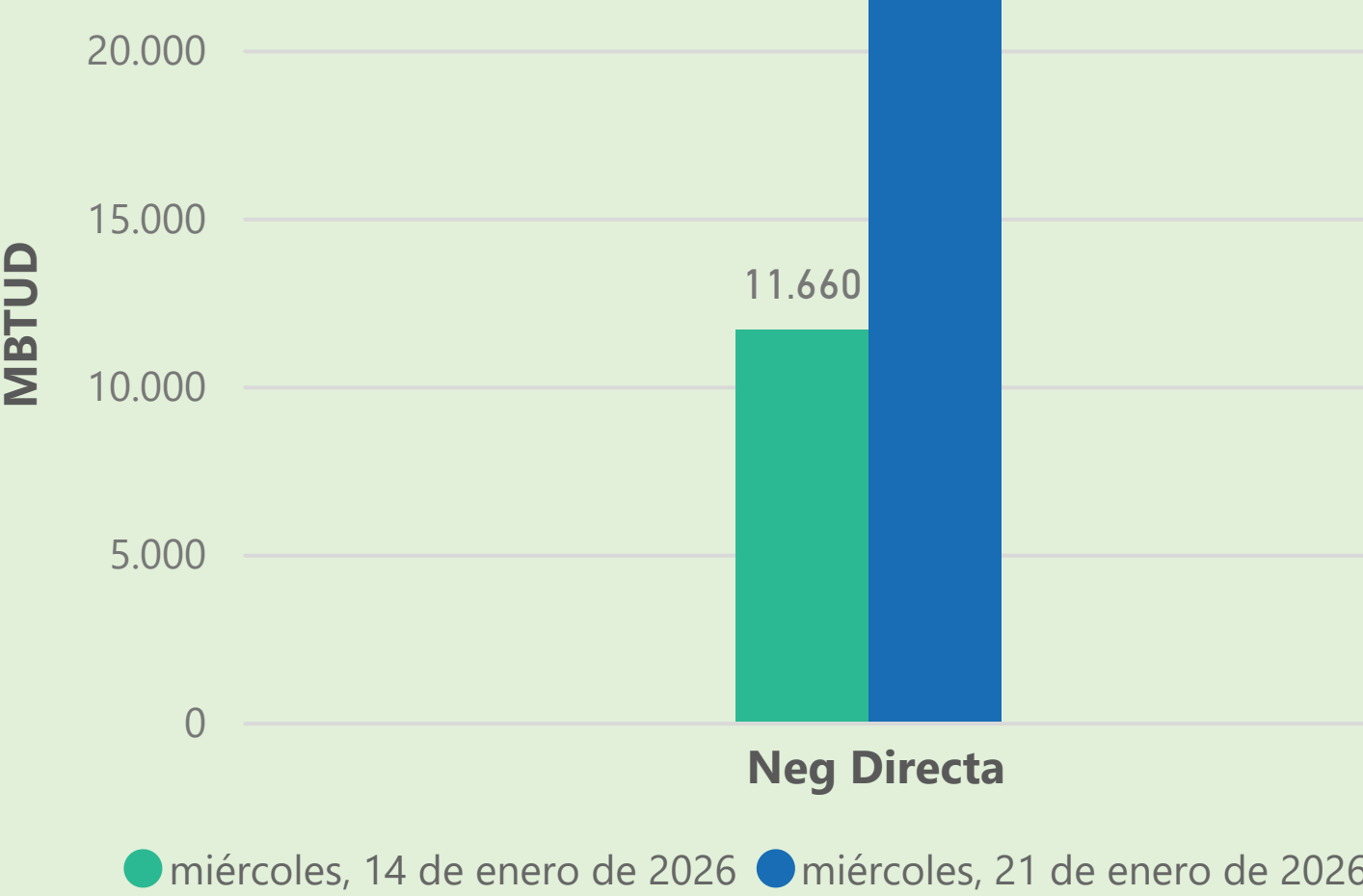
799

Las posibles diferencias presentadas entre el total de energía inyectada y total de entregas a usuarios finales puede ser ocasionada por almacenamientos en el sistema de transporte (empaquetamientos), pérdidas y consumos no reportados.

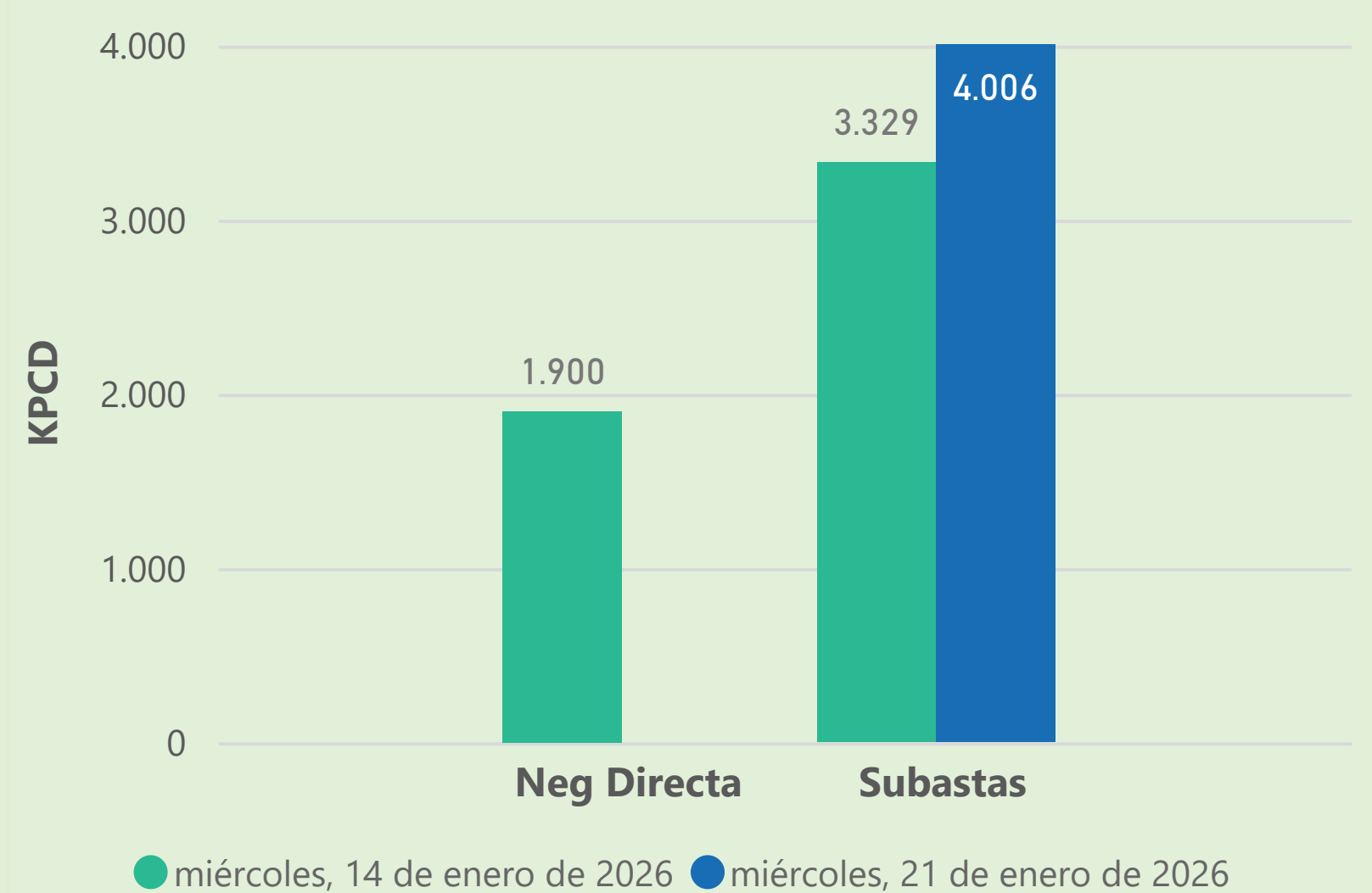


MERCADO SECUNDARIO

Suministro



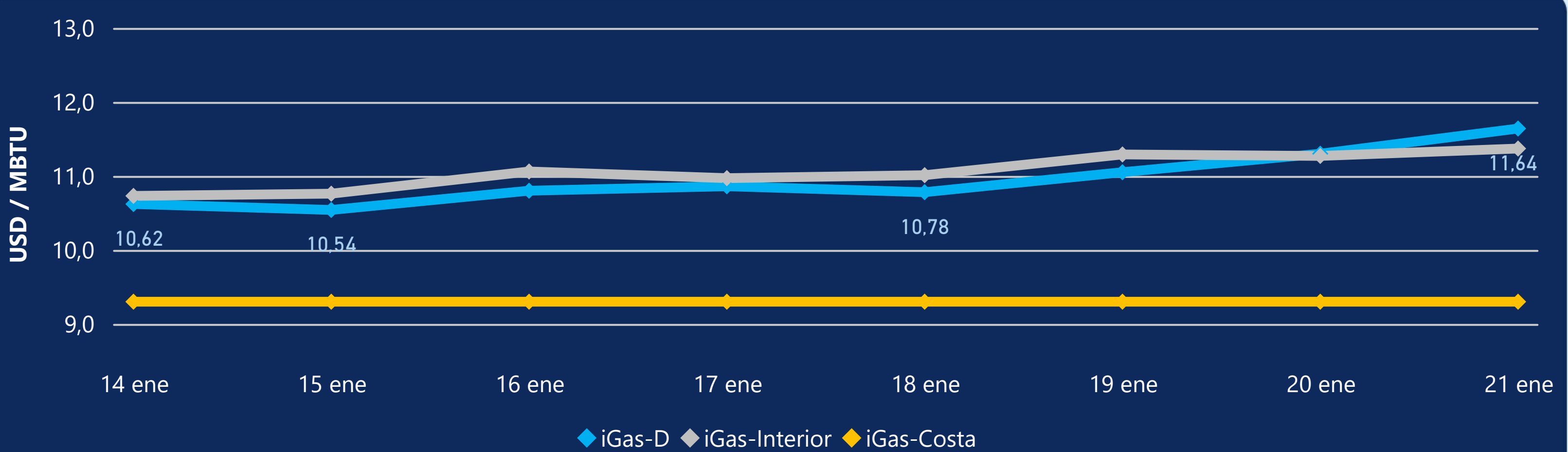
Transporte



Se registraron contratos de suministro, realizados en negociación directa por 23612 MBTUD. No se registraron contratos de capacidad de transporte en negociación directa. Se registraron contratos de subastas de capacidad de transporte por 4006 KPCD.



PRECIOS



El indicador de precios i-Gas presenta un incremento del 3,01%, alcanzando un valor de 11,64 USD/MBTU. El precio para entrega en la Guajira no presentó variaciones. El precio para entrega en Cusiana presenta un incremento del 0,89%, alcanzando un valor de 11,37 USD/MBTU.

21 de enero 2026



Henry Hub

4,88

USD/MBTU



LNG
Japón - Corea

11,34

USD/MBTU





COMPORTAMIENTO SUBASTA ÚSELO O VÉNDALO DE CORTO PLAZO



Suministro de Gas Natural*

Variación en el número de
adjudicaciones

0%

Variación en las cantidades
adjudicadas

32%



*Cálculo realizado comparando el promedio del último y penúltimo día adjudicado



Puntos de Entrega Adjudicados

10 de julio de 2024



24 de septiembre de 2024



Punto entrega	Cantidad (MBTUD)	Número de adjudicaciones	Precio* (USD/MBTU)
CUIAGUA	63	1	ND

Punto entrega	Cantidad (MBTUD)	Número de adjudicaciones	Precio* (USD/MBTU)
BALLENA	1.321	1	ND



Rutas de Transporte Adjudicadas

14 de enero 2026



21 de enero 2026



Ruta	Capacidad (KPCD)	Precio* (\$/KPC)
CUSIANA - VASCONIA	262	ND
CUSIANA - VASCONIA	3.067	ND

Ruta	Capacidad (KPCD)	Precio* (\$/KPC)
CUSIANA - VASCONIA	262	ND
CUSIANA - VASCONIA	3.744	ND



Capacidad de transporte*

Variación en el número de
adjudicaciones



0 %

Variación en las cantidades
adjudicadas



20 %



*Cálculo realizado comparando el promedio del día anterior con el mismo día de la semana anterior

* Precios promedio ponderados por cantidad adjudicada.
ND: No disponible por tratarse de una única adjudicación.