

AL DÍA CON EL GESTOR

23 de enero 2026



ENERGÍA TOMADA DEL SISTEMA NACIONAL DE TRANSPORTE

15 de enero de 2026

831

GBTUD



-1,21 %

22 de enero 2026

821

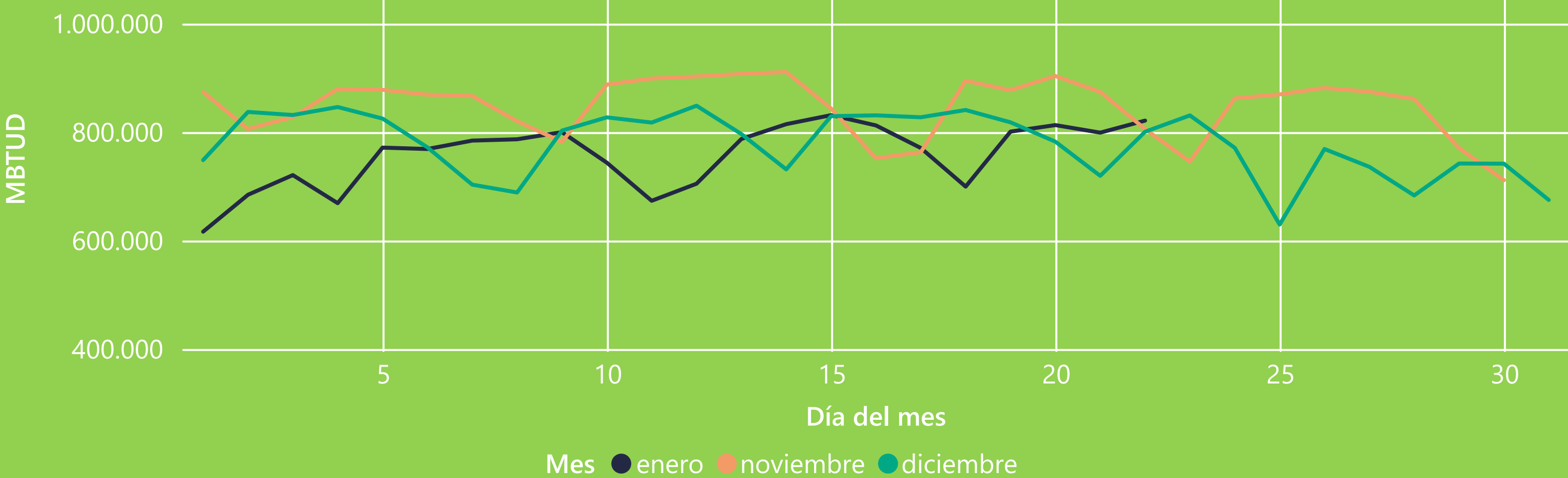
GBTUD

Se registra una reducción de la cantidad de energía tomada en un -1,21%, respecto al jueves de la semana pasada.

*Cálculo realizado comparando el promedio del día anterior con el mismo día de la semana anterior



ENERGÍA TOMADA DEL SISTEMA NACIONAL DE TRANSPORTE



La energía tomada aumentó un 2,57% respecto al mes de Diciembre.

La energía tomada aumentó un 1,95% respecto al mes de Noviembre.



INFORMACIÓN OPERATIVA POR SISTEMA

21 de enero 2026

Energía
inyectada

Energía
tomada

Costa

335

288

Interior

450

511

Total

784

799

22 de enero 2026

Energía
inyectada

Energía
tomada

Costa

357

312

Interior

430

510

Total

787

821

Las posibles diferencias presentadas entre el total de energía inyectada y total de entregas a usuarios finales puede ser ocasionada por almacenamientos en el sistema de transporte (empaquetamientos), pérdidas y consumos no reportados.



MERCADO SECUNDARIO


Suministro

MBTUD

10,000

5,000

0



Neg Directa

jueves, 15 de enero de 2026 jueves, 22 de enero de 2026

Transporte


KPCD

3,000

2,000

1,000

0



Neg Directa Subastas

jueves, 15 de enero de 2026 jueves, 22 de enero de 2026

Se registraron contratos de suministro, realizados en negociación directa por 13854 MBTUD. Por capacidad de transporte se registraron contratos, realizados en negociación directa por 2000 KPCD y en subastas por 2970 KPCD. En total la capacidad de transporte registrada fue de 4970 KPCD.



PRECIOS

USD / MBTU

13,0

12,0

11,0

10,0

9,0

15 ene

16 ene

17 ene

18 ene

19 ene

20 ene

21 ene

22 ene

iGas-D iGas-Interior iGas-Costa

10,54

10,86

10,78

11,68

El indicador de precios i-Gas presenta un incremento del 0,34%, alcanzando un valor de 11,68 USD/MBTU. El precio para entrega en la Guajira no presentó variaciones. El precio para entrega en Cusiana presenta una reducción del -0,26%, alcanzando un valor de 11,34 USD/MBTU.

22 de enero 2026



Henry Hub

5,05

USD/MBTU



LNG
Japón - Corea

11,22

USD/MBTU





COMPORTAMIENTO SUBASTA ÚSELO O VÉNDALO DE CORTO PLAZO



Suministro de Gas Natural*

Variación en el número de
adjudicaciones

0%

Variación en las cantidades
adjudicadas

32%



*Cálculo realizado comparando el promedio del último y penúltimo día adjudicado



Puntos de Entrega Adjudicados

10 de julio de 2024



24 de septiembre de 2024



Punto entrega	Cantidad (MBTUD)	Número de adjudicaciones	Precio* (USD/MBTU)
CUIAGUA	63	1	ND

Punto entrega	Cantidad (MBTUD)	Número de adjudicaciones	Precio* (USD/MBTU)
BALLENA	1.321	1	ND



Rutas de Transporte Adjudicadas

15 de enero 2026



22 de enero 2026



Ruta	Capacidad (KPCD)	Precio* (\$/KPC)
CUSIANA - VASCONIA	262	ND
CUSIANA - VASCONIA	3.067	ND

Ruta	Capacidad (KPCD)	Precio* (\$/KPC)
CUSIANA - VASCONIA	309	ND
CUSIANA - VASCONIA	3.071	ND



Capacidad de transporte*

Variación en el número de
adjudicaciones



0 %

Variación en las cantidades
adjudicadas



2 %



*Cálculo realizado comparando el promedio del día anterior con el mismo día de la semana anterior

* Precios promedio ponderados por cantidad adjudicada.
ND: No disponible por tratarse de una única adjudicación.