

AL DÍA CON EL GESTOR

24 de enero 2026



ENERGÍA TOMADA DEL SISTEMA NACIONAL DE TRANSPORTE

16 de enero de 2026

812

GBTUD



3,03 %

23 de enero 2026

837

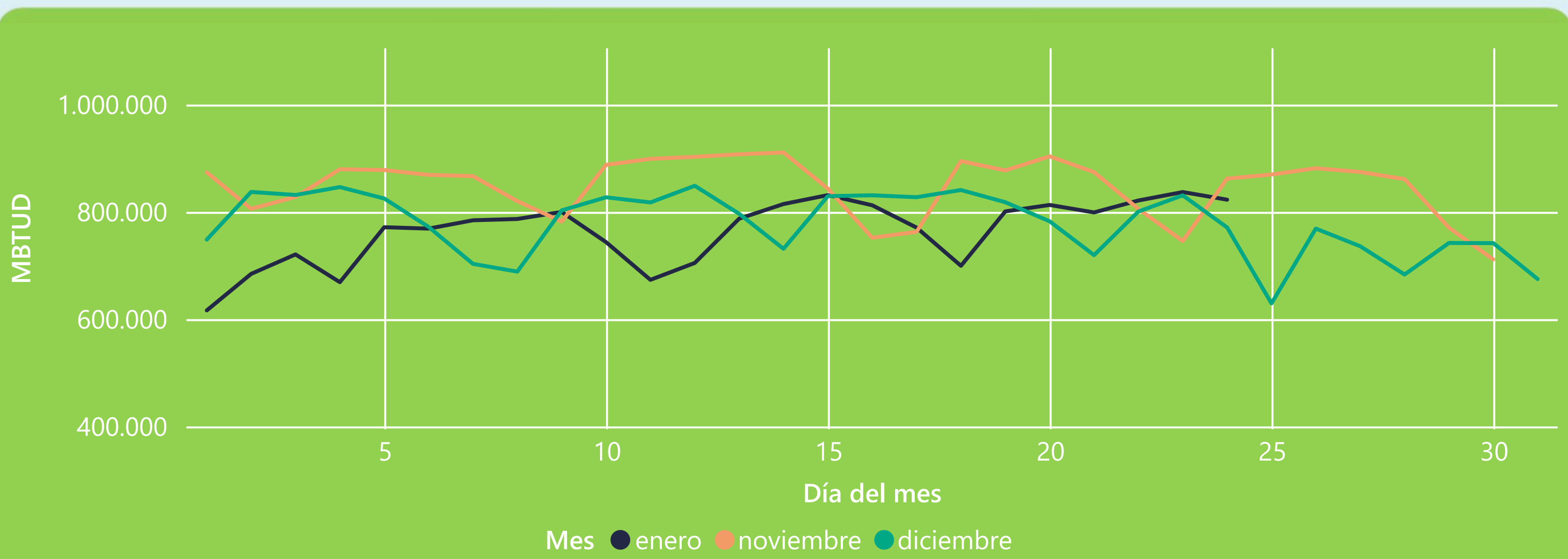
GBTUD

Se registra un incremento de la cantidad de energía tomada de 3,03%, respecto al viernes de la semana pasada.

*Cálculo realizado comparando el promedio del día anterior con el mismo día de la semana anterior



ENERGÍA TOMADA DEL SISTEMA NACIONAL DE TRANSPORTE



La energía tomada aumentó un 0,74% respecto al mes de Diciembre.

La energía tomada aumentó un 12,24% respecto al mes de Noviembre.



INFORMACIÓN OPERATIVA POR SISTEMA

22 de enero 2026

Energía
inyectada

Energía
tomada

Costa

357

312

Interior

430

510

Total

787

821

23 de enero 2026

Energía
inyectada

Energía
tomada

Costa

350

329

Interior

438

508

Total

788

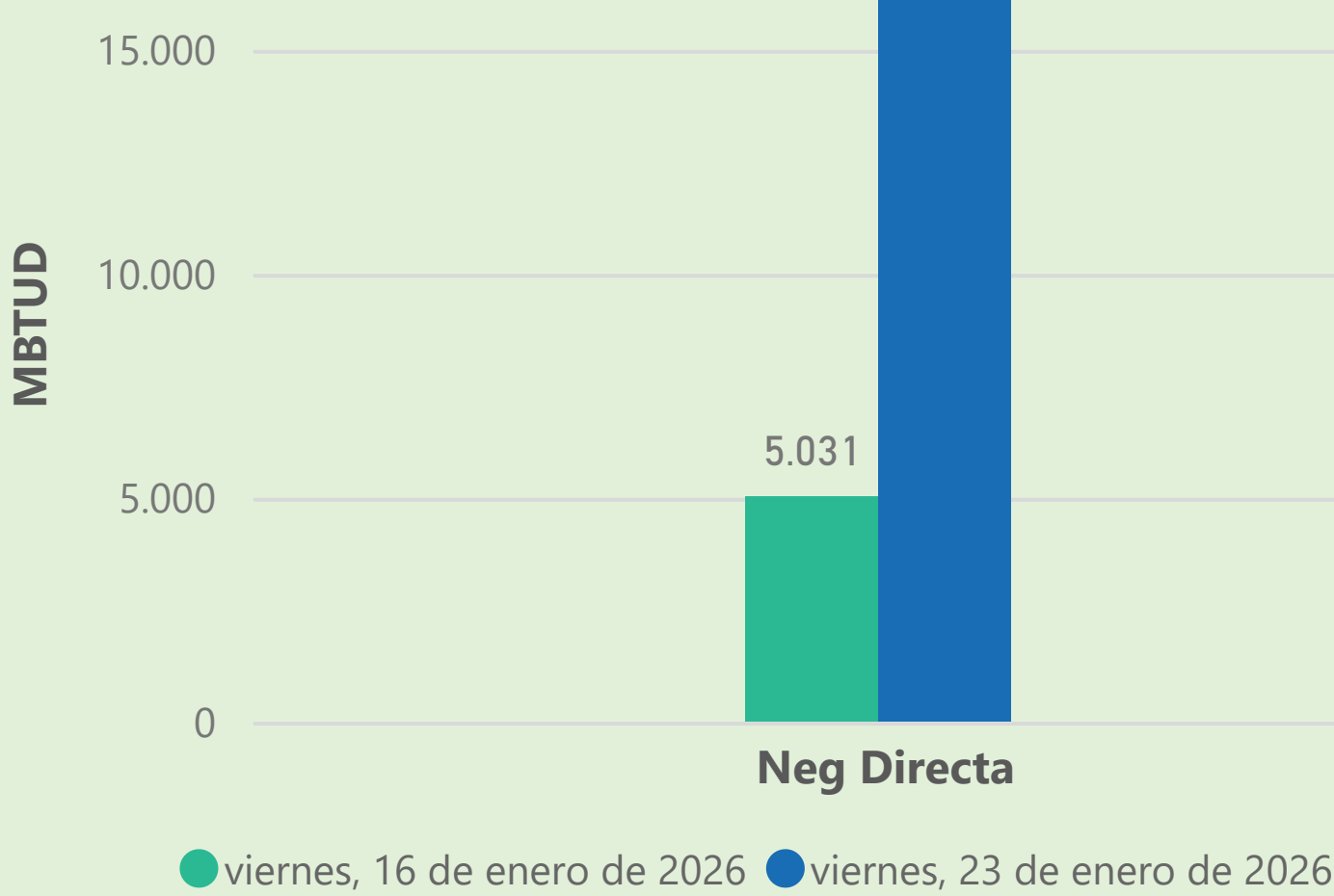
837

Las posibles diferencias presentadas entre el total de energía inyectada y total de entregas a usuarios finales puede ser ocasionada por almacenamientos en el sistema de transporte (empaquetamientos), pérdidas y consumos no reportados.

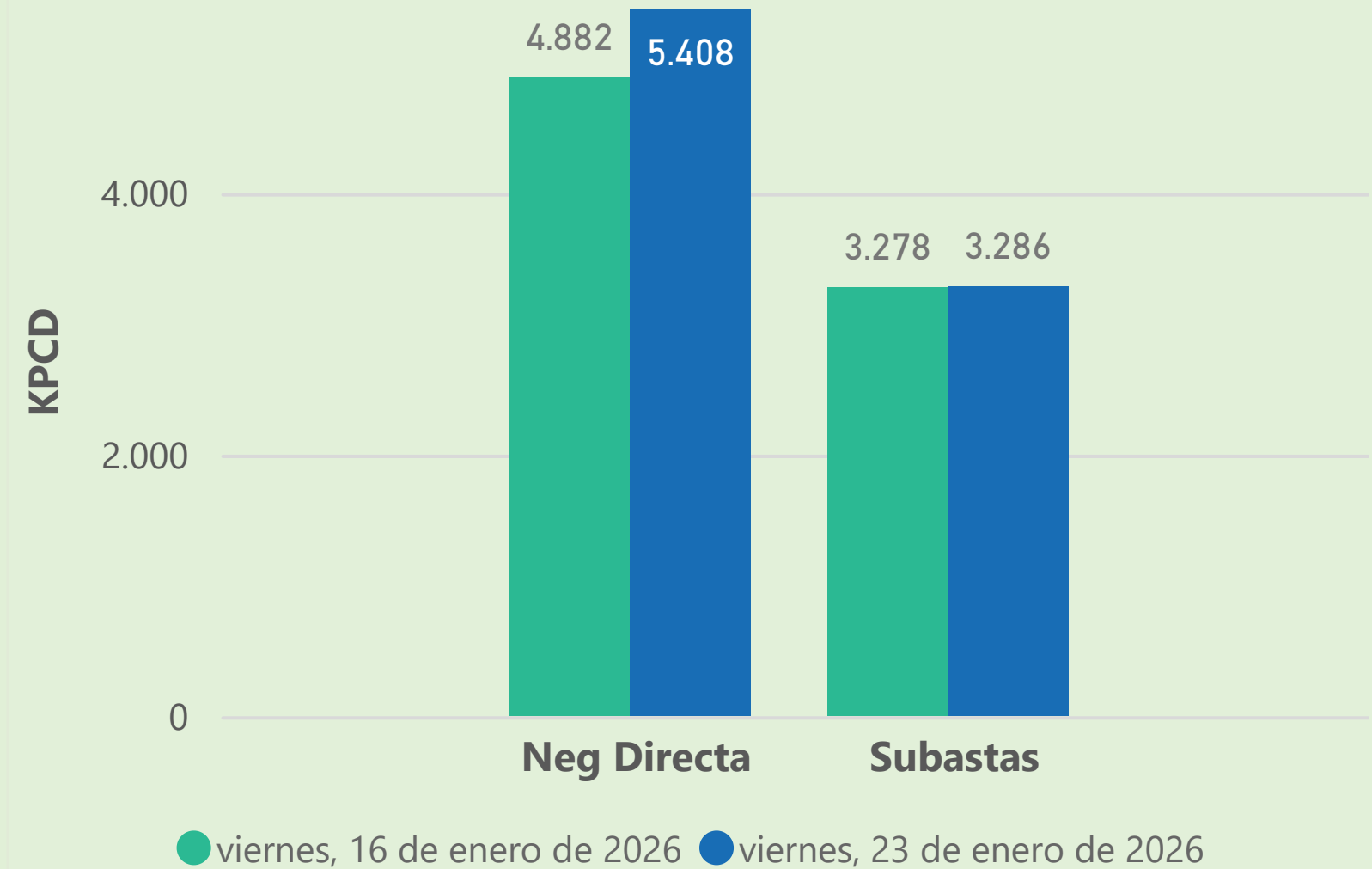


MERCADO SECUNDARIO

Suministro



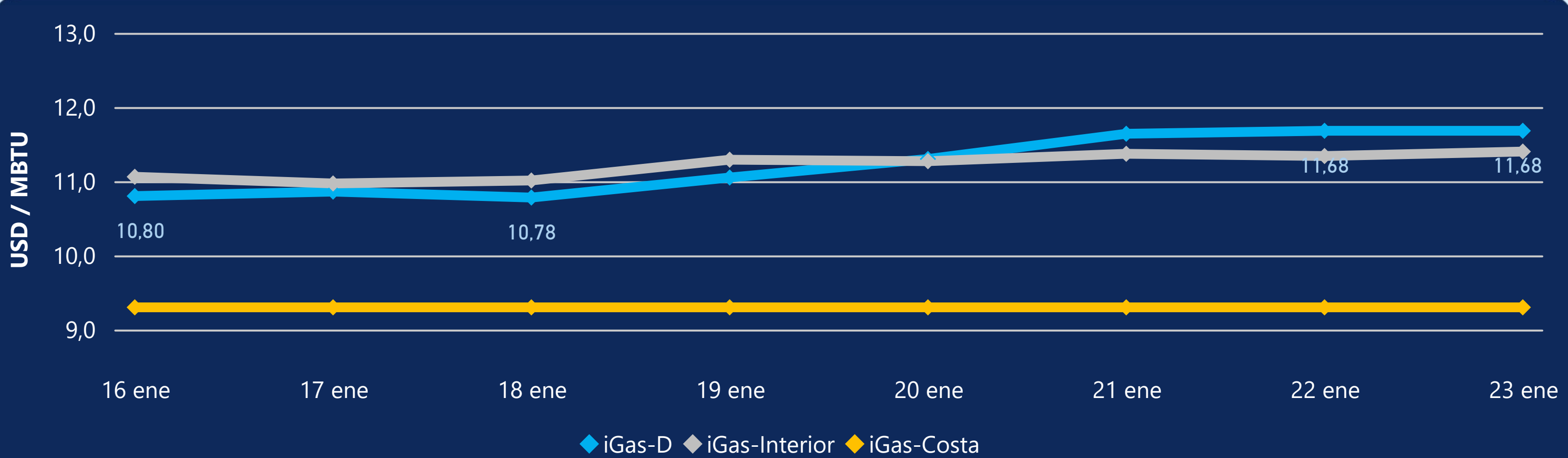
Transporte



Se registraron contratos de suministro, realizados en negociación directa por 17718 MBTUD. Por capacidad de transporte se registraron contratos, realizados en negociación directa por 5408 KPCD y en subastas por 3286 KPCD. En total la capacidad de transporte registrada fue de 8694 KPCD.



PRECIOS



El indicador de precios i-Gas no presentó variaciones. El precio para entrega en la Guajira no presentó variaciones. El precio para entrega en Cusiana presenta un incremento del 0,53%, alcanzando un valor de 11,4 USD/MBTU.

23 de enero 2026



Henry Hub

5,28

USD/MBTU



LNG
Japón - Corea

11,29

USD/MBTU





COMPORTAMIENTO SUBASTA ÚSELO O VÉNDALO DE CORTO PLAZO



Suministro
de Gas Natural*

Variación en el número de
adjudicaciones

0%

Variación en las cantidades
adjudicadas

32%



*Cálculo realizado comparando el promedio del último y penúltimo día adjudicado



Puntos de Entrega Adjudicados

10 de julio de 2024



24 de septiembre de 2024



Punto entrega	Cantidad (MBTUD)	Número de adjudicaciones	Precio* (USD/MBTU)
CUIAGUA	63	1	ND

Punto entrega	Cantidad (MBTUD)	Número de adjudicaciones	Precio* (USD/MBTU)
BALLENA	1.321	1	ND



Rutas de Transporte Adjudicadas

16 de enero 2026



23 de enero 2026



Ruta	Capacidad (KPCD)	Precio* (\$/KPC)
CUSIANA - VASCONIA	220	ND
CUSIANA - VASCONIA	3.066	ND

Ruta	Capacidad (KPCD)	Precio* (\$/KPC)
CUSIANA - VASCONIA	220	ND
CUSIANA - VASCONIA	3.066	ND



Capacidad
de transporte*

Variación en el número de
adjudicaciones



0 %

Variación en las cantidades
adjudicadas



0 %

*Cálculo realizado comparando el promedio del día anterior con el mismo día de la semana anterior

* Precios promedio ponderados por cantidad adjudicada.
ND: No disponible por tratarse de una única adjudicación.