

AL DÍA CON EL GESTOR

25 de enero 2026



ENERGÍA TOMADA DEL SISTEMA NACIONAL DE TRANSPORTE

17 de enero de 2026

771

GBTUD



6,75 %

24 de enero 2026

823

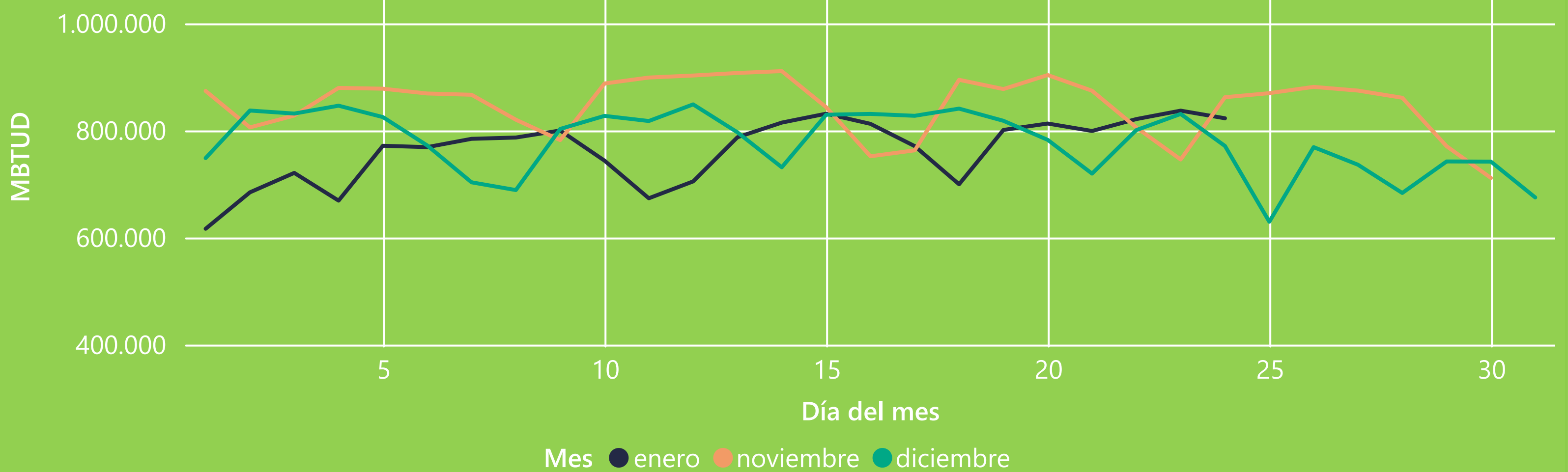
GBTUD

Se registra un incremento de la cantidad de energía tomada de 6,75%, respecto al sábado de la semana pasada.

*Cálculo realizado comparando el promedio del día anterior con el mismo día de la semana anterior



ENERGÍA TOMADA DEL SISTEMA NACIONAL DE TRANSPORTE



La energía tomada aumentó un 6,71% respecto al mes de Diciembre.

La energía tomada se redujo un -4,57% respecto al mes de Noviembre.



INFORMACIÓN OPERATIVA POR SISTEMA

23 de enero 2026

**Energía
inyectada**

**Energía
tomada**

Costa

350

329

Interior

438

508

Total

788

837

24 de enero 2026

**Energía
inyectada**

**Energía
tomada**

Costa

363

335

Interior

454

488

Total

817

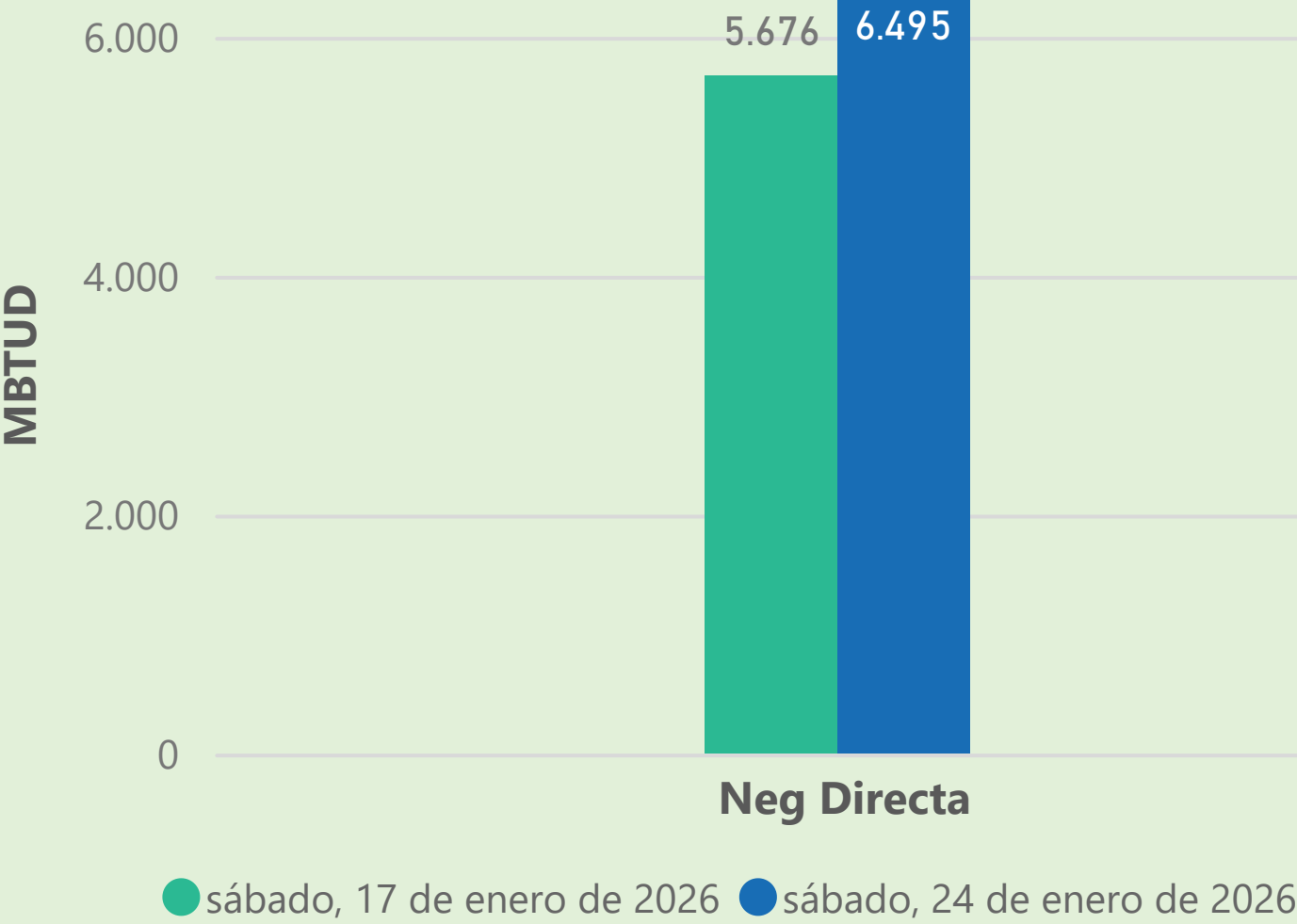
823

Las posibles diferencias presentadas entre el total de energía inyectada y total de entregas a usuarios finales puede ser ocasionada por almacenamientos en el sistema de transporte (empaquetamientos), pérdidas y consumos no reportados.

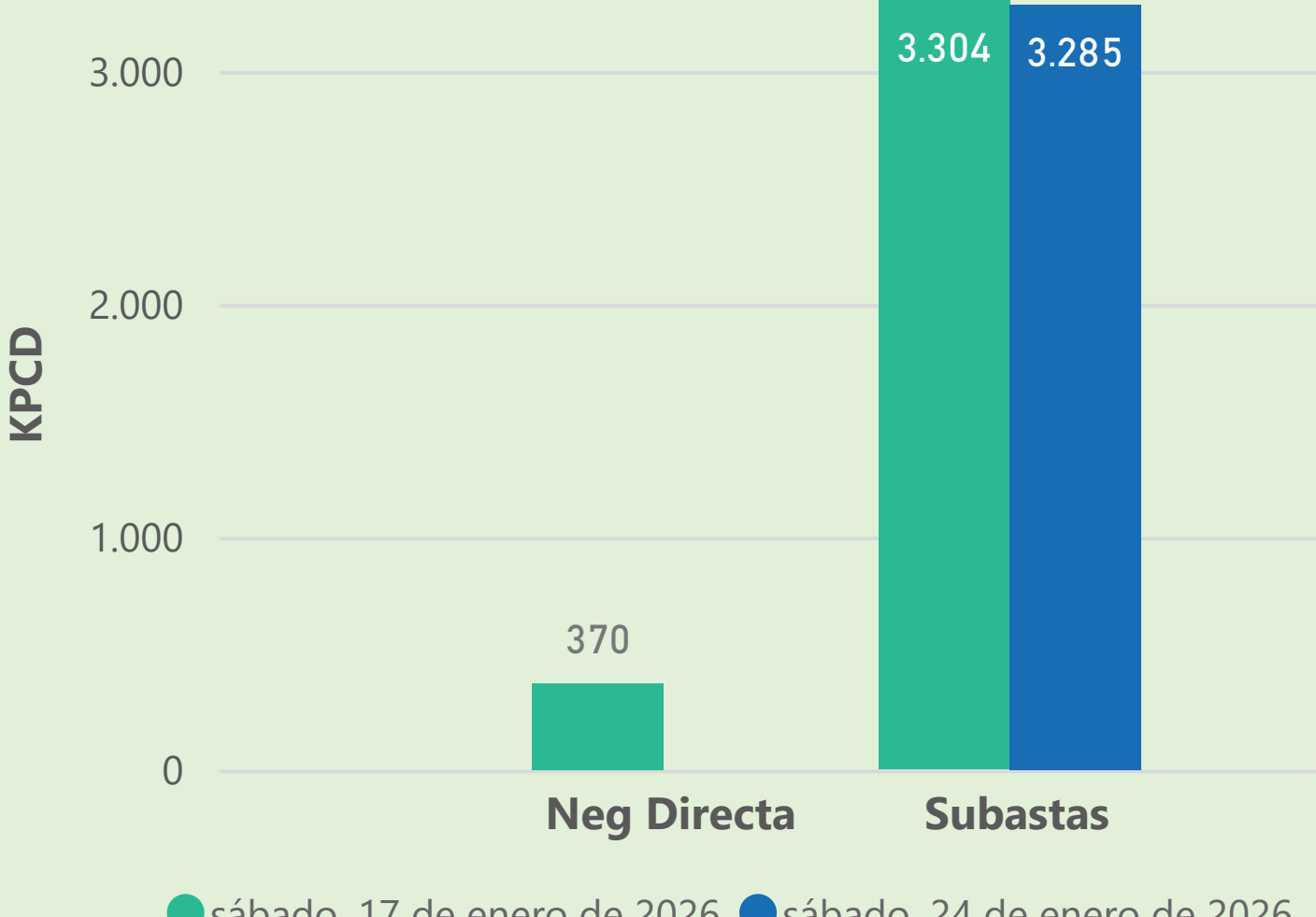


MERCADO SECUNDARIO

Suministro



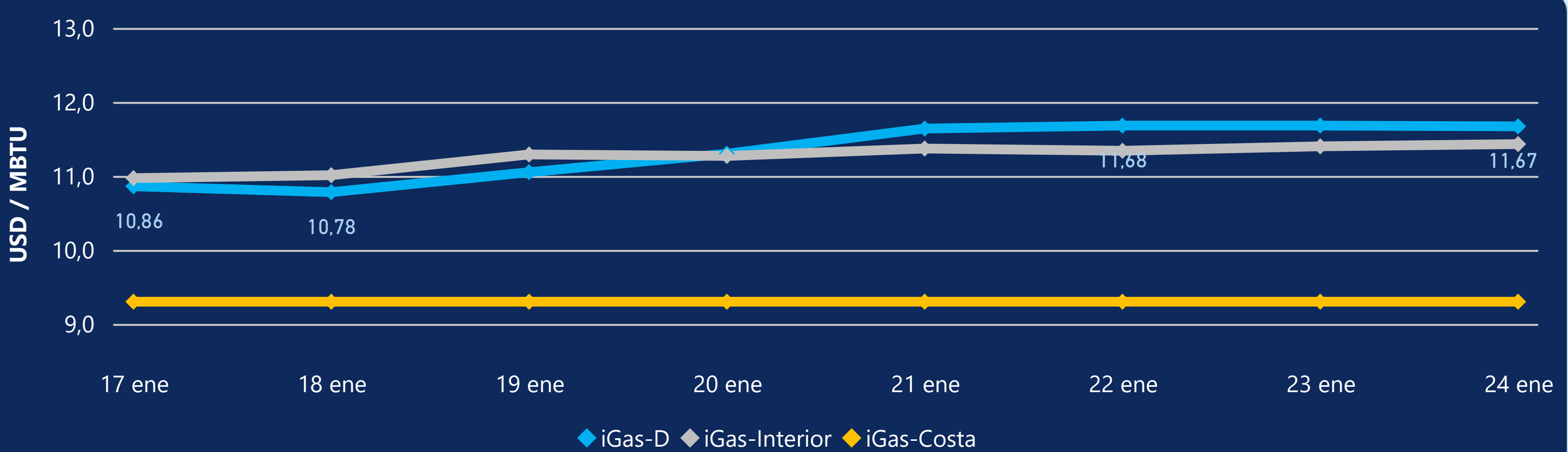
Transporte



Se registraron contratos de suministro, realizados en negociación directa por 6495 MBTUD. No se registraron contratos de capacidad de transporte en negociación directa. Se registraron contratos de subastas de capacidad de transporte por 3285 KPCD.



PRECIOS



El indicador de precios i-Gas presenta una reducción del -0,09%, alcanzando un valor de 11,67 USD/MBTU. El precio para entrega en la Guajira no presentó variaciones. El precio para entrega en Cusiana presenta un incremento del 0,26%, alcanzando un valor de 11,43 USD/MBTU.

24 de enero 2026



Henry Hub

5,28

USD/MBTU



LNG
Japón - Corea

11,29

USD/MBTU



COMPORTAMIENTO SUBASTA ÚSELO O VÉNDALO DE CORTO PLAZO



Suministro
de Gas Natural*

Variación en el número de
adjudicaciones

0%

Variación en las cantidades
adjudicadas

32%



*Cálculo realizado comparando el promedio del último y penúltimo día adjudicado



Puntos de Entrega Adjudicados

10 de julio de 2024



24 de septiembre de 2024



Punto entrega	Cantidad (MBTUD)	Número de adjudicaciones	Precio* (USD/MBTU)
CUIAGUA	63	1	ND

Punto entrega	Cantidad (MBTUD)	Número de adjudicaciones	Precio* (USD/MBTU)
BALLENA	1.321	1	ND



Rutas de Transporte Adjudicadas

17 de enero 2026



24 de enero 2026



Ruta	Capacidad (KPCD)	Precio* (\$/KPC)
CUSIANA - VASCONIA	240	ND
CUSIANA - VASCONIA	3.064	ND

Ruta	Capacidad (KPCD)	Precio* (\$/KPC)
CUSIANA - SABANA_F	50	ND
CUSIANA - VASCONIA	220	ND
CUSIANA - VASCONIA	3.065	ND



Capacidad
de transporte*

Variación en el número de
adjudicaciones



50 %

Variación en las cantidades
adjudicadas



1 %



*Cálculo realizado comparando el promedio del día anterior con el mismo día de la semana anterior

* Precios promedio ponderados por cantidad adjudicada.
ND: No disponible por tratarse de una única adjudicación.

FUENTE: SISTEMA ELECTRÓNICO DE GAS - SEGAS - CME GROUP