

AL DÍA CON EL GESTOR

1 de enero 2026

ENERGÍA TOMADA DEL SISTEMA NACIONAL DE TRANSPORTE

24 de diciembre de 2025

771 GBTUD



-12,47 %

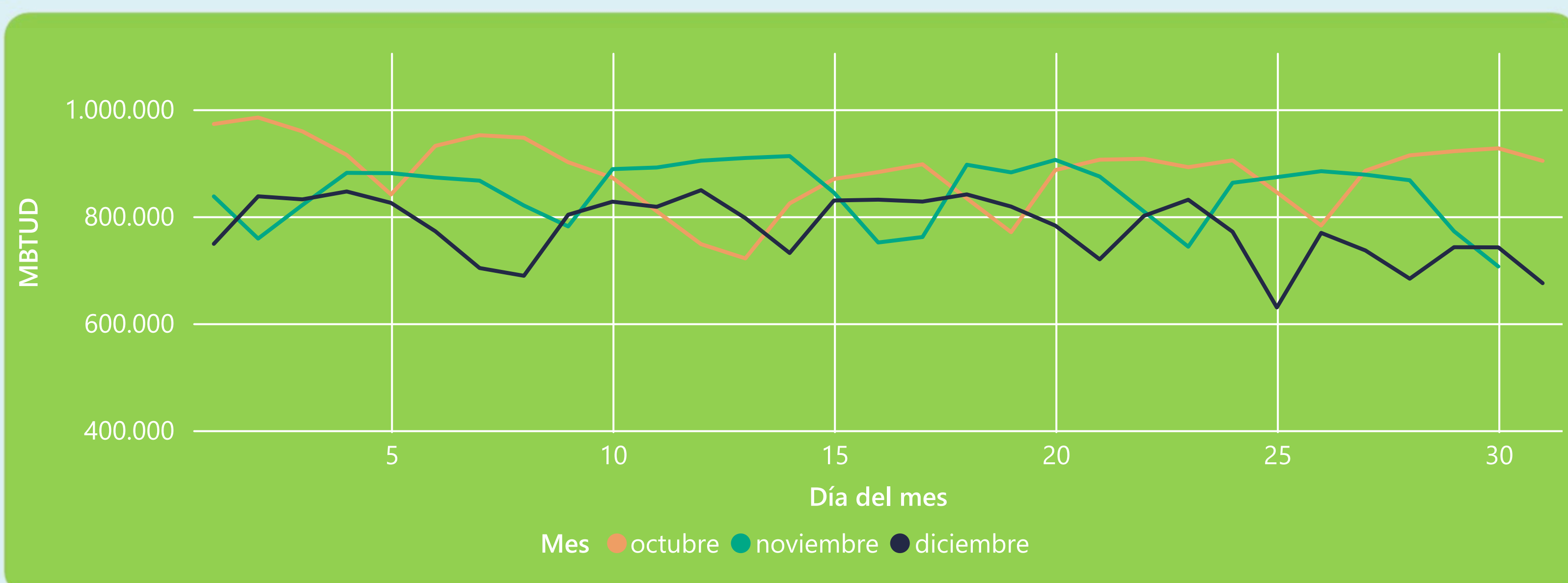
31 de diciembre 2025

675 GBTUD

Se registra una reducción de la cantidad de energía tomada en un -12,47%, respecto al miércoles de la semana pasada.

*Cálculo realizado comparando el promedio del día anterior con el mismo día de la semana anterior

ENERGÍA TOMADA DEL SISTEMA NACIONAL DE TRANSPORTE



La energía tomada se redujo un -4,41% respecto al mes de Noviembre.

La energía tomada se redujo un -25,31% respecto al mes de Octubre.

INFORMACIÓN OPERATIVA POR SISTEMA

30 de diciembre 2025

Energía inyectada

Energía tomada

Costa

302

300

Interior

432

442

Total

734

742

31 de diciembre 2025

Energía inyectada

Energía tomada

Costa

315

271

Interior

411

404

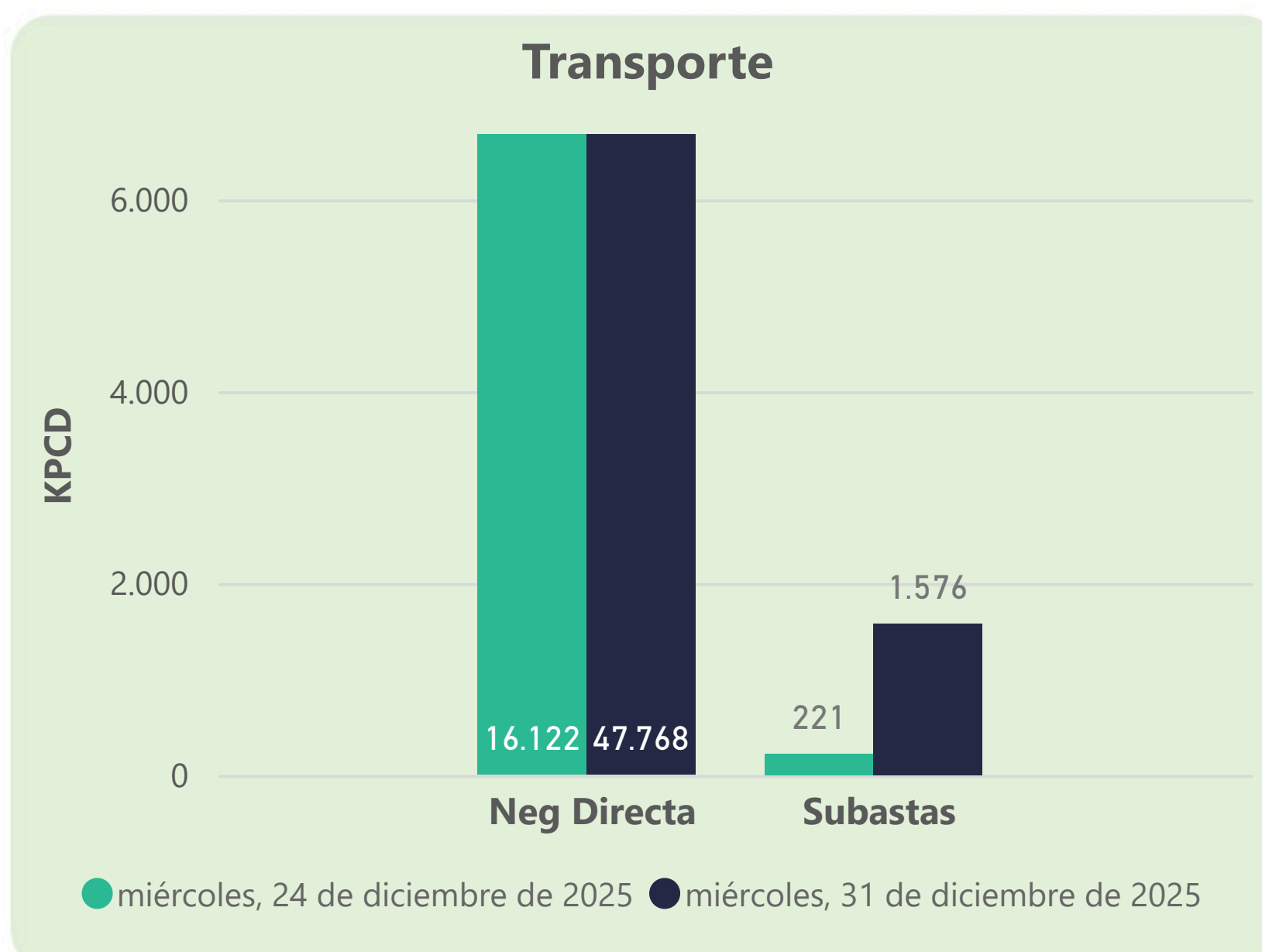
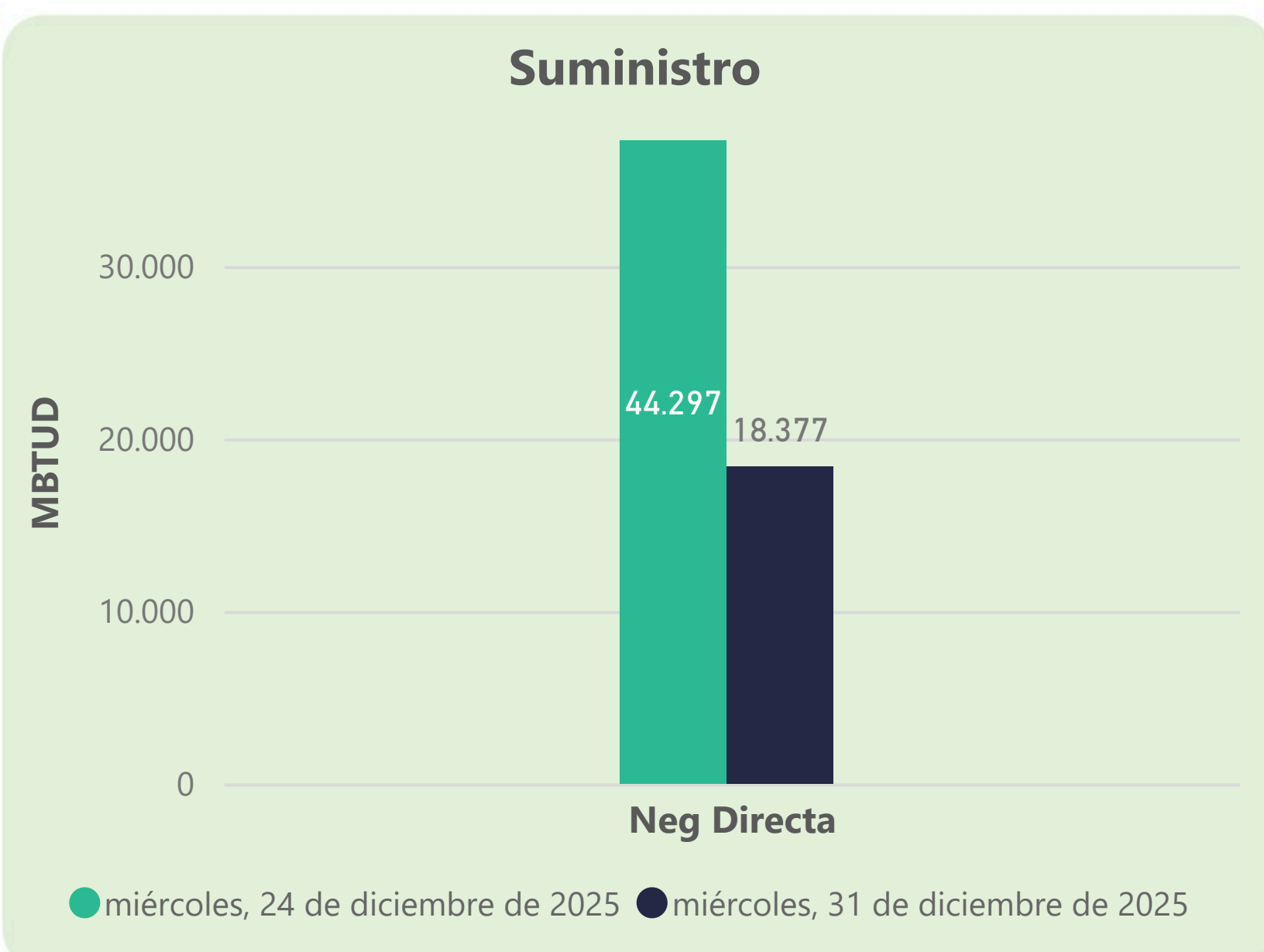
Total

726

675

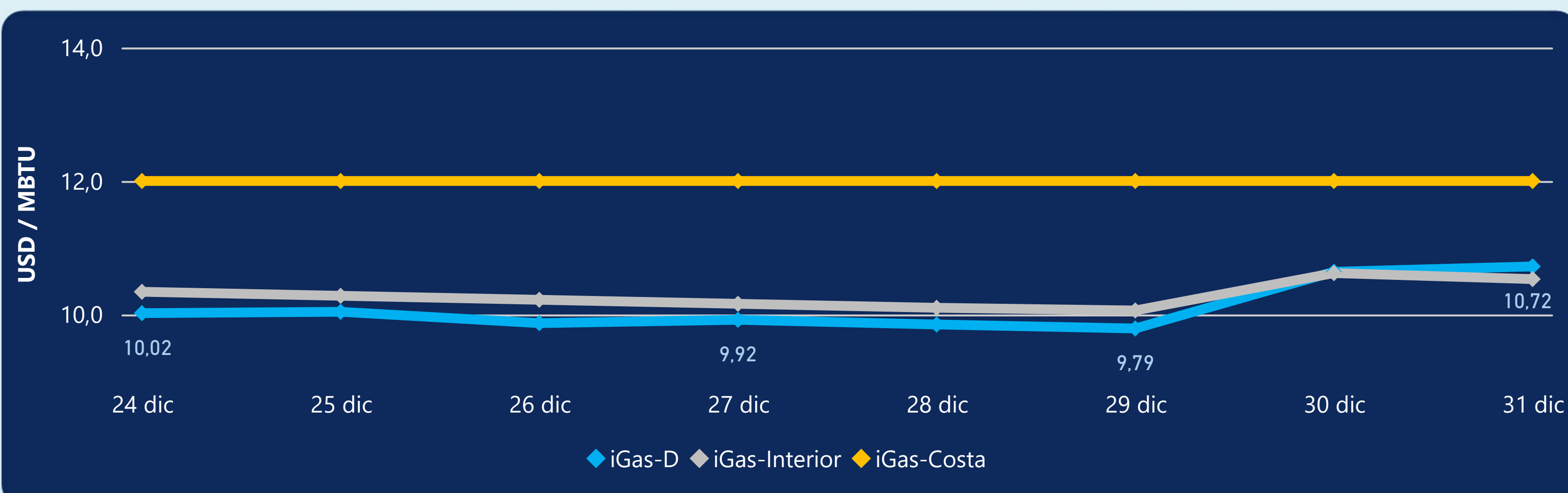
Las posibles diferencias presentadas entre el total de energía inyectada y total de entregas a usuarios finales puede ser ocasionada por almacenamientos en el sistema de transporte (empaquetamientos), pérdidas y consumos no reportados.

MERCADO SECUNDARIO



Se registraron contratos de suministro, realizados en negociación directa por 18377 MBTUD. Por capacidad de transporte se registraron contratos, realizados en negociación directa por 47768 KPCD y en subastas por 1576 KPCD. En total la capacidad de transporte registrada fue de 49344 KPCD.

PRECIOS



El indicador de precios i-Gas presenta un incremento del 0,75%, alcanzando un valor de 10,72 USD/MBTU. El precio para entrega en la Guajira no presentó variaciones. El precio para entrega en Cusiana presenta una reducción del -0,85%, alcanzando un valor de 10,53 USD/MBTU.

31 de diciembre 2025



Henry Hub

3,69

USD/MBTU



LNG
Japón - Corea

9,61

USD/MBTU



COMPORTAMIENTO SUBASTA ÚSELO O VÉNDALO DE CORTO PLAZO



Suministro de Gas Natural*

Variación en el número de adjudicaciones

0%

Variación en las cantidades adjudicadas

-92%



*Cálculo realizado comparando el promedio del último y penúltimo día adjudicado



Puntos de Entrega Adjudicados

10 de julio de 2024

24 de septiembre de 2024

Punto entrega	Cantidad (MBTUD)	Número de adjudicaciones	Precio* (USD/MBTU)
CUIAGUA	63	1	ND

Punto entrega	Cantidad (MBTUD)	Número de adjudicaciones	Precio* (USD/MBTU)
BALLENA	1.321	1	ND



Rutas de Transporte Adjudicadas

24 de diciembre 2025

31 de diciembre 2025

Ruta	Capacidad (KPCD)	Precio* (\$/KPC)
CUSIANA - VASCONIA	320	ND

Ruta	Capacidad (KPCD)	Precio* (\$/KPC)
CUSIANA - VASCONIA	300	ND
CUSIANA - VASCONIA	3.060	ND



Capacidad de transporte*

Variación en el número de adjudicaciones

100 %

Variación en las cantidades adjudicadas

950 %

*Cálculo realizado comparando el promedio del día anterior con el mismo día de la semana anterior