



Informe publicación de la oferta de PTDVF y CIDVF 2026-III TEN - junio a agosto de 2026

05 de junio de 2026

ÍNDICE

1 Declaración de oferta de PTDVF y CIDVF 2026-III

1.1. Consolidados

1.2. Por punto de entrega y fuente de suministro

1.3. Por Vendedor del MP

2 Negociaciones con interrupciones 2025-2026

Proceso de Comercialización de Gas Natural 2026-III

Consideraciones y Antecedentes

El presente informe analiza la oferta de PTDFV y CIDVF declarada para el TEN junio a agosto de 2026, en donde se destacan los siguientes hechos:

- **11/mayo/2026:** El Ministerio de Minas y Energía publicó mediante la Resolución 00598, la Declaración de Producción de Gas Natural para el periodo 2026-2035 realizada por los Productores-Comercializadores y Comercializadores de Gas Importado.
- **26/mayo/2026:** El Gestor del Mercado publicó mediante el boletín G-046, el Cronograma Trimestral de Comercialización de suministro de gas para el Trimestre estándar de negociación (TEN) junio a agosto de 2026.
- **01/junio/2026:** Los Productores-Comercializadores y Comercializadores de Gas Importado declararon al Gestor del Mercado la oferta de PTDFV y CIDVF por fuente de suministro, punto de entrega, forma de suministro, desde el Trimestre Estándar de Ejecución septiembre a noviembre de 2026 (TEE 1) al Trimestre Estándar de Ejecución septiembre a noviembre de 2035 (TEE 37), conforme a lo establecido en el Cronograma de comercialización de gas natural.
- **02/junio/2026:** El Gestor del mercado publicó mediante el boletín G-051, la declaración de PTDFV y CIDVF por fuente, punto de entrega y trimestre estándar de ejecución (TEE) .
- Las empresas que declararon información de PTDFV y CIDVF mayor a cero (0) fueron: ECOPETROL S.A. y TPL GAS S.A.S. E.S.P.

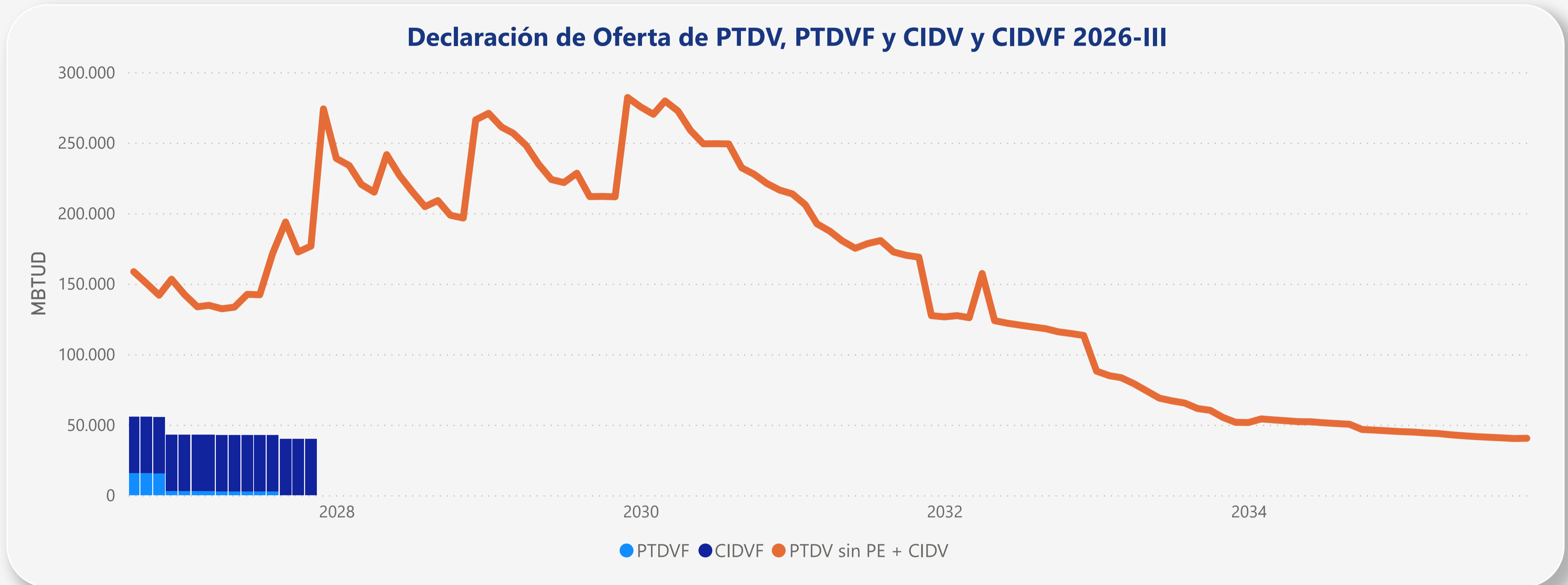
Capítulo 1

1.1 Declaración de oferta de PTDVF y CIDVF 2026-III Consolidado



Declaración de PTDVF y CIDVF

TEN - junio a agosto de 2026



Notas:

- **PTDV Sin PE + CIDV:** Corresponde a la Producción Total Disponible para la Venta y la Capacidad de Importación Disponible para la Venta. Incluye todas las fuentes de suministro declaradas al Ministerio de Minas y Energía en DPGN 2025 publicada mediante la Res. 00598 del 11/May/2026, exceptuando los campos en pruebas extensas (PE).
- **PTDVF y CIDVF:** Corresponde a la Producción Total Disponible para la Venta en Firme y la Capacidad de Importación Disponible para la Venta en Firme, declarada por los Productores-Comercializadores y Comercializadores de Gas Importado el 01 de junio de 2026.

Declaración de **PTDVF** y **CIDVF**

TEN - junio a agosto de 2026

Declaración de Oferta de PTDV, PTDVF y CIDV y CIDVF 2026-III - Por año de gas y TEE

Año de gas	TEE	Descripción TEE	PTDV (Prom)	CIDV (Prom)	PTDVF (Prom)	CIDVF (Prom)	PTDVF+ CIDVF / PTDV + CIDV
2026	1	Septiembre 2026 a Noviembre 2026	110.241	40.000	15.593	40.000	37 %
2027	2	Diciembre 2026 a Febrero 2027	103.030	40.000	2.924	40.000	30 %
	3	Marzo 2027 a Mayo 2027	93.392	40.000	2.793	40.000	32 %
	4	Junio 2027 a Agosto 2027	112.018	40.000	2.670	40.000	28 %
	5	Septiembre 2027 a Noviembre 2027	140.934	40.000	0	40.000	22 %
2028	6	Diciembre 2027 a Febrero 2028	208.844	40.000	0	0	0 %
	7	Marzo 2028 a Mayo 2028	185.612	40.000	0	0	0 %
	8	Junio 2028 a Agosto 2028	175.600	40.000	0	0	0 %
	9	Septiembre 2028 a Noviembre 2028	161.334	40.000	0	0	0 %

Nota:

- Las cifras corresponden al promedio de cada TEE para cada año de gas, expresadas en MBTUD.
- PTDV y CIDV:** Corresponde a la Producción Total Disponible para la Venta y la Capacidad de Importación Disponible para la Venta. Incluye todas las fuentes de suministro declaradas al Ministerio de Minas y Energía en DPGN 2025 publicada mediante la Res. 00598 del 11/May/2026, exceptuando los campos en pruebas extensas (PE).
- PTDVF y CIDVF:** Corresponde a la Producción Total Disponible para la Venta en Firme y la Capacidad de Importación Disponible para la Venta en Firme, declarada por los Productores-Comercializadores y Comercializadores de Gas Importado el 01 de junio de 2026.

Capítulo 1

1.2 Declaración de oferta de PTDVF y CIDVF 2026-III por punto de entrega y fuente



Declaración de PTDVF y CIDVF

TEN - junio a agosto de 2026

Declaración agregada de la Oferta de PTDVF y CIDVF 2026-III por fuente y punto de entrega

Año Gas	TEE	Punto de entrega Descripción TEE	PALAGUA		PLANTA CUPIAGUA	SPEC	Total
			CAIPAL	PALAGUA	PAUTO SUR	FSRU	
2026	1	Septiembre 2026 a Noviembre 2026	999	2.060	12.534	40.000	55.593
2027	2	Diciembre 2026 a Febrero 2027	972	1.952	0	40.000	42.924
	3	Marzo 2027 a Mayo 2027	946	1.847	0	40.000	42.793
	4	Junio 2027 a Agosto 2027	920	1.750	0	40.000	42.670
	5	Septiembre 2027 a Noviembre 2027	0	0	0	40.000	40.000
2028	6	Diciembre 2027 a Febrero 2028	0	0	0	0	0
	7	Marzo 2028 a Mayo 2028	0	0	0	0	0
	8	Junio 2028 a Agosto 2028	0	0	0	0	0
	9	Septiembre 2028 a Noviembre 2028	0	0	0	0	0

Nota:

- Las cifras corresponden al promedio de cada TEE para cada año de gas, expresadas en MBTUD.
- **PTDVF y CIDVF:** Corresponde a la Producción Total Disponible para la Venta en Firme y la Capacidad de Importación Disponible para la Venta en Firme, declarada por los Productores-Comercializadores y Comercializadores de Gas Importado el 1 de junio de 2026.

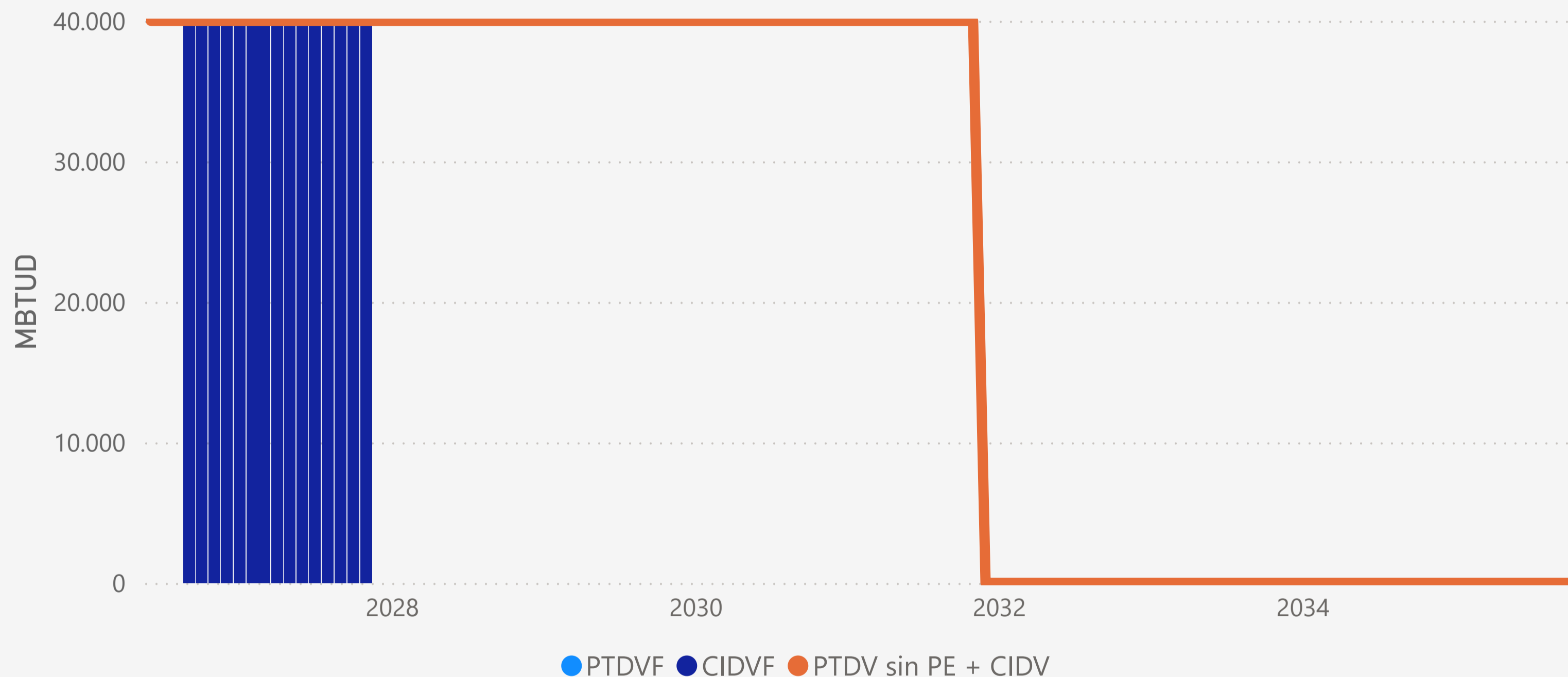
Declaración de PTDVF y CIDVF

TEN - junio a agosto de 2026

CIDV y CIDVF 2026 - 2027

Fecha	CIDV (MBTUD)	CIDVF (MBTUD)
sep-26	40.000	40.000
oct-26	40.000	40.000
nov-26	40.000	40.000
dic-26	40.000	40.000
ene-27	40.000	40.000
feb-27	40.000	40.000
mar-27	40.000	40.000
abr-27	40.000	40.000
may-27	40.000	40.000
jun-27	40.000	40.000
jul-27	40.000	40.000
ago-27	40.000	40.000
sep-27	40.000	40.000
oct-27	40.000	40.000
nov-27	40.000	40.000

Declaración de Oferta de CIDV y CIDVF 2026-III - FSRU (TPL)



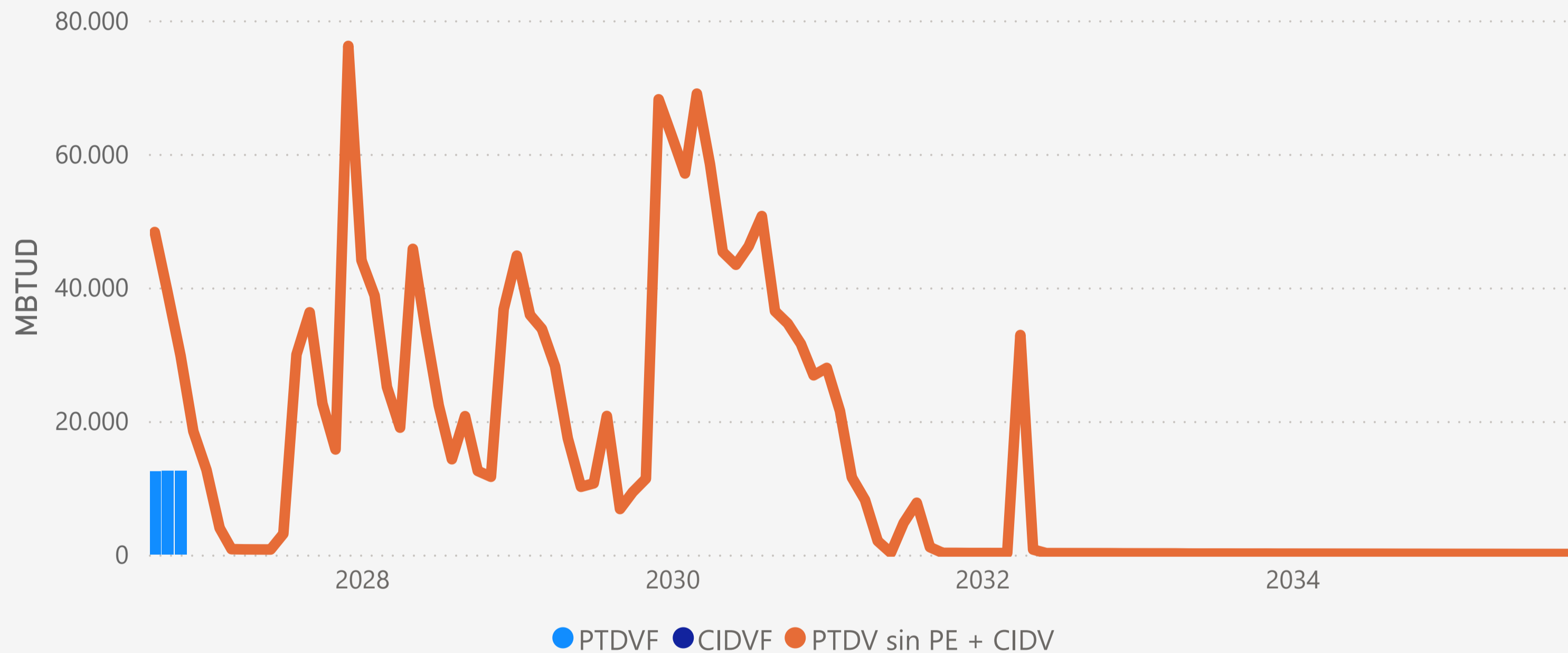
Notas:

- **PTDV y CIDV:** Corresponde a la Producción Total Disponible para la Venta y la Capacidad de Importación Disponible para la Venta. Incluye todas las fuentes de suministro declaradas al Ministerio de Minas y Energía en DPGN 2025 publicada mediante la Res. 00598 del 11/May/2026, exceptuando los campos en pruebas extensas (PE).
- **PTDVF y CIDVF:** Corresponde a la Producción Total Disponible para la Venta en Firme y la Capacidad de Importación Disponible para la Venta en Firme, declarada por los Productores-Comercializadores y Comercializadores de Gas Importado el 1 de junio de 2026.

Declaración de PTDVF y CIDVF

TEN - junio a agosto de 2026

Declaración de Oferta de PTDV y PTDVF 2026-III - PAUTO SUR (ECOPETROL)



PTDV y PTDVF 2026 - 2027

Fecha	PTDV (MBTUD)	PTDVF (MBTUD)
sep-26	48.299	12.482
oct-26	39.357	12.563
nov-26	29.770	12.556
dic-26	18.468	0
ene-27	12.677	0
feb-27	3.974	0
mar-27	815	0
abr-27	781	0
may-27	772	0
jun-27	763	0
jul-27	3.114	0
ago-27	29.961	0
sep-27	36.281	0
oct-27	22.616	0
nov-27	15.742	0

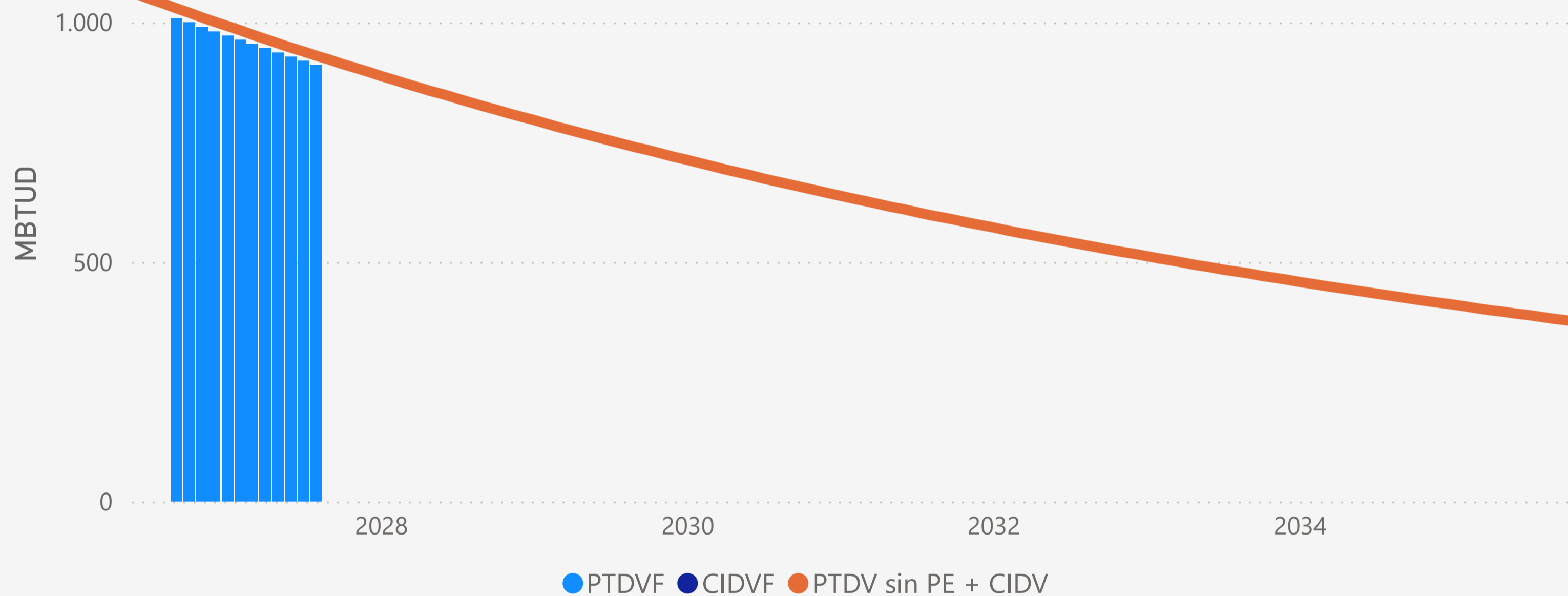
Notas:

- **PTDV y CIDV:** Corresponde a la Producción Total Disponible para la Venta y la Capacidad de Importación Disponible para la Venta. Incluye todas las fuentes de suministro declaradas al Ministerio de Minas y Energía en DPGN 2025 publicada mediante la Res. 00598 del 11/May/2026, exceptuando los campos en pruebas extensas (PE).
- **PTDVF y CIDVF:** Corresponde a la Producción Total Disponible para la Venta en Firme y la Capacidad de Importación Disponible para la Venta en Firme, declarada por los Productores-Comercializadores y Comercializadores de Gas Importado el 1 de junio de 2026.

Declaración de PTDVF y CIDVF

TEN - junio a agosto de 2026

Declaración de Oferta de PTDV y PTDVF 2026-III - CAIPAL (ECOPETROL)



PTDV y PTDVF 2026 -2027

Fecha	PTDV (MBTUD)	PTDVF (MBTUD)
sep-26	1.029	1.008
oct-26	1.020	1.000
nov-26	1.010	990
dic-26	1.001	981
ene-27	992	972
feb-27	983	963
mar-27	974	955
abr-27	965	946
may-27	956	937
jun-27	947	928
jul-27	939	920
ago-27	930	911
sep-27	922	0
oct-27	913	0
nov-27	905	0

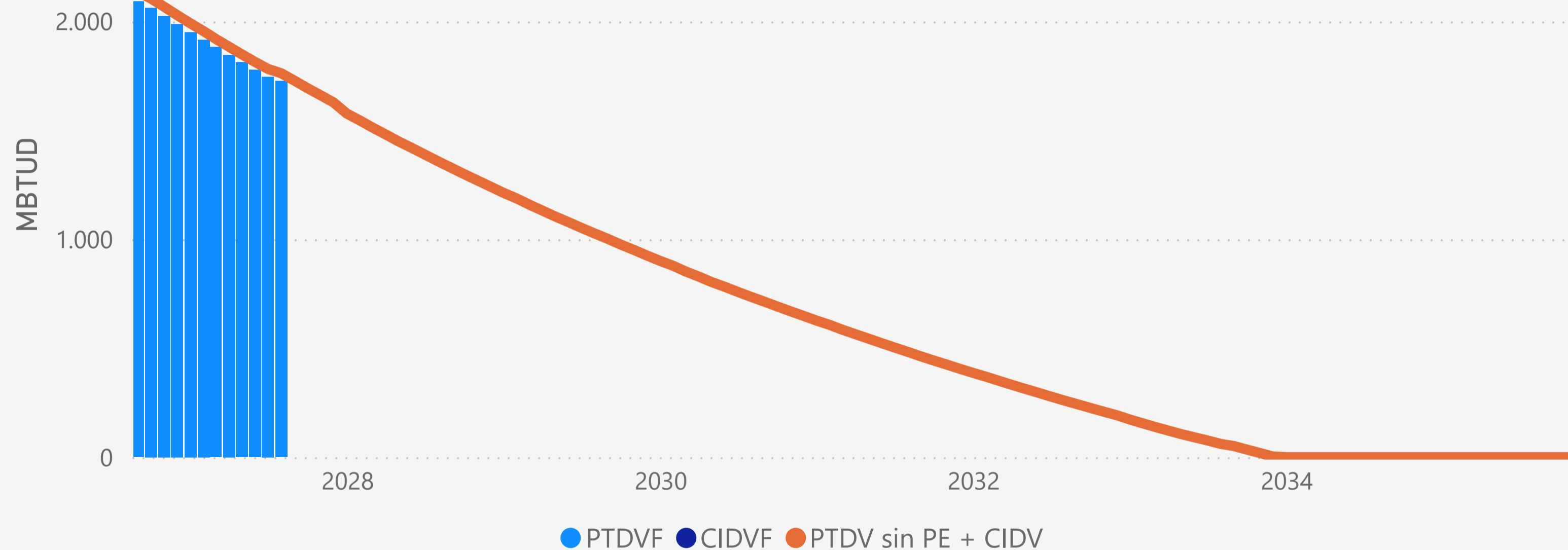
Notas:

- **PTDV y CIDV:** Corresponde a la Producción Total Disponible para la Venta y la Capacidad de Importación Disponible para la Venta. Incluye todas las fuentes de suministro declaradas al Ministerio de Minas y Energía en DPGN 2025 publicada mediante la Res. 00598 del 11/May/2026,, exceptuando los campos en pruebas extensas (PE).
- **PTDVF y CIDVF:** Corresponde a la Producción Total Disponible para la Venta en Firme y la Capacidad de Importación Disponible para la Venta en Firme, declarada por los Productores-Comercializadores y Comercializadores de Gas Importado el 1 de junio de 2026.

Declaración de PTDVF y CIDVF

TEN - junio a agosto de 2026

Declaración de Oferta de PTDV y PTDVF 2026-III - PALAGUA (ECOPETROL)



PTDV y PTDVF 2026 - 2027

Fecha	PTDV (MBTUD)	PTDVF (MBTUD)
sep-26	2.135	2.092
oct-26	2.105	2.063
nov-26	2.067	2.026
dic-26	2.029	1.988
ene-27	1.991	1.951
feb-27	1.955	1.916
mar-27	1.920	1.882
abr-27	1.884	1.846
may-27	1.849	1.812
jun-27	1.814	1.778
jul-27	1.782	1.746
ago-27	1.762	1.727
sep-27	1.728	0
oct-27	1.694	0
nov-27	1.661	0

Notas:

- **PTDV y CIDV:** Corresponde a la Producción Total Disponible para la Venta y la Capacidad de Importación Disponible para la Venta. Incluye todas las fuentes de suministro declaradas al Ministerio de Minas y Energía en DPGN 2025 publicada mediante la Res. 00598 del 11/May/2026,, exceptuando los campos en pruebas extensas (PE).
- **PTDVF y CIDVF:** Corresponde a la Producción Total Disponible para la Venta en Firme y la Capacidad de Importación Disponible para la Venta en Firme, declarada por los Productores-Comercializadores y Comercializadores de Gas Importado el 1 de junio de 2026.

Capítulo 1

1.3 Declaración de oferta de PTDVF y CIDVF 2026-III por Vendedor del MP



Declaración de PTDVF y CIDVF

TEN - junio a agosto de 2026

Declaración agregada de la Oferta de PTDVF y CIDVF 2026-III por Vendedor del MP

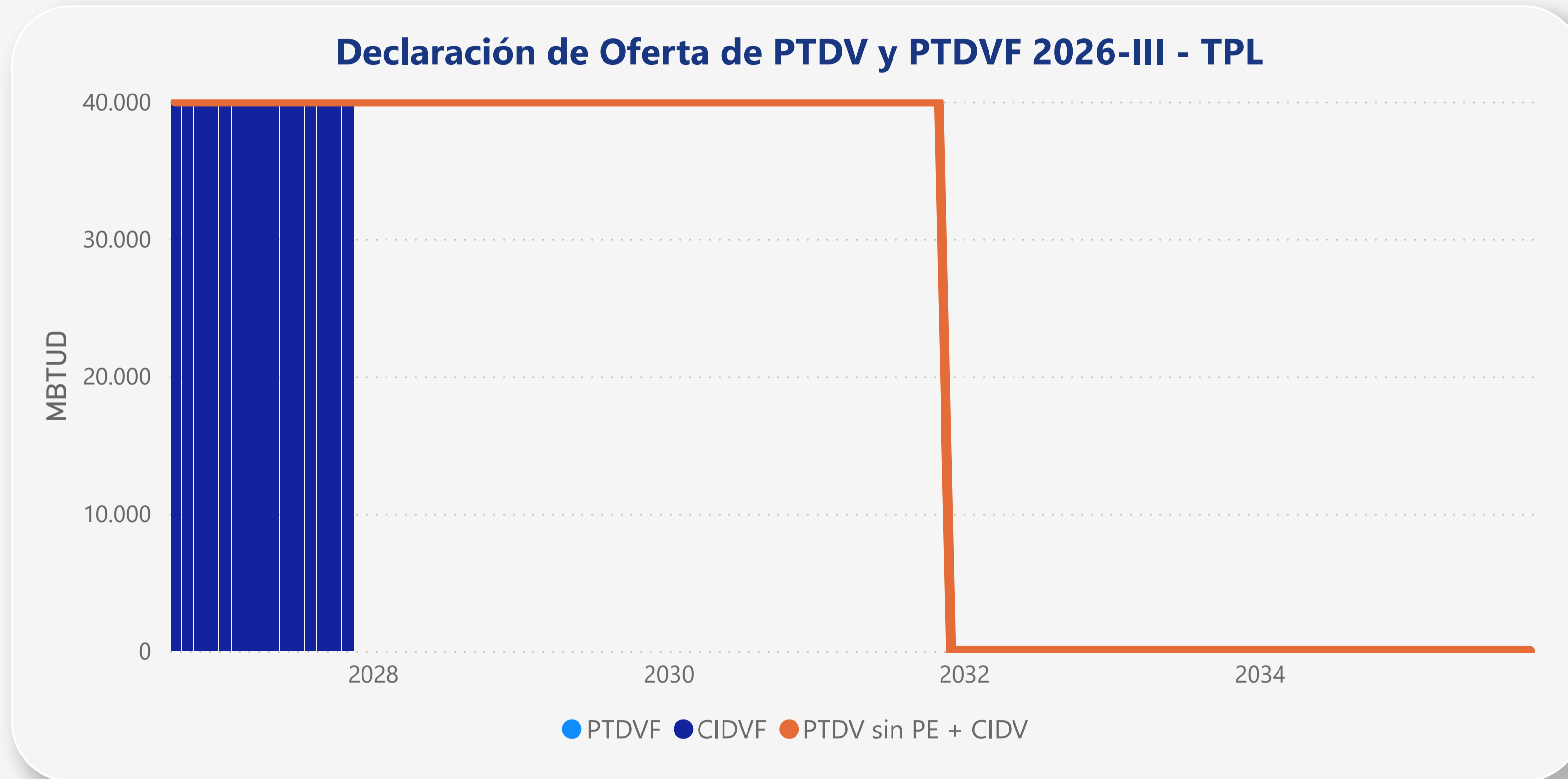
Año Gas	TEE	Descripción TEE	ECOPETROL S.A.	TPL GAS S.A.S. E.S.P.	Total
<input type="checkbox"/> 2026	<input type="checkbox"/> 1	Septiembre 2026 a Noviembre 2026	15.593	40.000	55.593
<input type="checkbox"/> 2027	<input type="checkbox"/> 2	Diciembre 2026 a Febrero 2027	2.924	40.000	42.924
	<input type="checkbox"/> 3	Marzo 2027 a Mayo 2027	2.793	40.000	42.793
	<input type="checkbox"/> 4	Junio 2027 a Agosto 2027	2.670	40.000	42.670
	<input type="checkbox"/> 5	Septiembre 2027 a Noviembre 2027	0	40.000	40.000
<input type="checkbox"/> 2028	<input type="checkbox"/> 6	Diciembre 2027 a Febrero 2028	0	0	0
	<input type="checkbox"/> 7	Marzo 2028 a Mayo 2028	0	0	0
	<input type="checkbox"/> 8	Junio 2028 a Agosto 2028	0	0	0
	<input type="checkbox"/> 9	Septiembre 2028 a Noviembre 2028	0	0	0

Nota:

- Las cifras corresponden al promedio de cada TEE para cada año de gas, expresadas en MBTUD.
- **PTDVF y CIDVF:** Corresponde a la Producción Total Disponible para la Venta en Firme y la Capacidad de Importación Disponible para la Venta en Firme, declarada por los Productores-Comercializadores y Comercializadores de Gas Importado el 1 de junio de 2026.

Declaración de PTDVF y CIDVF

TEN - junio a agosto de 2026



CIDV y CIDVF 2026 - 2027

Fecha	CIDV (MBTUD)	CIDVF (MBTUD)
sep-26	40.000	40.000
oct-26	40.000	40.000
nov-26	40.000	40.000
dic-26	40.000	40.000
ene-27	40.000	40.000
feb-27	40.000	40.000
mar-27	40.000	40.000
abr-27	40.000	40.000
may-27	40.000	40.000
jun-27	40.000	40.000
jul-27	40.000	40.000
ago-27	40.000	40.000
sep-27	40.000	40.000
oct-27	40.000	40.000
nov-27	40.000	40.000

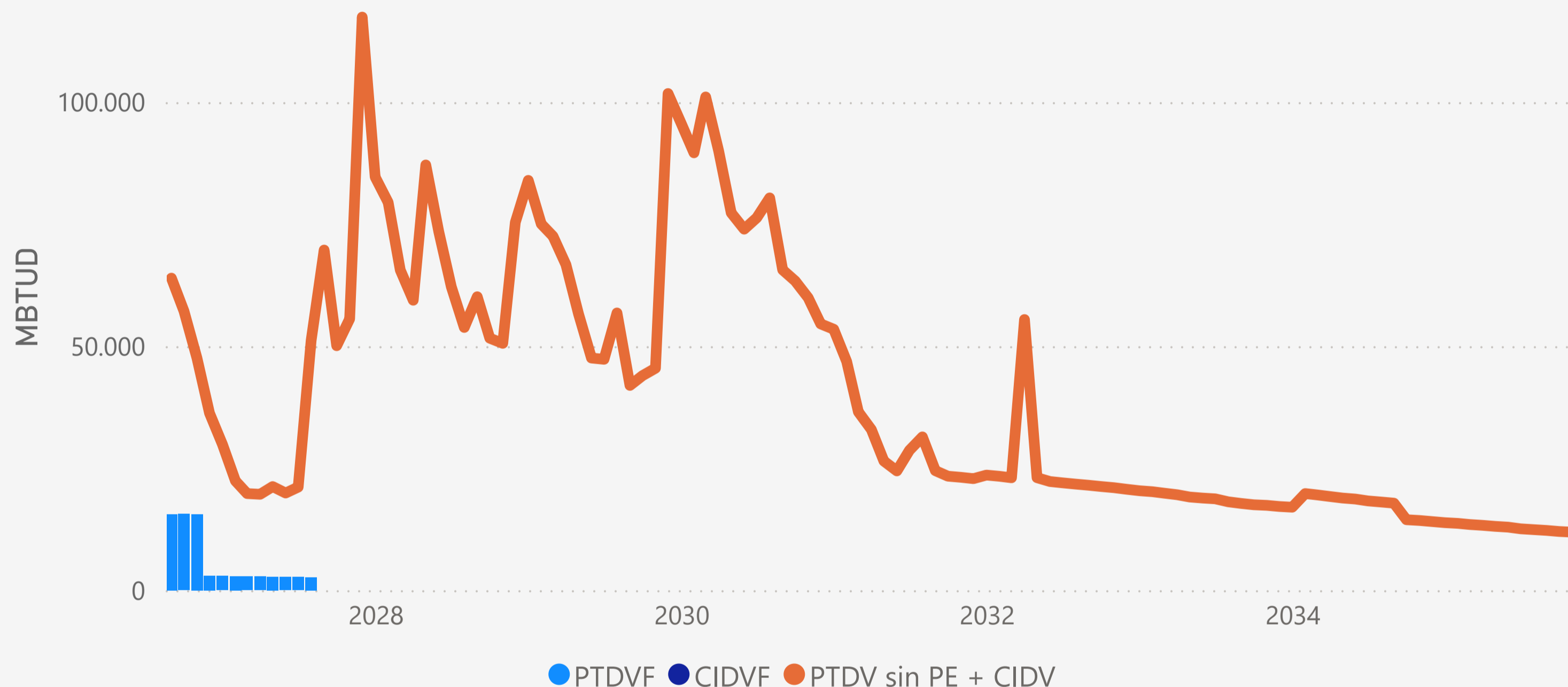
Notas:

- **PTDV y CIDV:** Corresponde a la Producción Total Disponible para la Venta y la Capacidad de Importación Disponible para la Venta. Incluye todas las fuentes de suministro declaradas al Ministerio de Minas y Energía en DPGN 2025 publicada mediante la Res. 00598 del 11/May/2026, exceptuando los campos en pruebas extensas (PE).
- **PTDVF y CIDVF:** Corresponde a la Producción Total Disponible para la Venta en Firme y la Capacidad de Importación Disponible para la Venta en Firme, declarada por los Productores-Comercializadores y Comercializadores de Gas Importado el 01 de junio de 2026.

Declaración de PTDVF y CIDVF

TEN - junio a agosto de 2026

Declaración de Oferta de PTDV y PTDVF 2026-III - ECOPETROL



PTDV y PTDVF 2026 -2027

Fecha	PTDV (MBTUD)	PTDVF (MBTUD)
sep-26	63.940	15.582
oct-26	57.180	15.626
nov-26	47.569	15.572
dic-26	36.289	2.969
ene-27	29.867	2.923
feb-27	22.397	2.879
mar-27	19.796	2.837
abr-27	19.652	2.792
may-27	21.235	2.749
jun-27	19.910	2.706
jul-27	21.126	2.666
ago-27	51.189	2.638
sep-27	69.696	0
oct-27	50.091	0
nov-27	55.581	0

Notas:

- **PTDV y CIDV:** Corresponde a la Producción Total Disponible para la Venta y la Capacidad de Importación Disponible para la Venta. Incluye todas las fuentes de suministro declaradas al Ministerio de Minas y Energía en DPGN 2025 publicada mediante la Res. 00598 del 11/May/2026, exceptuando los campos en pruebas extensas (PE).
- **PTDVF y CIDVF:** Corresponde a la Producción Total Disponible para la Venta en Firme y la Capacidad de Importación Disponible para la Venta en Firme, declarada por los Productores-Comercializadores y Comercializadores de Gas Importado el 01 de junio de 2026.

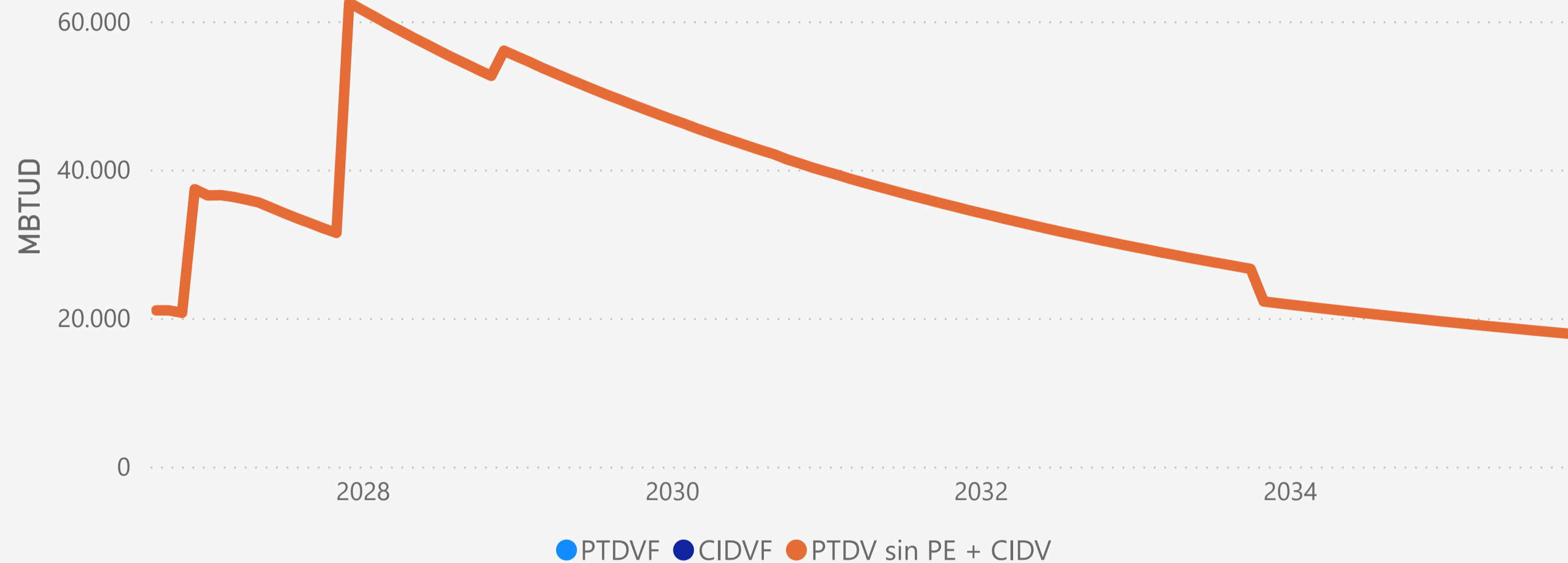
Declaración de **PTDVF** y **CIDVF**

TEN - junio a agosto de 2026

PTDV y PTDVF 2026 -2027

Fecha	PTDV (MBTUD)	PTDVF (MBTUD)
jun-26	21.564	0
jul-26	21.552	0
ago-26	21.231	0
sep-26	21.030	0
oct-26	21.031	0
nov-26	20.697	0
dic-26	37.358	0
ene-27	36.510	0
feb-27	36.554	0
mar-27	36.324	0
abr-27	35.967	0
may-27	35.570	0
jun-27	34.836	0
jul-27	34.120	0
ago-27	33.411	0
sep-27	32.755	0
oct-27	32.092	0
nov-27	31.465	0

Declaración de Oferta de PTDV y PTDVF 2026-III - HOCOL



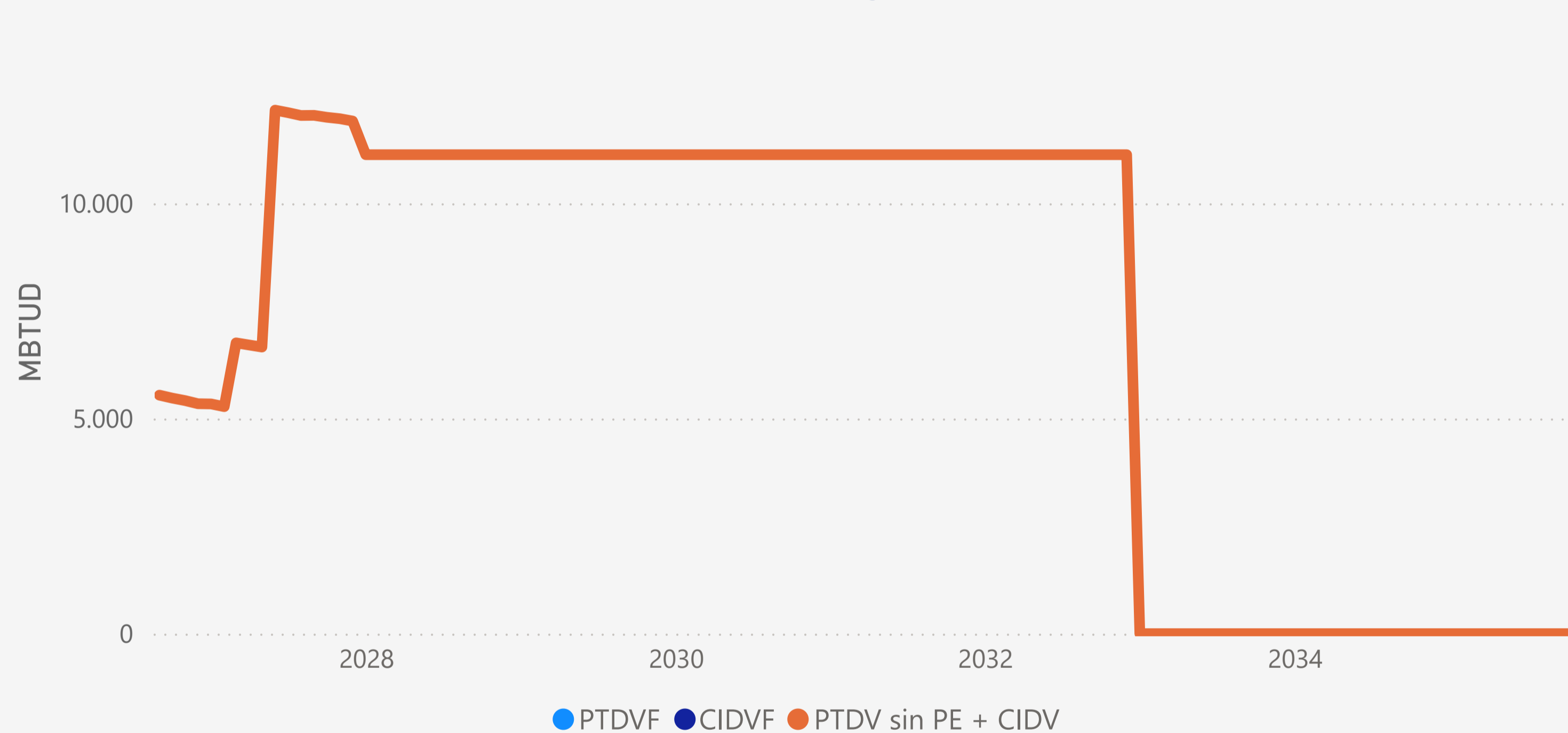
Notas:

- **PTDV y CIDV:** Corresponde a la Producción Total Disponible para la Venta y la Capacidad de Importación Disponible para la Venta. Incluye todas las fuentes de suministro declaradas al Ministerio de Minas y Energía en DPGN 2025 publicada mediante la Res. 00598 del 11/May/2026, exceptuando los campos en pruebas extensas (PE).
- **PTDVF y CIDVF:** Corresponde a la Producción Total Disponible para la Venta en Firme y la Capacidad de Importación Disponible para la Venta en Firme, declarada por los Productores-Comercializadores y Comercializadores de Gas Importado el 01 de junio de 2026.

Declaración de PTDVF y CIDVF

TEN - junio a agosto de 2026

Declaración de Oferta de PTDV y PTDVF 2026-III - PAREX



PTDV y PTDVF 2026 -2027

Fecha	PTDV (MBTUD)	PTDVF (MBTUD)
sep-26	5.542	0
oct-26	5.474	0
nov-26	5.415	0
dic-26	5.343	0
ene-27	5.338	0
feb-27	5.275	0
mar-27	6.757	0
abr-27	6.707	0
may-27	6.660	0
jun-27	12.165	0
jul-27	12.108	0
ago-27	12.041	0
sep-27	12.044	0
oct-27	11.999	0
nov-27	11.966	0

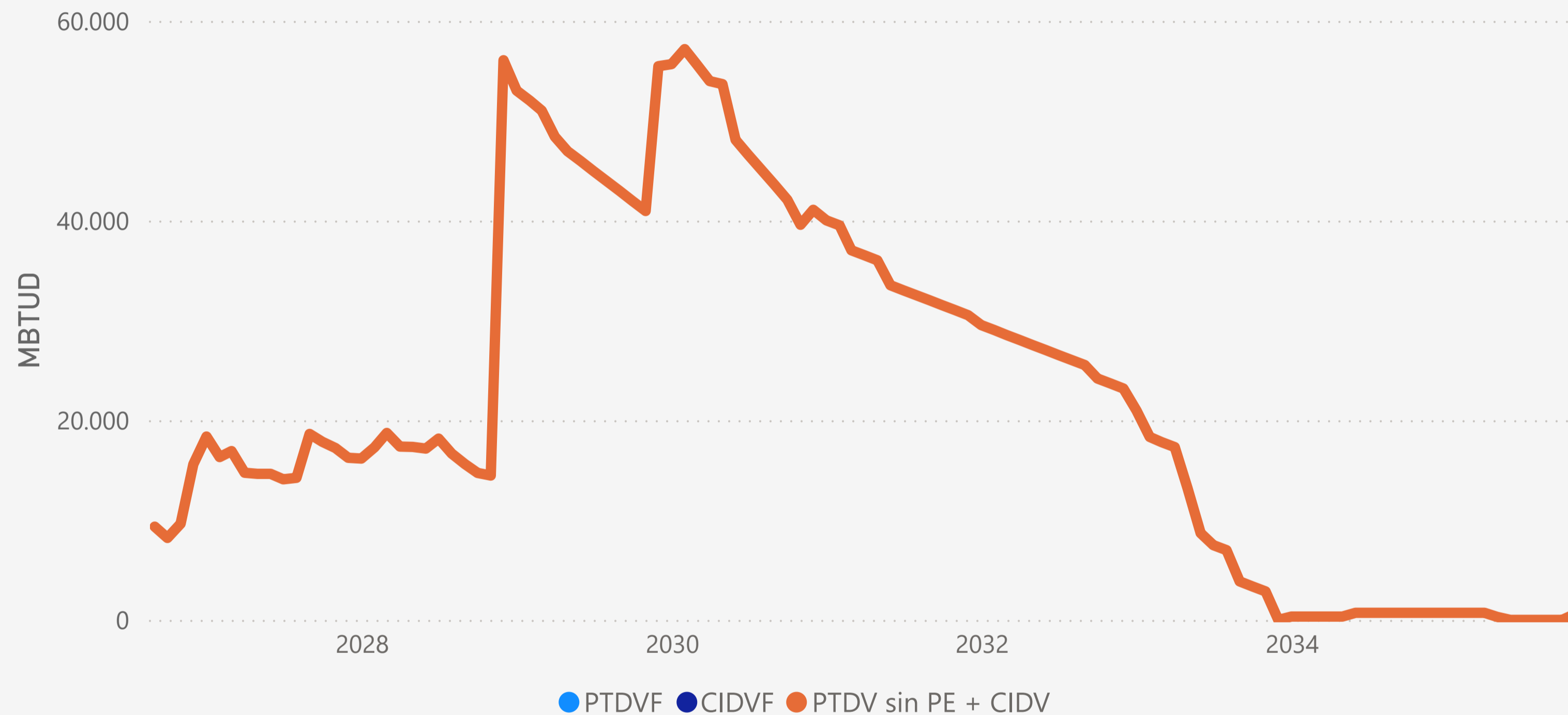
Notas:

- **PTDV y CIDV:** Corresponde a la Producción Total Disponible para la Venta y la Capacidad de Importación Disponible para la Venta. Incluye todas las fuentes de suministro declaradas al Ministerio de Minas y Energía en DPGN 2025 publicada mediante la Res. 00598 del 11/May/2026, exceptuando los campos en pruebas extensas (PE).
- **PTDVF y CIDVF:** Corresponde a la Producción Total Disponible para la Venta en Firme y la Capacidad de Importación Disponible para la Venta en Firme, declarada por los Productores-Comercializadores y Comercializadores de Gas Importado el 01 de junio de 2026.

Declaración de PTDVF y CIDVF

TEN - junio a agosto de 2026

Declaración de Oferta de PTDV y PTDVF 2026-III - CNE Y CNOG



PTDV y PTDVF 2026 -2027

Fecha	PTDV (MBTUD)	PTDVF (MBTUD)
sep-26	9.340	0
oct-26	8.209	0
nov-26	9.633	0
dic-26	15.589	0
ene-27	18.367	0
feb-27	16.310	0
mar-27	16.910	0
abr-27	14.738	0
may-27	14.630	0
jun-27	14.630	0
jul-27	14.082	0
ago-27	14.230	0
sep-27	18.627	0
oct-27	17.839	0
nov-27	17.214	0

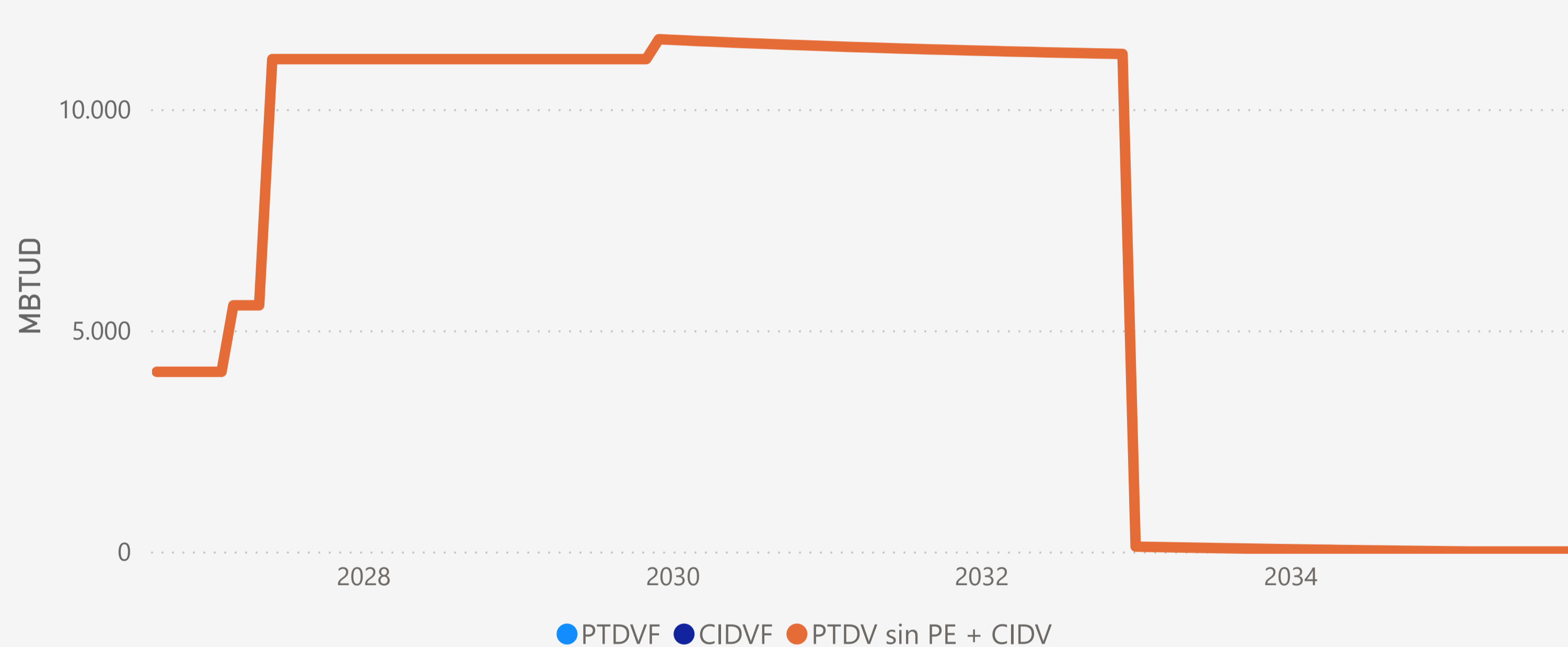
Notas:

- **PTDV y CIDV:** Corresponde a la Producción Total Disponible para la Venta y la Capacidad de Importación Disponible para la Venta. Incluye todas las fuentes de suministro declaradas al Ministerio de Minas y Energía en DPGN 2025 publicada mediante la Res. 00598 del 11/May/2026, exceptuando los campos en pruebas extensas (PE).
- **PTDVF y CIDVF:** Corresponde a la Producción Total Disponible para la Venta en Firme y la Capacidad de Importación Disponible para la Venta en Firme, declarada por los Productores-Comercializadores y Comercializadores de Gas Importado el 01 de junio de 2026.

Declaración de PTDVF y CIDVF

TEN - junio a agosto de 2026

Declaración de Oferta de PTDV y PTDVF 2026-III - FRONTERA Y PRETROSUD



PTDV y PTDVF 2026 -2027

Fecha	PTDV (MBTUD)	PTDVF (MBTUD)
sep-26	4.062	0
oct-26	4.062	0
nov-26	4.062	0
dic-26	4.062	0
ene-27	4.062	0
feb-27	4.062	0
mar-27	5.565	0
abr-27	5.565	0
may-27	5.565	0
jun-27	11.130	0
jul-27	11.130	0
ago-27	11.130	0
sep-27	11.130	0
oct-27	11.130	0
nov-27	11.130	0

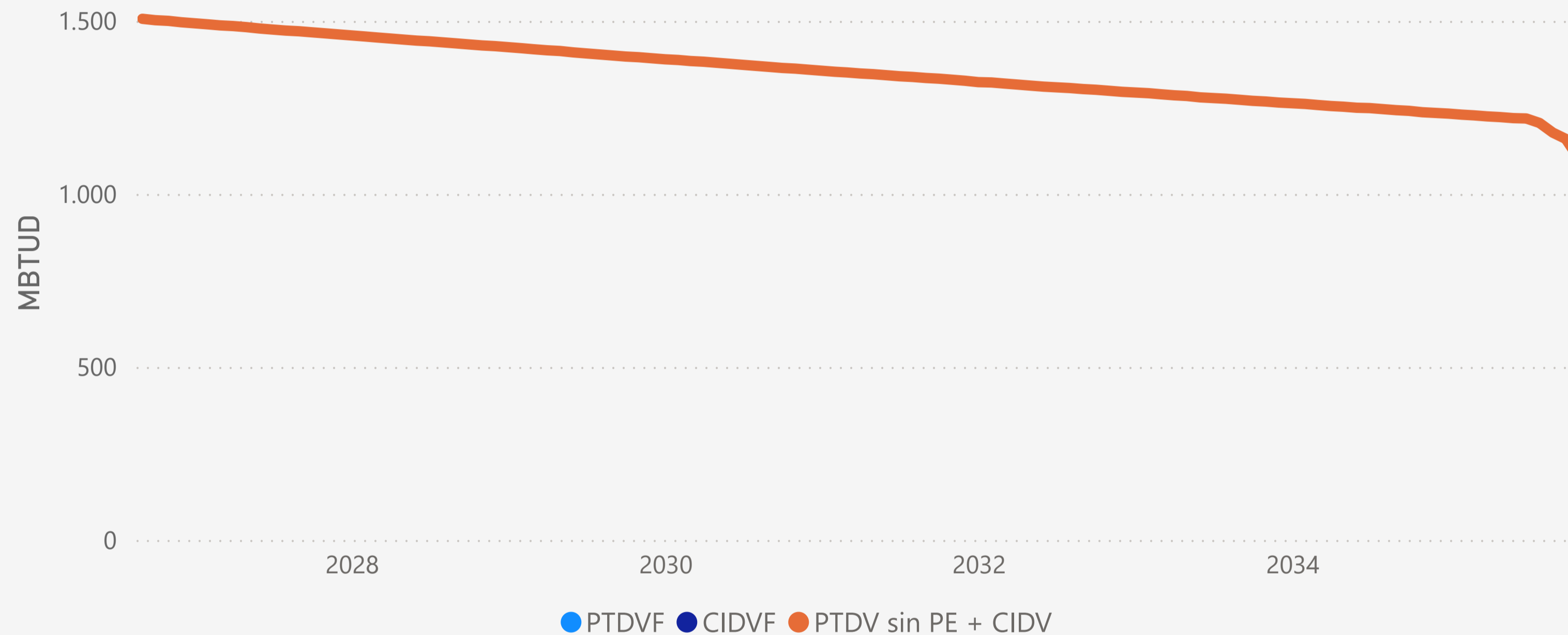
Notas:

- **PTDV y CIDV:** Corresponde a la Producción Total Disponible para la Venta y la Capacidad de Importación Disponible para la Venta. Incluye todas las fuentes de suministro declaradas al Ministerio de Minas y Energía en DPGN 2025 publicada mediante la Res. 00598 del 11/May/2026, exceptuando los campos en pruebas extensas (PE).
- **PTDVF y CIDVF:** Corresponde a la Producción Total Disponible para la Venta en Firme y la Capacidad de Importación Disponible para la Venta en Firme, declarada por los Productores-Comercializadores y Comercializadores de Gas Importado el 01 de junio de 2026.

Declaración de PTDVF y CIDVF

TEN - junio a agosto de 2026

Declaración de Oferta de PTDV y PTDVF 2026-III - NIKOIL



PTDV y PTDVF 2026 -2027

Fecha	PTDV (MBTUD)	PTDVF (MBTUD)
sep-26	1.506	0
oct-26	1.502	0
nov-26	1.500	0
dic-26	1.496	0
ene-27	1.493	0
feb-27	1.490	0
mar-27	1.487	0
abr-27	1.485	0
may-27	1.482	0
jun-27	1.478	0
jul-27	1.475	0
ago-27	1.472	0
sep-27	1.470	0
oct-27	1.467	0
nov-27	1.464	0

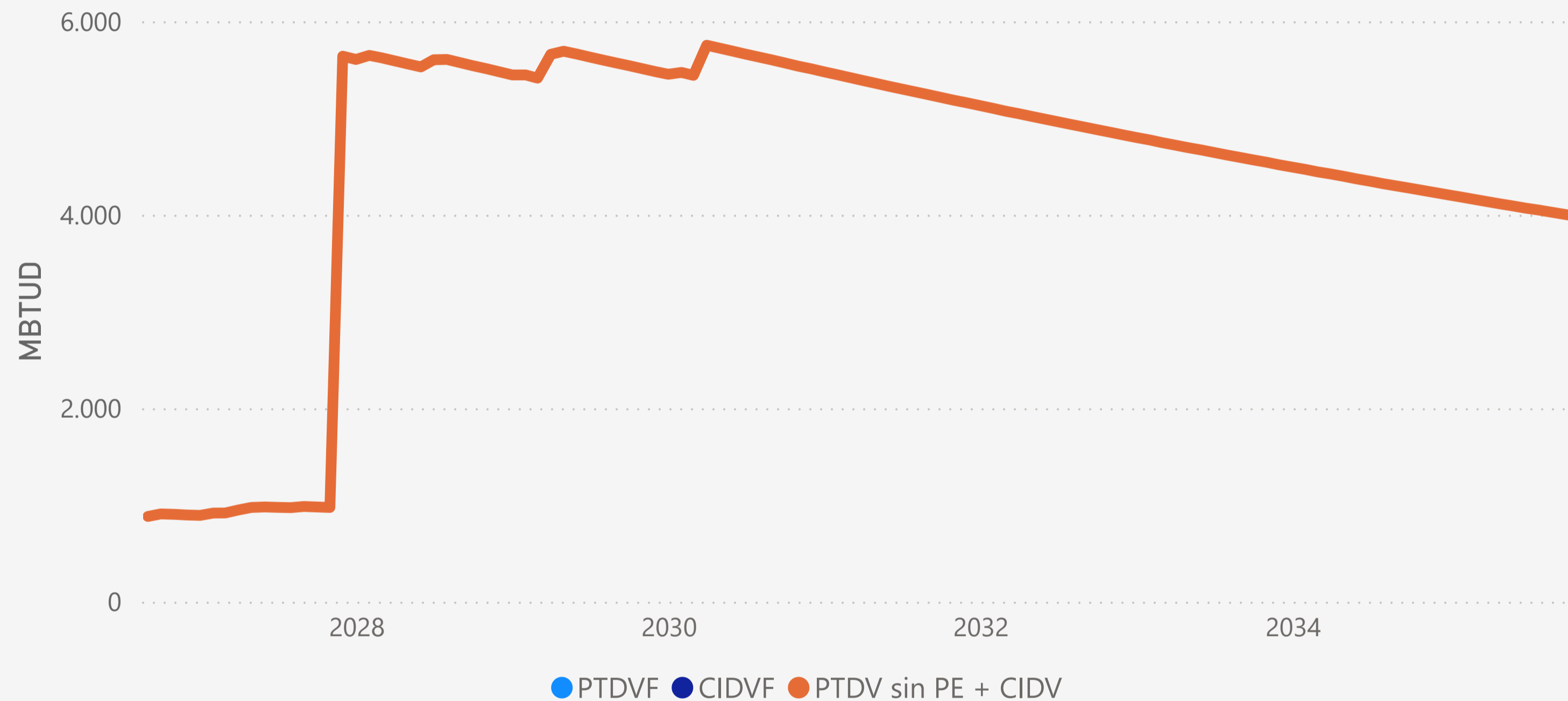
Notas:

- **PTDV y CIDV:** Corresponde a la Producción Total Disponible para la Venta y la Capacidad de Importación Disponible para la Venta. Incluye todas las fuentes de suministro declaradas al Ministerio de Minas y Energía en DPGN 2025 publicada mediante la Res. 00598 del 11/May/2026, exceptuando los campos en pruebas extensas (PE).
- **PTDVF y CIDVF:** Corresponde a la Producción Total Disponible para la Venta en Firme y la Capacidad de Importación Disponible para la Venta en Firme, declarada por los Productores-Comercializadores y Comercializadores de Gas Importado el 01 de junio de 2026.

Declaración de PTDVF y CIDVF

TEN - junio a agosto de 2026

Declaración de Oferta de PTDV y PTDVF 2026-III - PETROSANTANDER



PTDV y PTDVF 2026 -2027

Fecha	PTDV (MBTUD)	PTDVF (MBTUD)
sep-26	881	0
oct-26	907	0
nov-26	903	0
dic-26	896	0
ene-27	892	0
feb-27	916	0
mar-27	917	0
abr-27	948	0
may-27	974	0
jun-27	979	0
jul-27	975	0
ago-27	972	0
sep-27	984	0
oct-27	979	0
nov-27	974	0

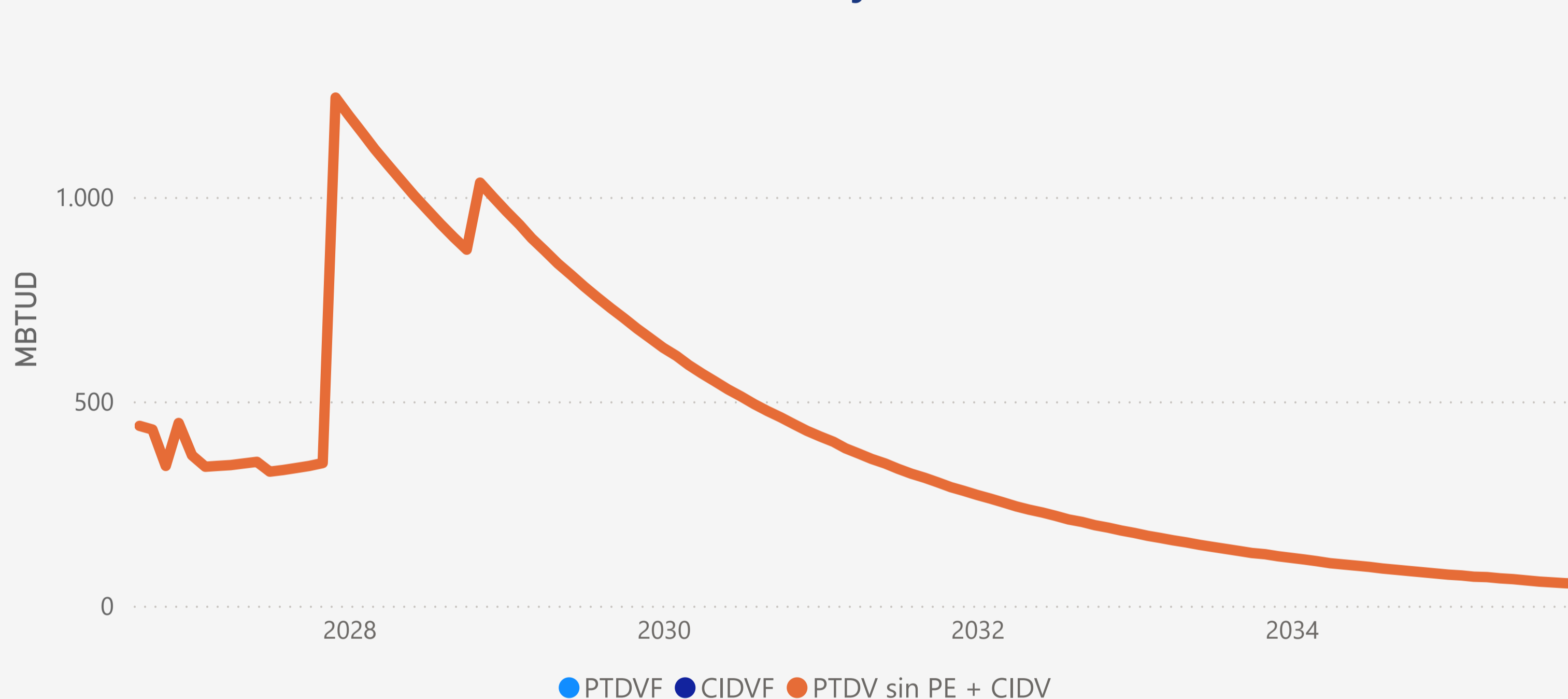
Notas:

- **PTDV y CIDV:** Corresponde a la Producción Total Disponible para la Venta y la Capacidad de Importación Disponible para la Venta. Incluye todas las fuentes de suministro declaradas al Ministerio de Minas y Energía en DPGN 2025 publicada mediante la Res. 00598 del 11/May/2026, exceptuando los campos en pruebas extensas (PE).
- **PTDVF y CIDVF:** Corresponde a la Producción Total Disponible para la Venta en Firme y la Capacidad de Importación Disponible para la Venta en Firme, declarada por los Productores-Comercializadores y Comercializadores de Gas Importado el 01 de junio de 2026.

Declaración de PTDVF y CIDVF

TEN - junio a agosto de 2026

Declaración de Oferta de PTDV y PTDVF 2026-III - WATTLE



PTDV y PTDVF 2026 -2027

Fecha	PTDV (MBTUD)	PTDVF (MBTUD)
sep-26	440	0
oct-26	431	0
nov-26	342	0
dic-26	447	0
ene-27	368	0
feb-27	340	0
mar-27	342	0
abr-27	344	0
may-27	348	0
jun-27	352	0
jul-27	328	0
ago-27	332	0
sep-27	337	0
oct-27	342	0
nov-27	349	0

Notas:

- **PTDV y CIDV:** Corresponde a la Producción Total Disponible para la Venta y la Capacidad de Importación Disponible para la Venta. Incluye todas las fuentes de suministro declaradas al Ministerio de Minas y Energía en DPGN 2025 publicada mediante la Res. 00598 del 11/May/2026, exceptuando los campos en pruebas extensas (PE).
- **PTDVF y CIDVF:** Corresponde a la Producción Total Disponible para la Venta en Firme y la Capacidad de Importación Disponible para la Venta en Firme, declarada por los Productores-Comercializadores y Comercializadores de Gas Importado el 01 de junio de 2026.

Capítulo 2

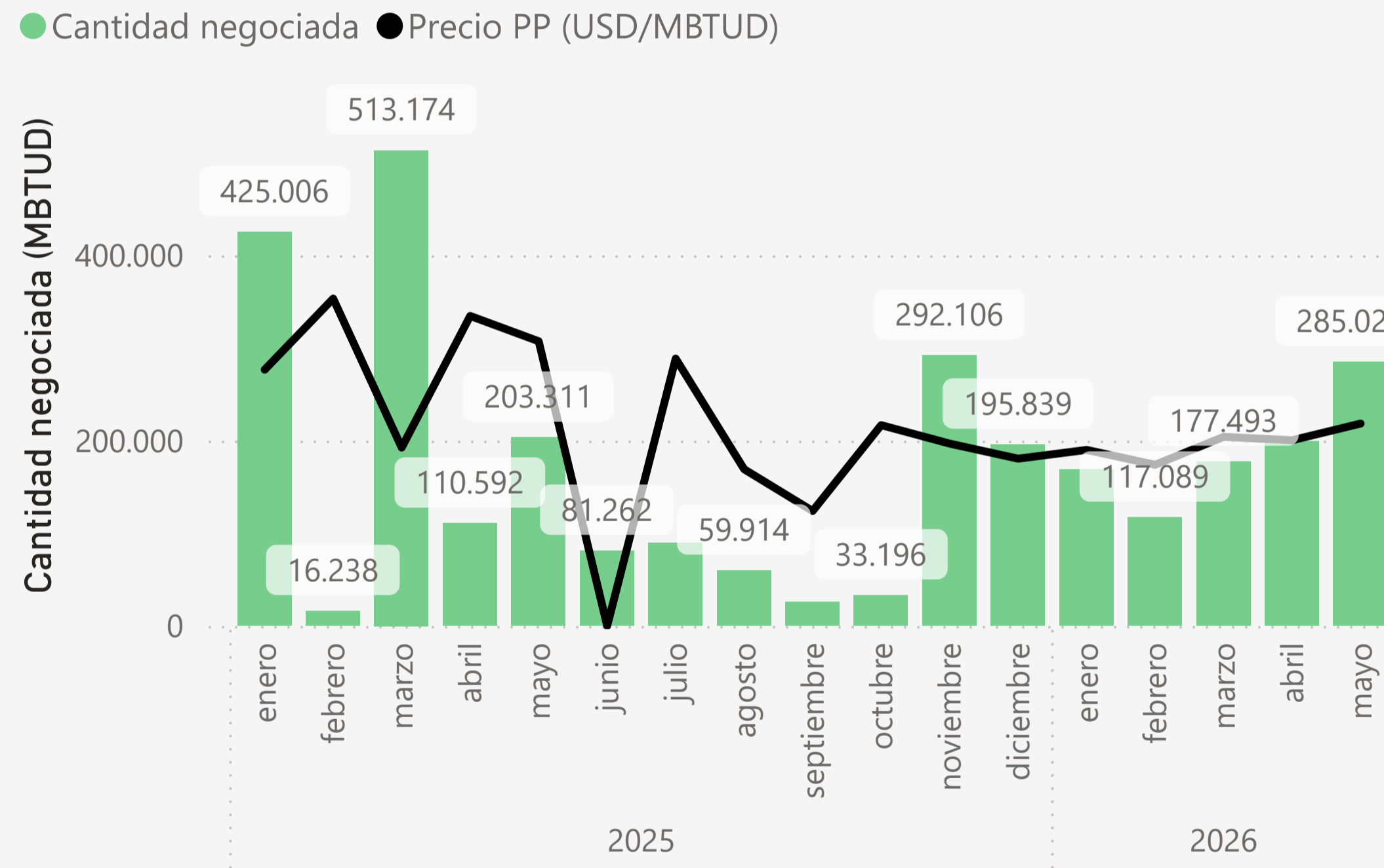
Negociaciones de suministro del MP con con Interrupciones 2025 - 2026



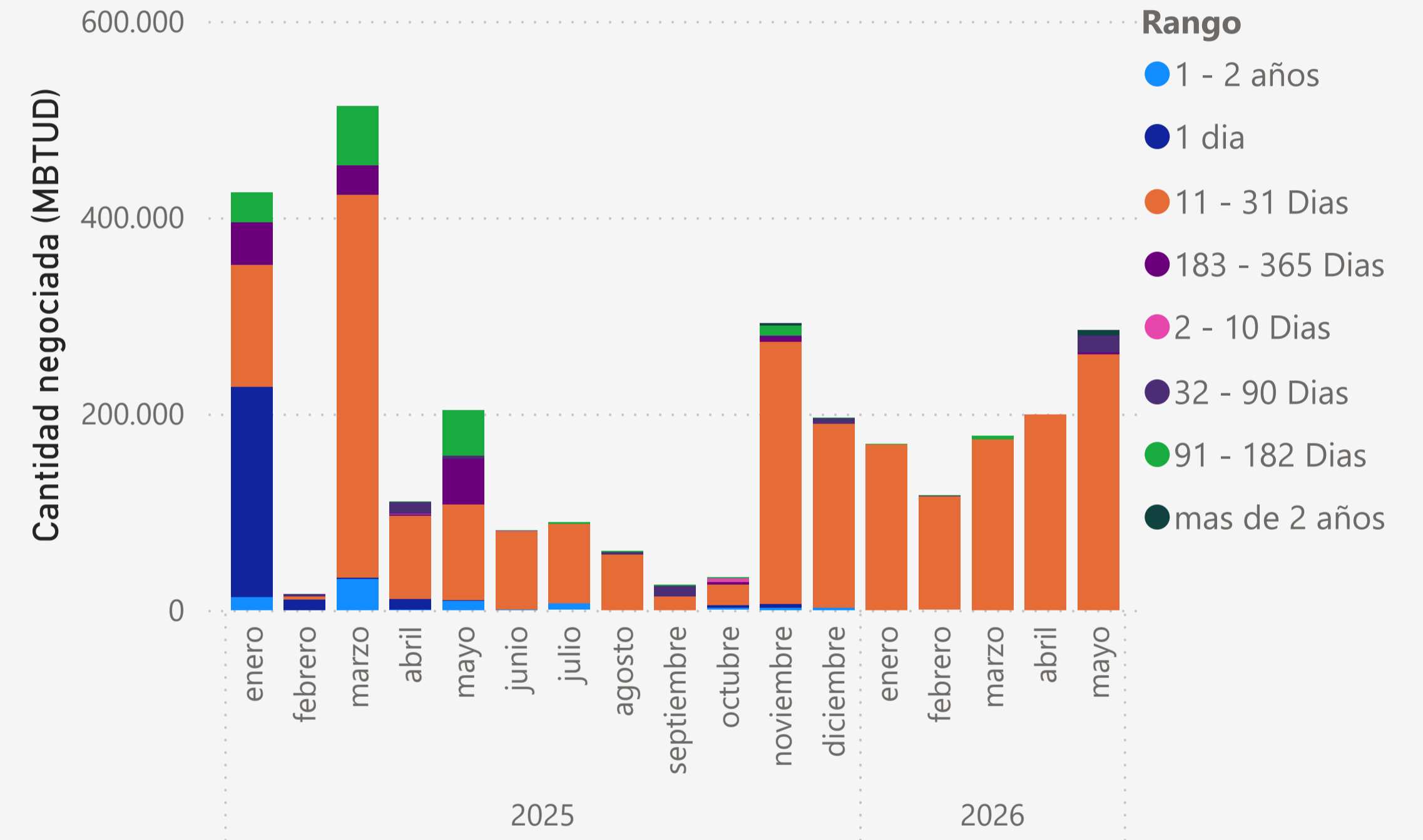
Negociación de contratos del MP con interrupciones

2025-2026

Cantidad negociada Y Precios PP



Duración de los contratos





BOLSA
MERCANTIL
DE COLOMBIA

Gracias



gm⁺ gas natural
UN SERVICIO DE LA
BOLSA MERCANTIL

 @GestorDeGas

 @Gestor del Mercado de Gas Natural

bmcbec.com.co

   @BolsaMercantil

 @Bolsa Mercantil de Colombia Oficial

bolsamercantil.com.co