



BOLSA  
MERCANTIL  
DE COLOMBIA

# Declaración de Oferta de PTDVF y CIDVF 2018



PTDVF – Producción Total Disponible para la Venta en Firme  
CIDVF – Cantidades Importadas Disponible para la Venta en Firme

GESTOR DEL MERCADO DE  
GAS NATURAL EN COLOMBIA  
UN MERCADO DE LA BOLSA MERCANTIL DE COLOMBIA



# Tabla de contenido



## Capítulo 1.

Declaración de Oferta de Producción Total Disponible para la Venta en Firme - PTDVF.

- Consolidados.

## 2

## Capítulo 2.

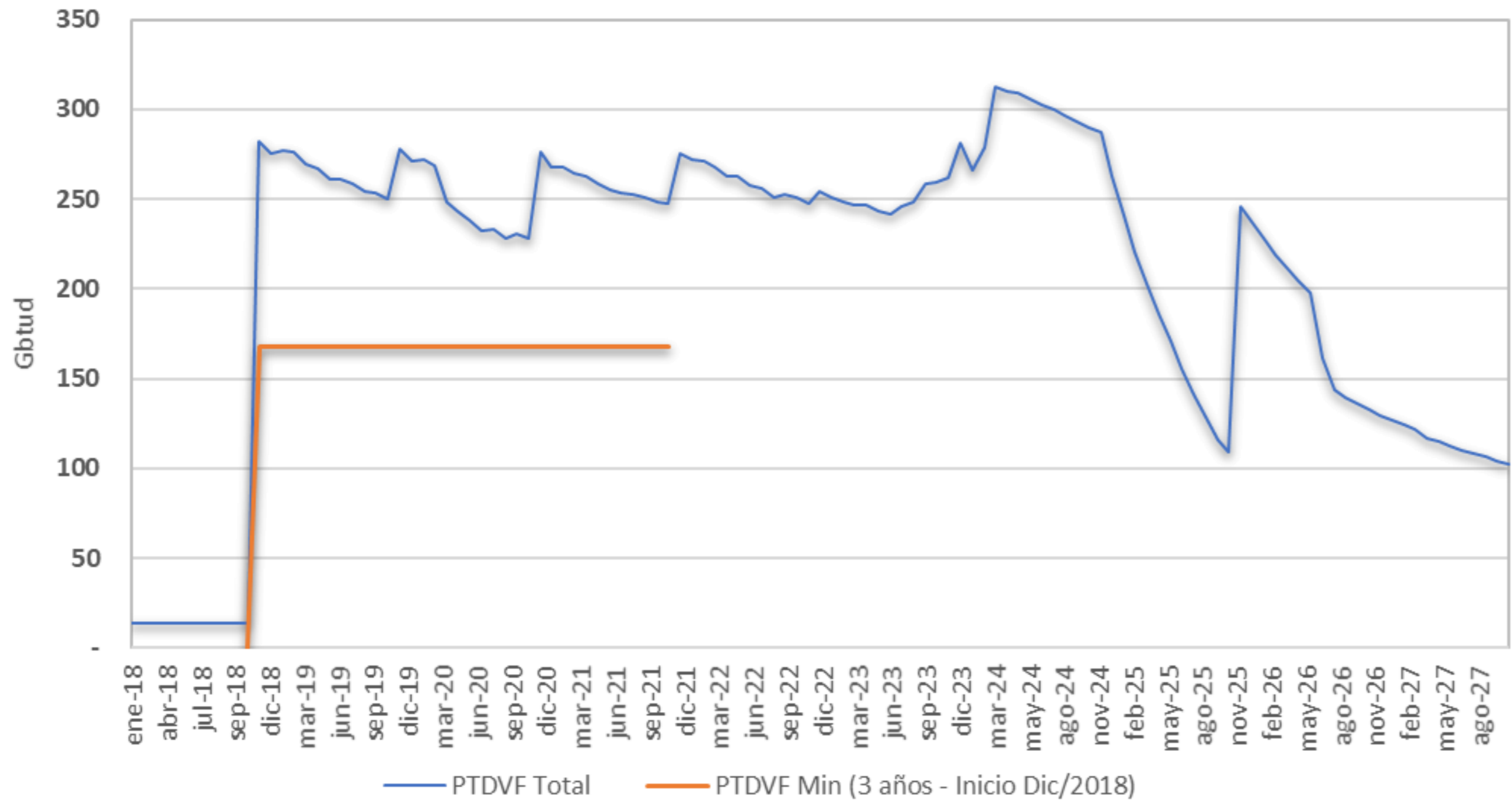
PTDVF por campos

- Campos de producción.



**Capítulo 1.**  
Declaración de **Oferta de**  
**PTDVF - CIDVF**  
**C**onsolidados

# CAPITULO 1: Proceso de Comercialización de Gas Natural 2018



Declaración de **Oferta de PTDVF de seis (6) campos de producción.**

Oferta Total en **firme a tres (3) años:**

**168 GBTUD**

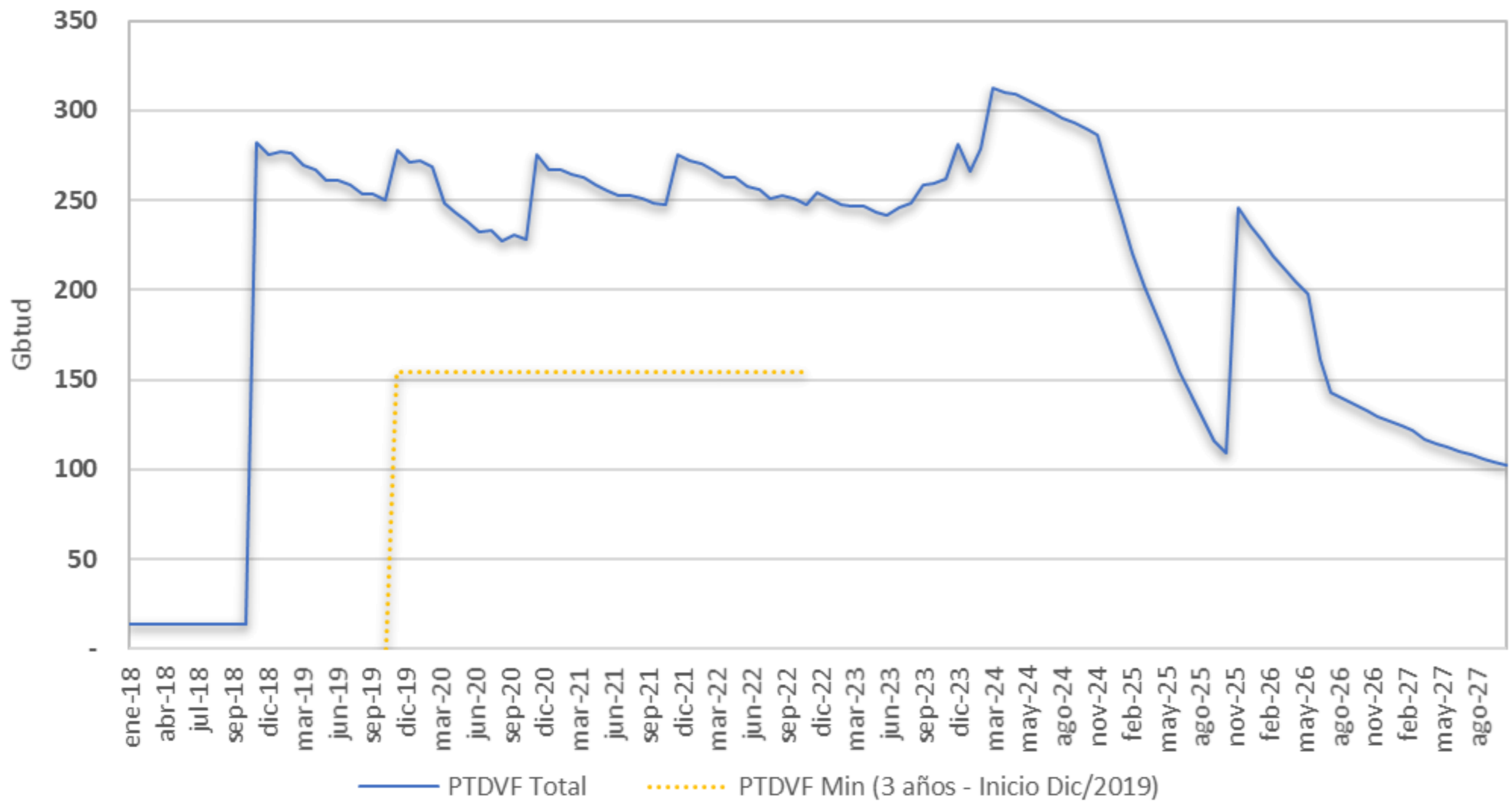
*Iniciando 1 Dic 2018*

CUSIANA	CUPIAGÜA	BALLENA	NELSON CIÉNAGA DE ORO	FLOREÑA	GIBRALTAR
56 Gbtud	43 Gbtud	40 Gbtud	20 Gbtud	8 Gbtud	1 Gbtud

*Cantidades máximas a contratar a tres (3) años.  
Fecha de Inicio → Dic 1 de 2018*



# CAPITULO 1: Proceso de Comercialización de Gas Natural 2018



Declaración de **Oferta de PTDVF de seis (6) campos de producción.**

Oferta Total en **firme a tres (3) años:**

**154 GBTUD**

Iniciando 1 Dic 2019

CUSIANA	CUPIAGÜA	BALLENA	NELSON CIÉNAGA DE ORO	FLOREÑA	GIBRALTAR
82 Gbtud	43 Gbtud	20 Gbtud	0 Gbtud	8 Gbtud	1 Gbtud

Cantidades máximas a contratar a **tres (3) años.**  
Fecha de Inicio → Dic 1 de 2019

# CAPITULO 1: Proceso de Comercialización de Gas Natural 2018



- ❑ El Ministerio de Minas y Energía, publica la Declaración de Producción 2018-2027 realizada por los productores y productores comercializadores de gas natural mediante **Resolución 31133 de abril de 2018**.
- ❑ Se emite la **Circular CREG 040 de 2018** por medio de la cual se publica el Cronograma de Comercialización de gas natural en el año 2018.
- ❑ Los productores comercializadores y comercializadores de gas importado declaran la oferta de producción total disponible para la venta en firme (Oferta de PTDFV) y la oferta de las cantidades importadas disponibles para la venta en firme (Oferta de CIDVF) al Gestor del mercado de gas natural.



## Declaración de PTDFV – CIDVF / Hechos Destacados

- Declaración cantidades disponibles para la venta en firme por cinco (5) años en Ballena.
- Declaración de cantidades disponibles para la venta en firme procedentes del campo Nelson Ciénaga de Oro para los tres (3) primeros años de comercialización (Dic 2018 a Nov 2021).
- Se declararon Cantidades a Importar Disponibles para la Venta en Firme – CIDVF en cero.

## Declaración de Producción Resolución MinMinas 31133 de 2018 - Hechos Destacados

☐ Se incluyen los ajustes posteriores a la PTDV notificados a MinMinas y al Gestor del Mercado de Gas Natural para los siguientes campos:



- Gibraltar
- Pauto Sur
- Cupiagua Sur
- Cusiana Norte
- Cusiana\_Rio Chitamena
- Cusiana\_Tauramenta

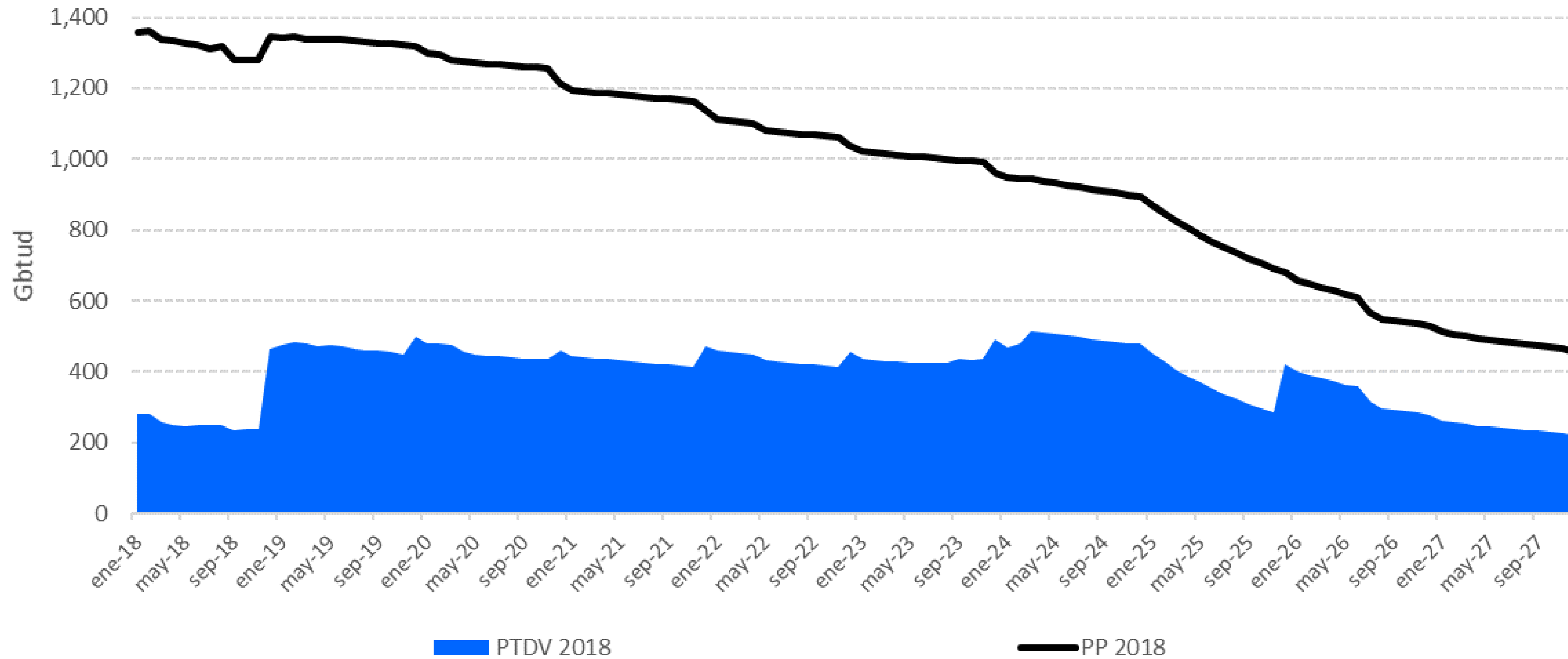


- Nelson Ciénaga de Oro



# Declaración de Producción – Ministerio de Minas y Energía

## Declaración Ministerio de Minas – Resolución MinMinas 31133 de 2018



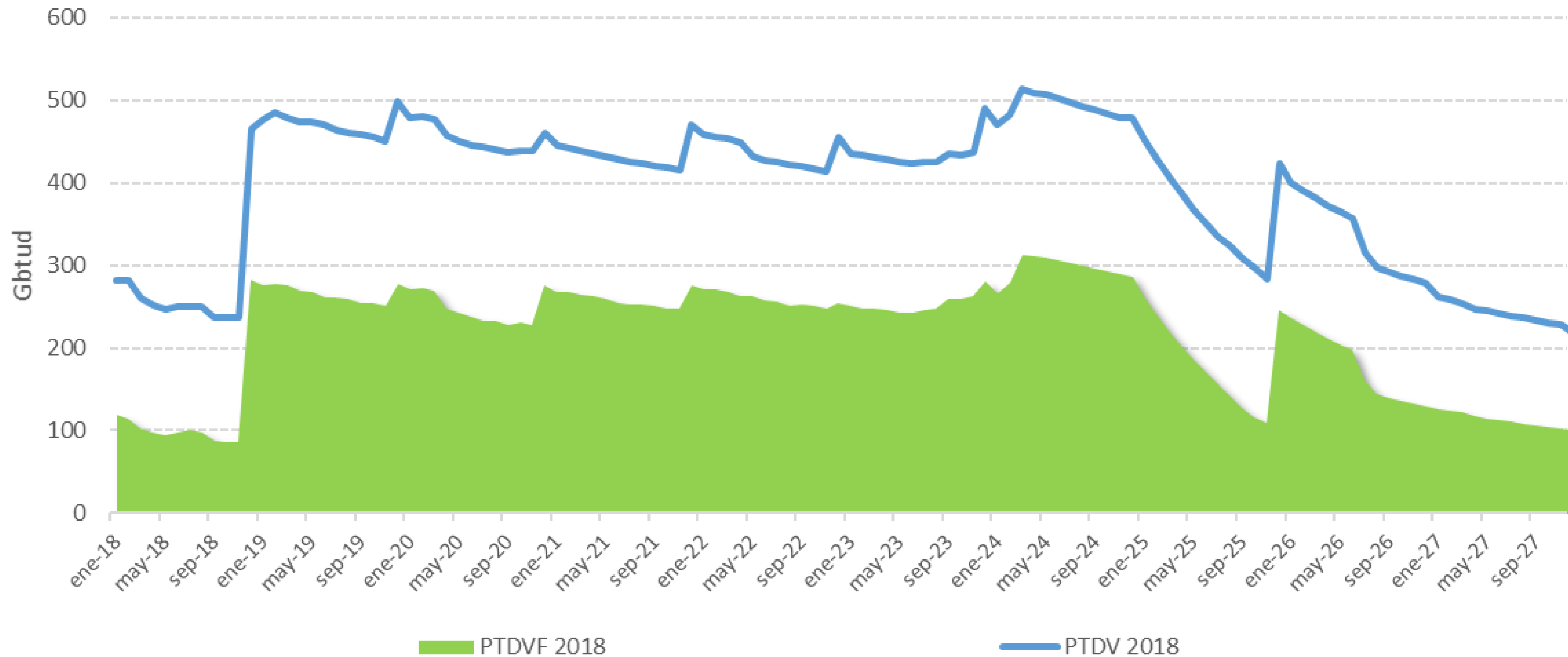
Fuente: Ministerio de Minas y Energía

• Las cifras de la PTDV contienen los ajustes declarados al Ministerio de Minas y Energía.

# Declaración de Producción – Gestor del Mercado de Gas Natural



## Declaración PTDVF total



Fuente: Ministerio de Minas y Energía – Sistema Electrónico de Gas - SEGAS

• Las cifras de la PTDV contienen los ajustes declarados al Ministerio de Minas y Energía.





## Declaración PTDVF total

Periodo*	PTDV	PTDVF	PTDVF / PTDV
<i>Dic 2018 - Nov 2019</i>	450	243	54%
<i>Dic 2019 - Nov 2020</i>	438	228	52%
<i>Dic 2020 - Nov 2021</i>	415	247	60%
<i>Dic 2021 - Nov 2022</i>	414	248	60%
<i>Dic 2022 - Nov 2023</i>	424	239	56%
<i>Dic 2023 - Nov 2024</i>	469	266	57%
<i>Dic 2024 - Nov 2025</i>	284	108	38%
<i>Dic 2025 - Nov 2026</i>	283	133	47%
<i>Dic 2026 - Nov 2027</i>	228	102	45%

*Cifras expresadas en GBTUD*

- *Las cifras corresponden a la PTDV y PTDVF mínima cada año de gas.*



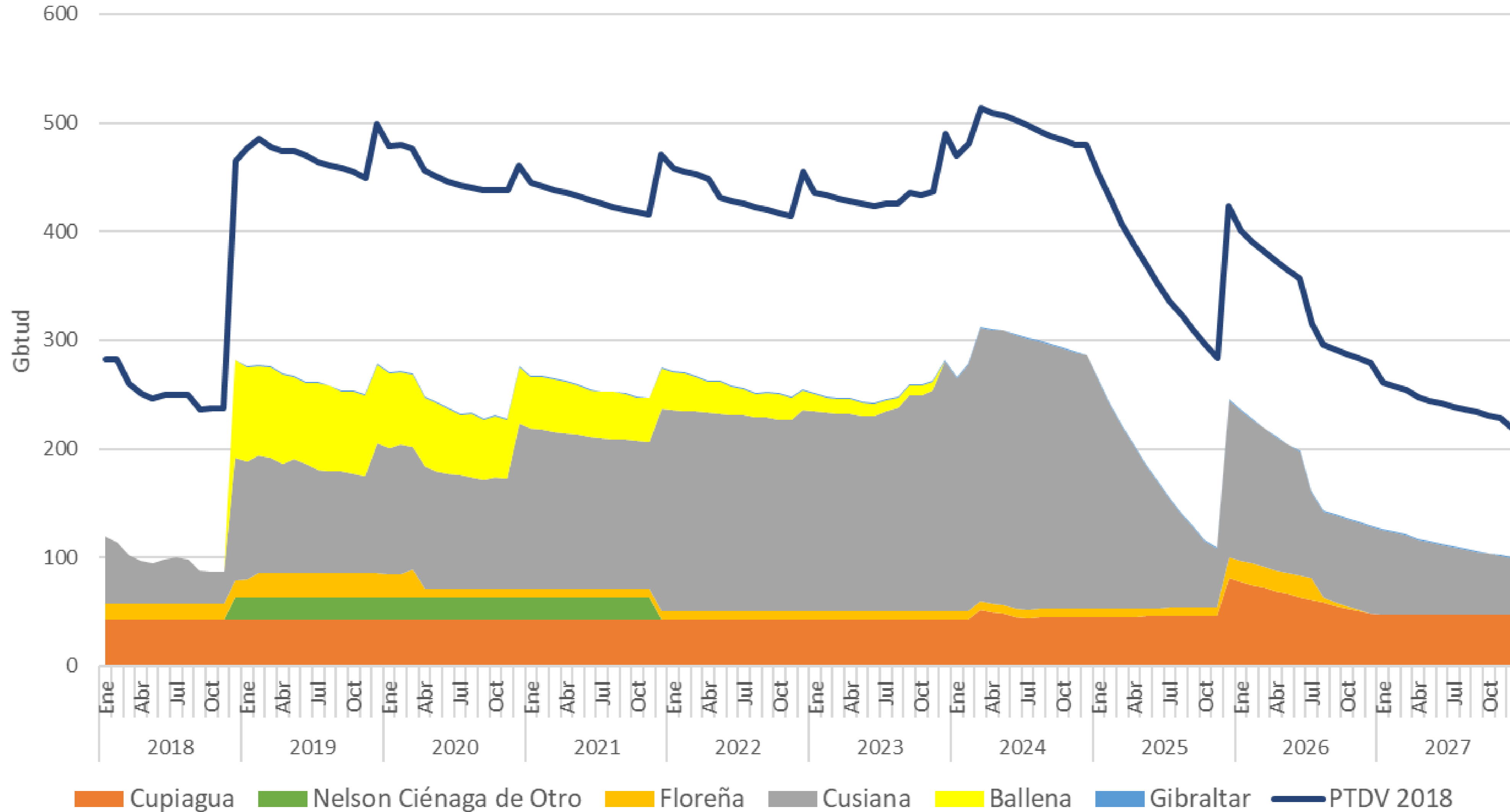
## Capítulo 2. PTDVF

Campos de **P**roducción y  
Agente  
**D**eclarados



# Declaración PTDF al Gestor del Mercado de Gas Natural

## Participación PTDF por Campo



Fuente: Ministerio de Minas y Energía y Sistema Electrónico de Gas - SEGAS

## PTDVF Mínima Anual por Campos de Producción / Socio Productor

Socio Productor	Ballena	Cupiagua	Cusiana		Floreña		Gibraltar	Nelson
	Chevron	Ecopetrol	Ecopetrol	Equion	Ecopetrol	Equion	Ecopetrol	Geoproduction
<i>Dic 2018 - Nov 2019</i>	74	43	56	33	15	1	1	20
<i>Dic 2019 - Nov 2020</i>	55	43	82	0	8	0	1	20
<i>Dic 2020 - Nov 2021</i>	40	43	136	0	8	0	1	20
<i>Dic 2021 - Nov 2022</i>	20	43	176	0	8	0	1	0
<i>Dic 2022 - Nov 2023</i>	8	43	179	0	8	0	1	0
<i>Dic 2023 - Nov 2024</i>	0	43	214	0	8	0	1	0
<i>Dic 2024 - Nov 2025</i>	0	45	55	0	8	0	1	0
<i>Dic 2025 - Nov 2026</i>	0	51	80	0	1	0	1	0
<i>Dic 2026 - Nov 2027</i>	0	47	54	0	0	0	1	0

• Las cifras corresponden a la PTDVF mínima cada año de gas.

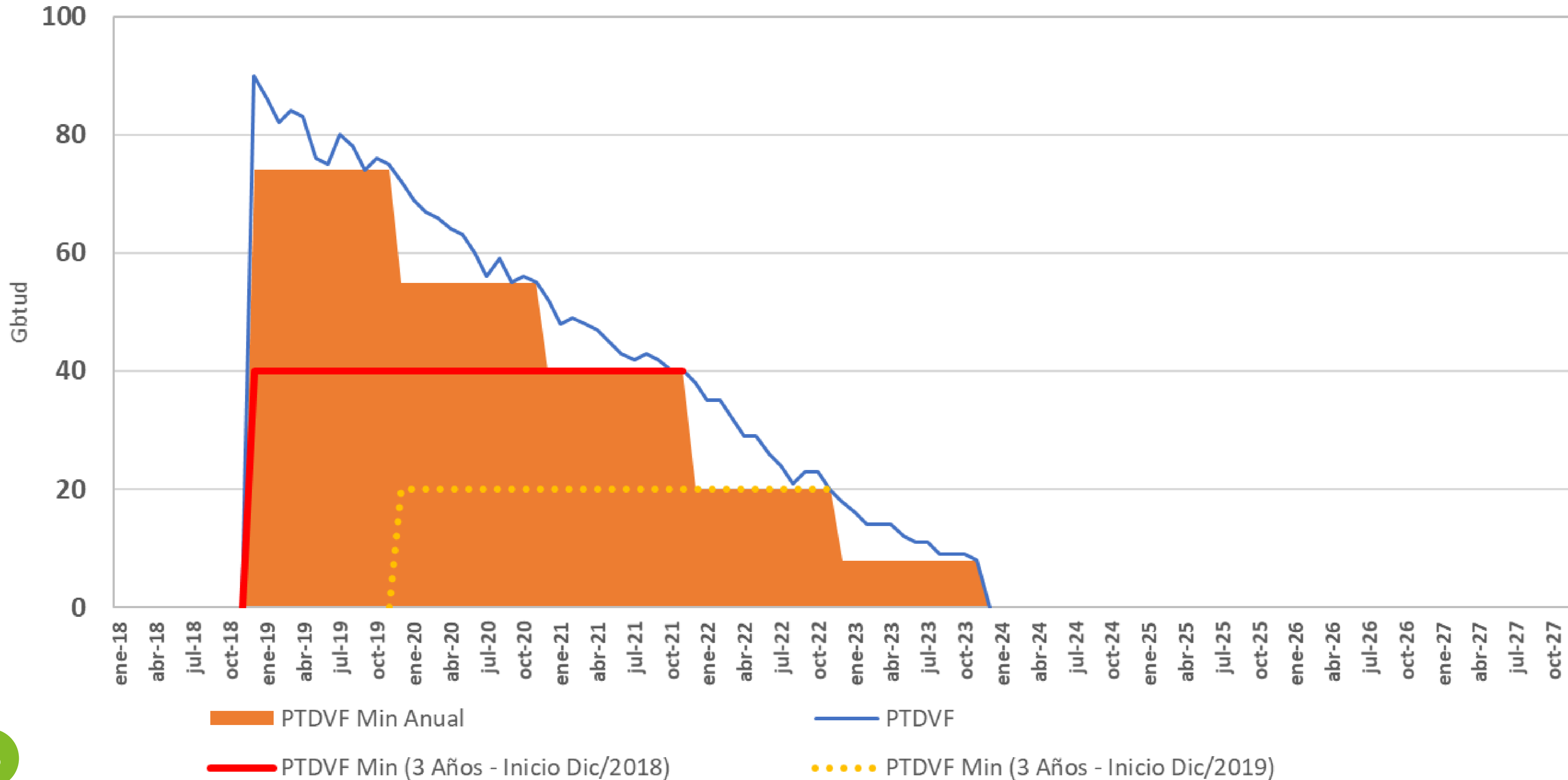
Cifras expresadas en GBTUD





# Declaración PTDVF al Gestor del Mercado de Gas Natural

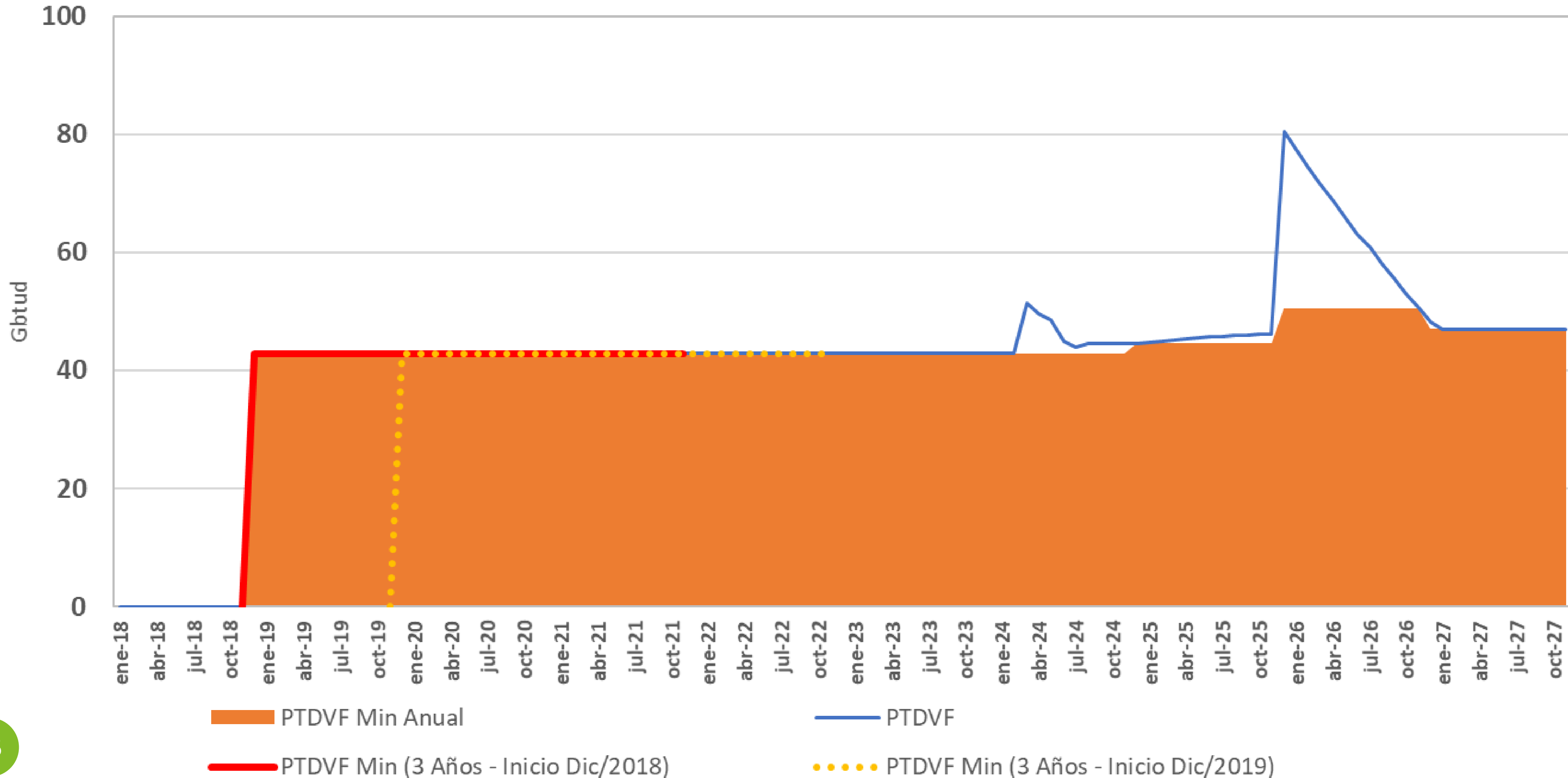
## PTDVF - BALLENA



Fuente: Sistema Electrónico de Gas - SEGAS

# Declaración PTDVF al Gestor del Mercado de Gas Natural

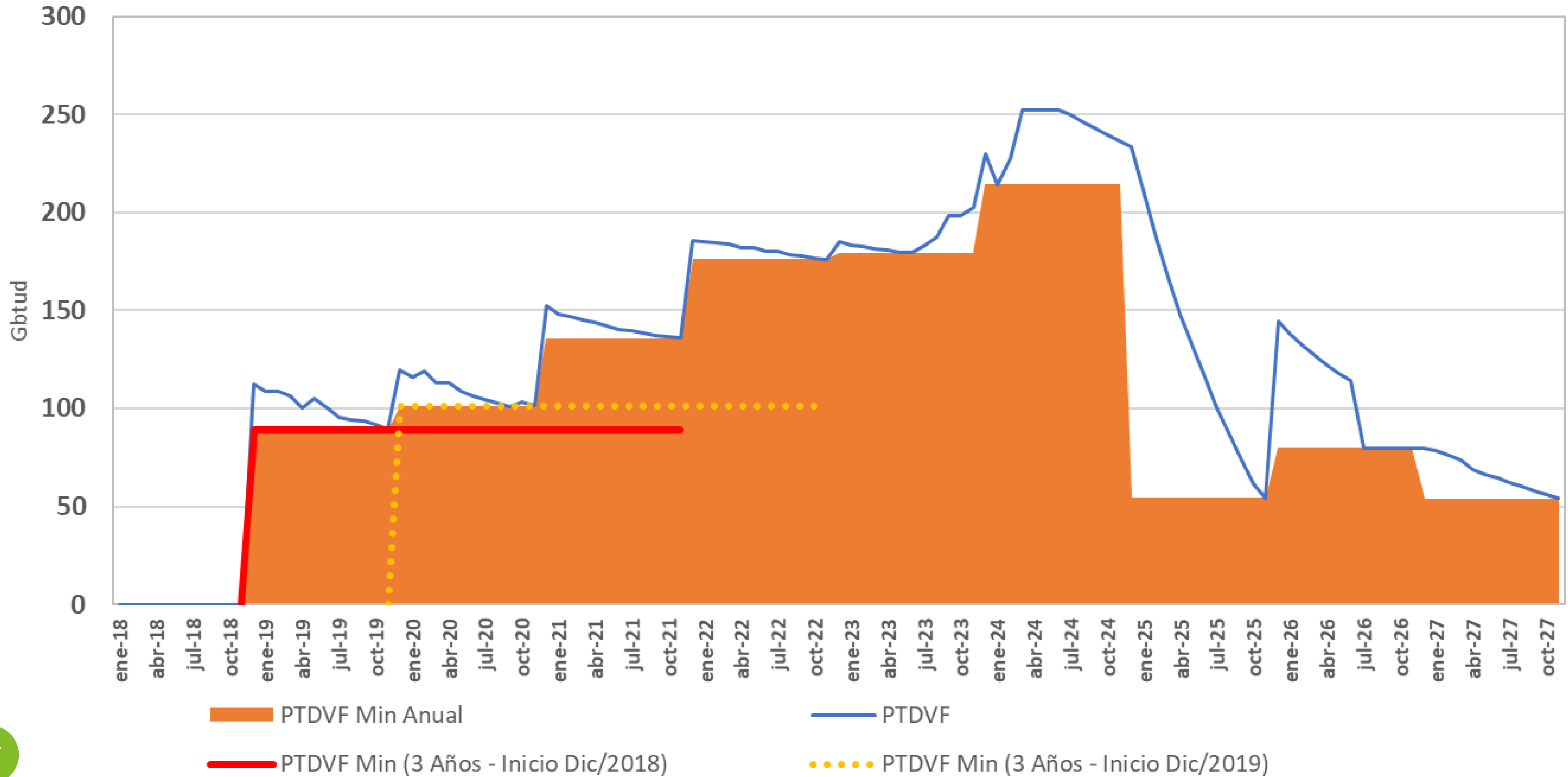
## PTDVF - CUPIAGUA



Fuente: Sistema Electrónico de Gas - SEGAS

# Declaración PTDVF al Gestor del Mercado de Gas Natural

## PTDVF - CUSIANA

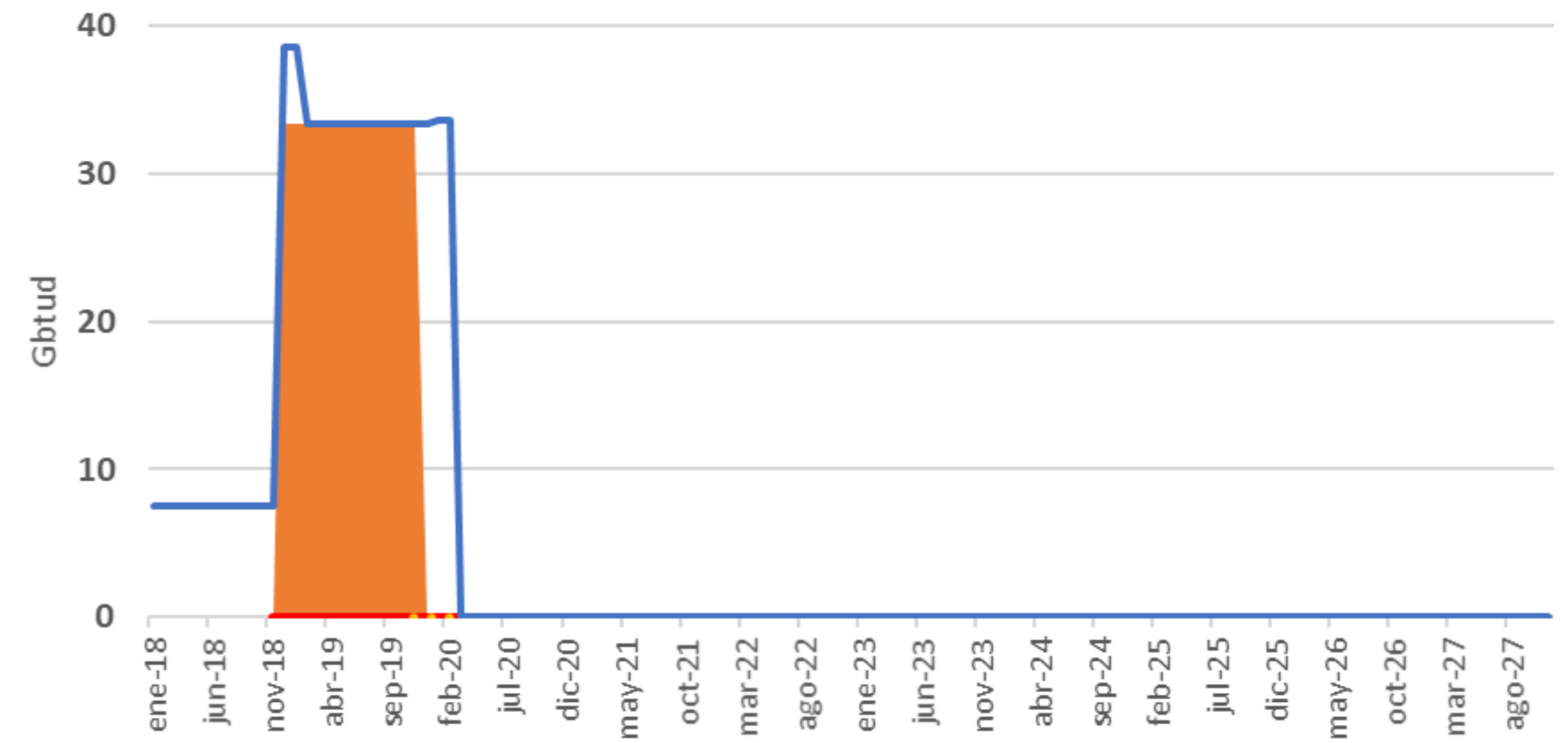
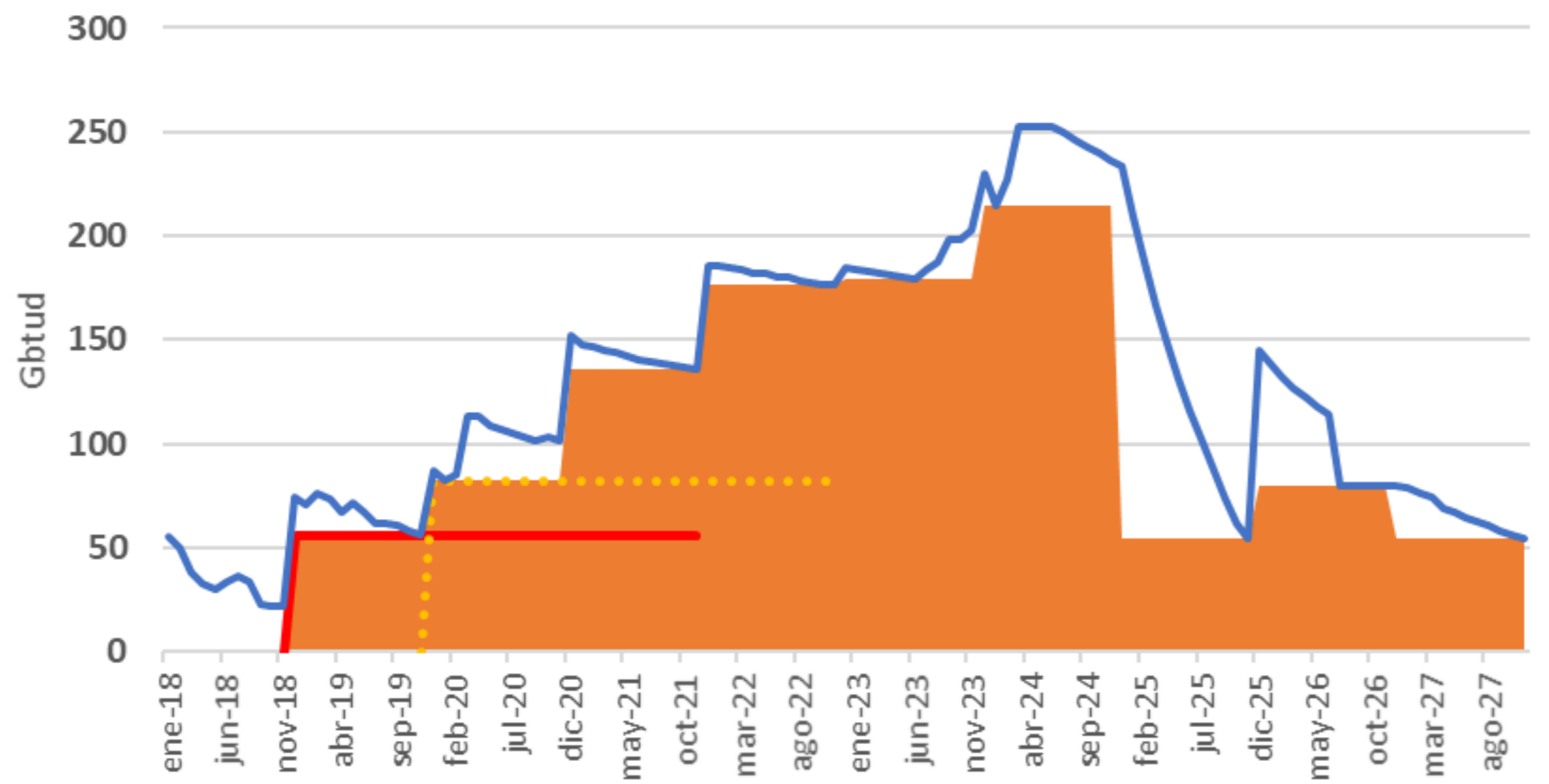


Fuente: Sistema Electrónico de Gas - SEGAS



# Declaración PTDVF al Gestor del Mercado de Gas Natural

## PTDVF (Detalle por Asociado) - CUSIANA



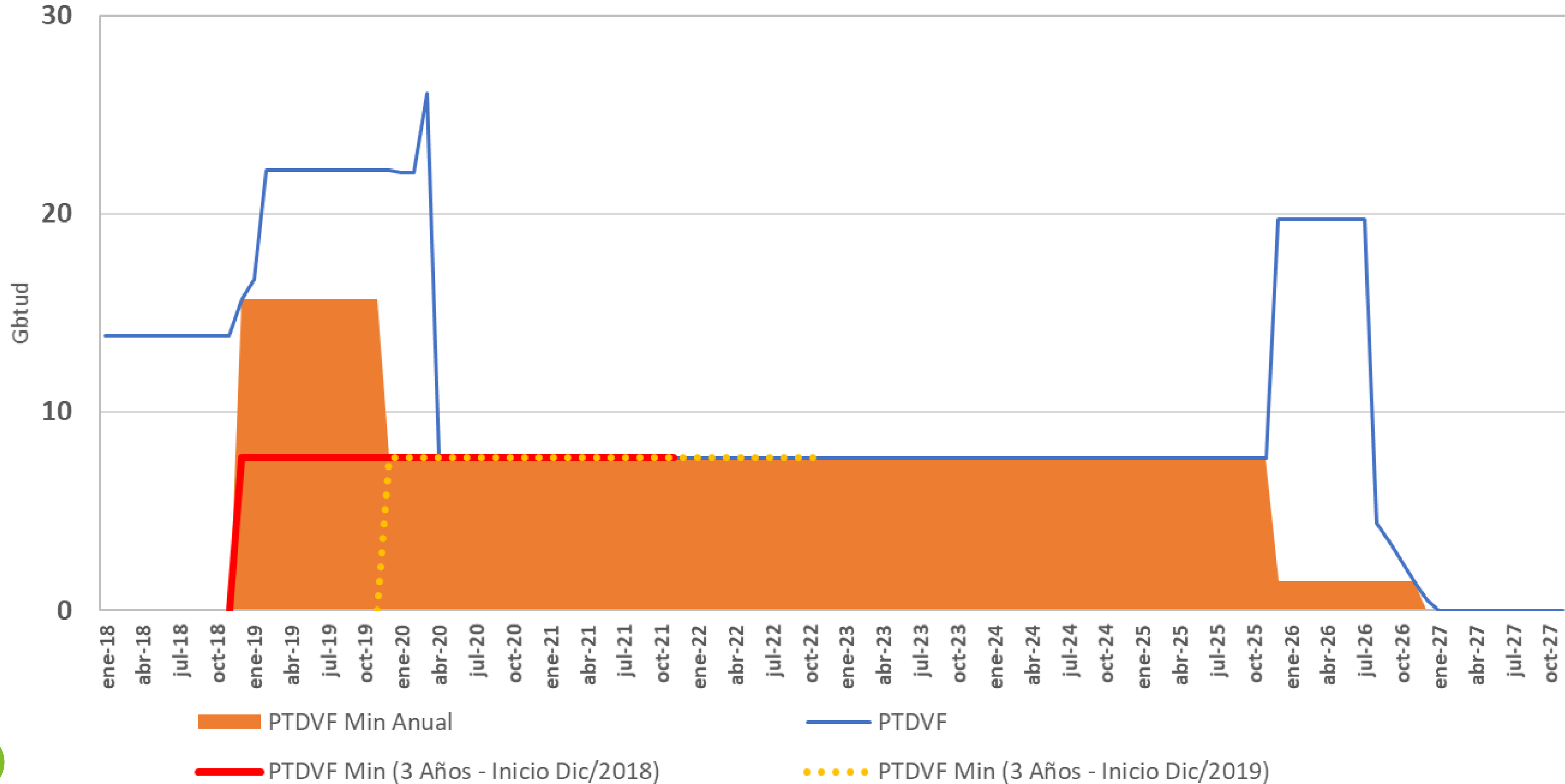
■ PTDVF Min Anual Ecopetrol      — PTDVF Min 3 Años Ecopetrol (Inicio Dic2018)  
⋯ PTDVF Min 3 Años Ecopetrol (Inicio Dic2019)      — PTDVF Ecopetrol

■ PTDVF Min Anual Equion      — PTDVF Min 3 Años Equion (Inicio Dic2018)  
⋯ PTDVF Min 3 Años Equion (Inicio Dic2019)      — PTDVF Equion

Fuente: Sistema Electrónico de Gas - SEGAS

# Declaración PTDVF al Gestor del Mercado de Gas Natural

## PTDVF - FLOREÑA

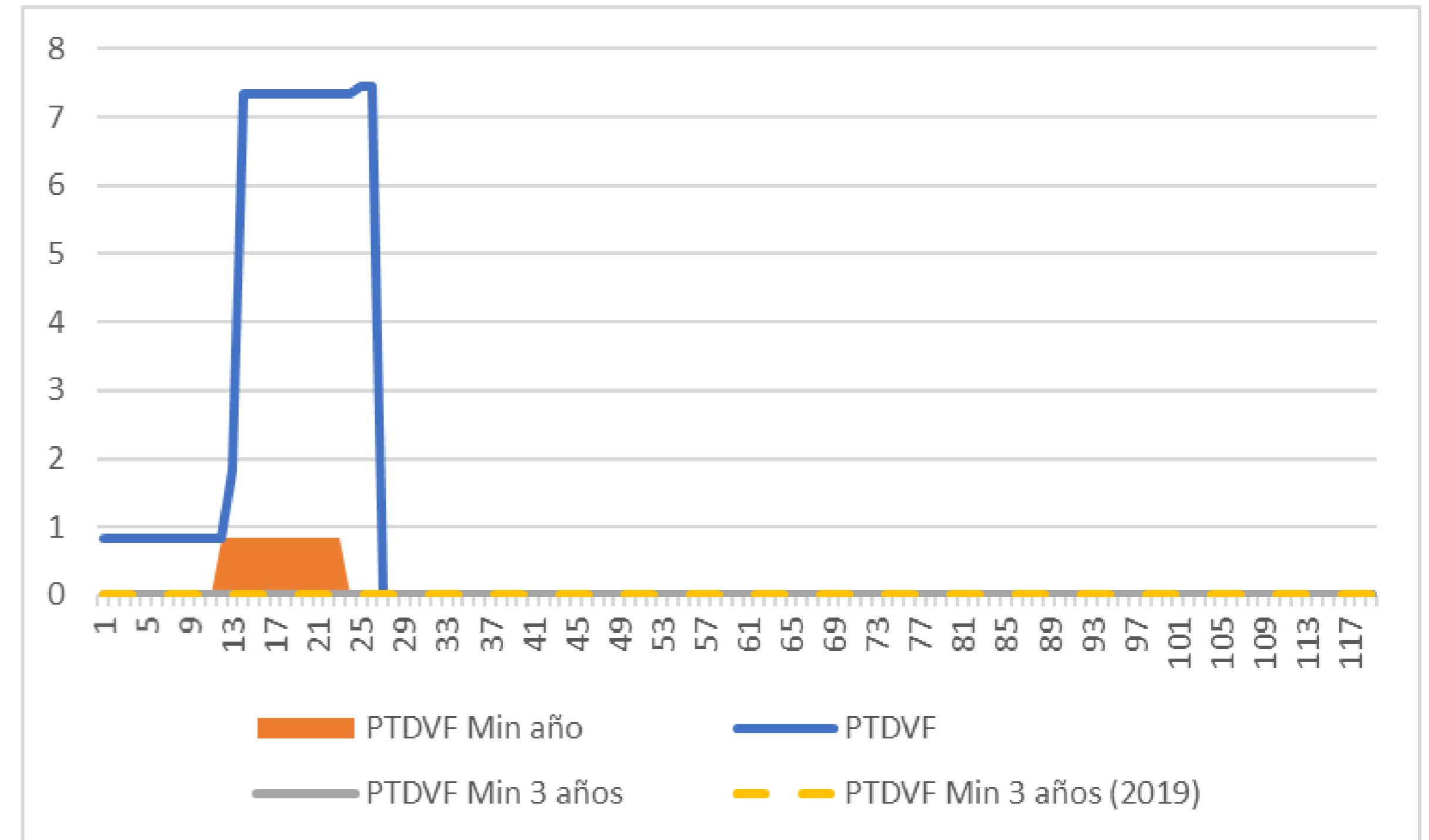
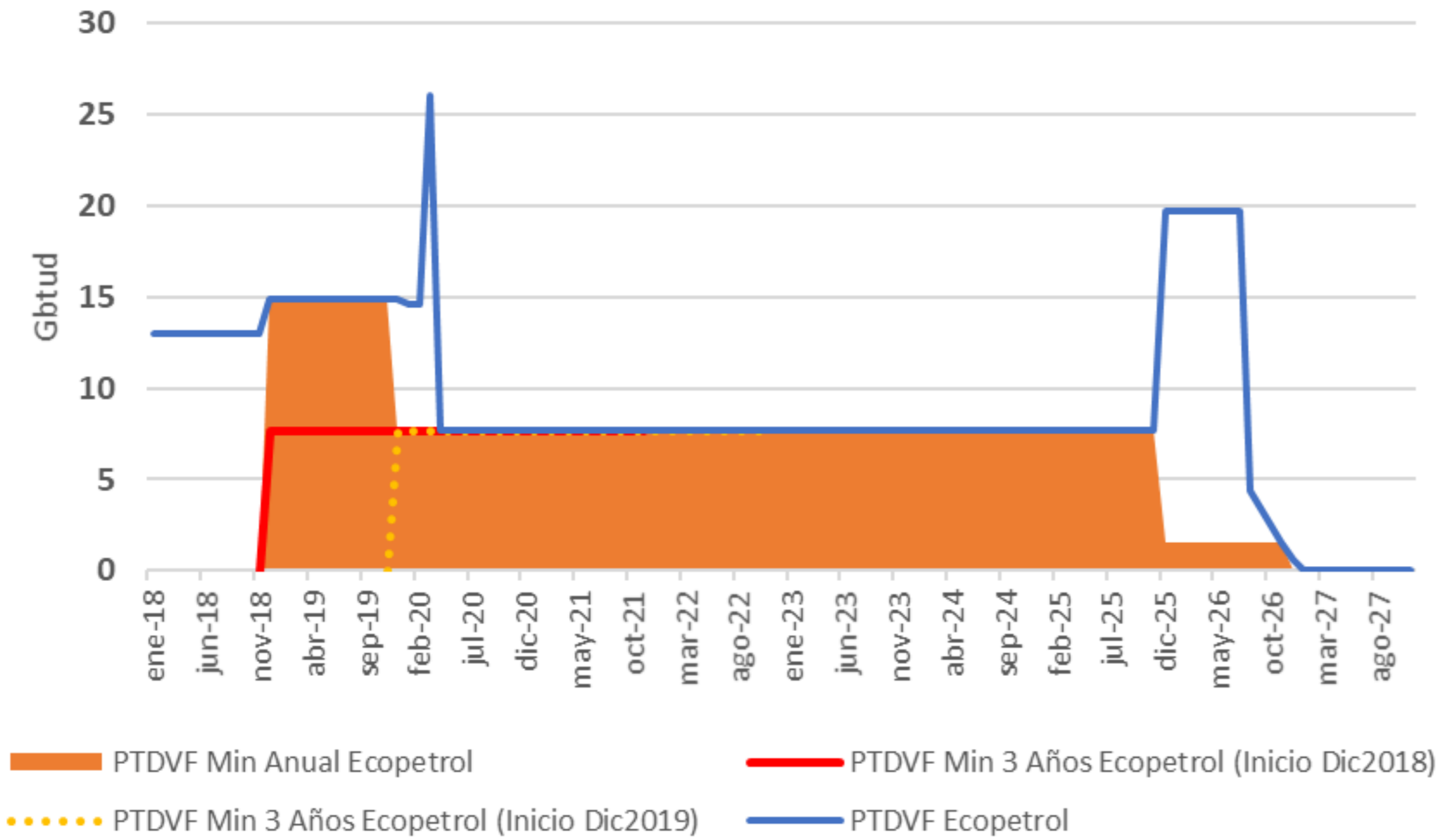


Fuente: Sistema Electrónico de Gas - SEGAS

# Declaración PTDVF al Gestor del Mercado de Gas Natural

## PTDVF (Detalle por Asociado) - FLOREÑA

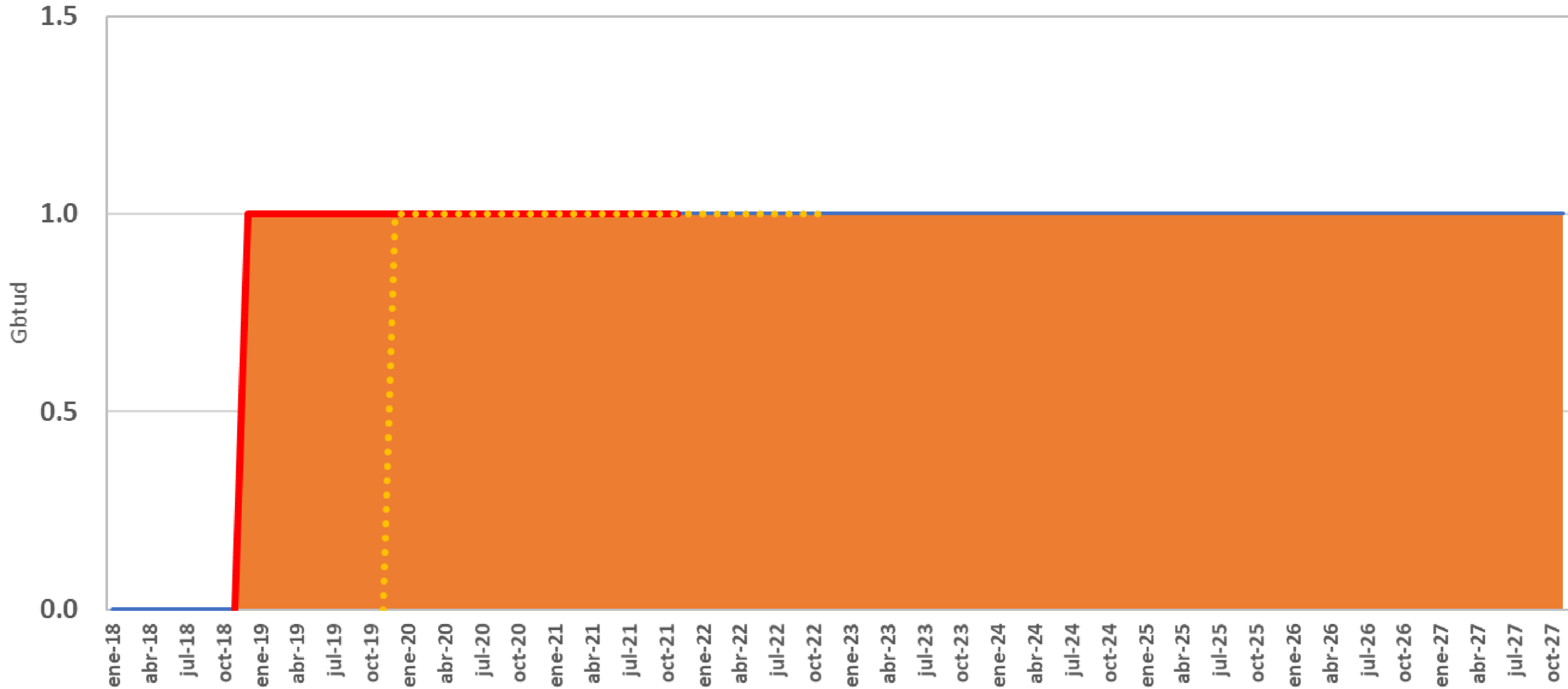
Fuente: Sistema Electrónico de Gas - SEGAS





# Declaración PTDVF al Gestor del Mercado de Gas Natural

## PTDVF - GIBRALTAR

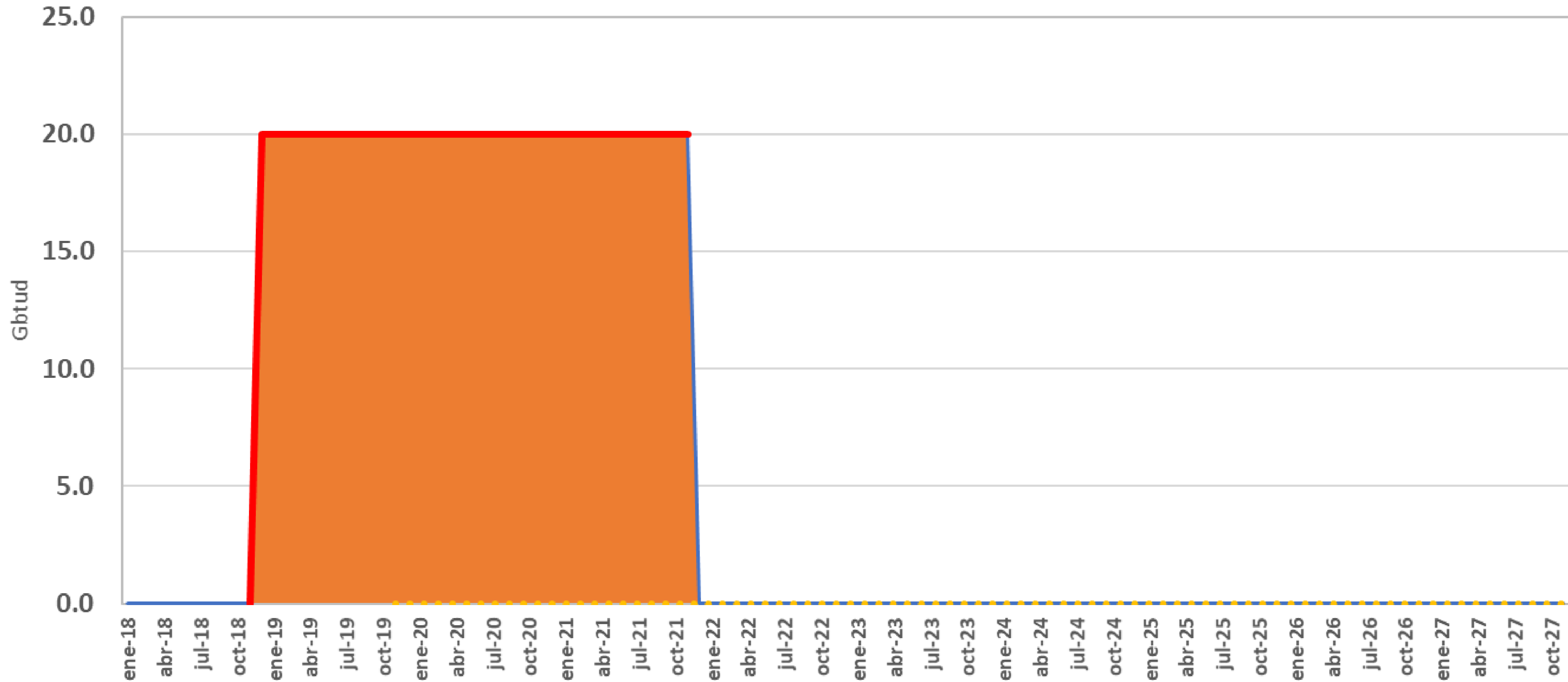


Fuente: Sistema Electrónico de Gas - SEGAS

- PTDVF Min Anual
- PTDVF
- PTDVF Min (3 Años - Inicio Dic/2018)
- PTDVF Min (3 Años - Inicio Dic/2019)

# Declaración PTDVF al Gestor del Mercado de Gas Natural

## PTDVF – NELSON CIÉNAGA DE ORO



Fuente: Sistema Electrónico de Gas - SEGAS

- PTDVF Min Anual
- PTDVF Min (3 Años - Inicio Dic/2018)
- PTDVF
- PTDVF Min (3 Años - Inicio Dic/2019)

## Declaración PTDVF al Gestor del mercado de gas natural

- **Ballena:** registró oferta de PTDVF desde diciembre de 2018 hasta noviembre de 2023. Este campo podrá suscribir contratos CF95 a tres años iniciando en diciembre 2018 por una cantidad máxima de **40 Gbtud** o contratos CF95 a tres años iniciando en diciembre 2019 por una cantidad máxima de **20 Gbtud**.
- **Cupiagua:** este campo podrá suscribir contratos CF95 a tres años iniciando en diciembre 2018 o en diciembre 2019 por una cantidad máxima de **43 Gbtud**.
- **Cusiana:** Cusiana: este campo podrá suscribir contratos CF95 a tres años iniciando en diciembre 2018 por una cantidad máxima de **56 Gbtud** y contratos CF95 a tres años iniciando en diciembre 2019 por una cantidad máxima de **82 Gbtud** pertenecientes a Ecopetrol.



## Declaración PTDVF al Gestor del Mercado de Gas Natural

- **Floreña:** este campo podrá suscribir contratos CF95 a tres años iniciando en diciembre 2018 o en diciembre 2019 por una cantidad máxima de **8 Gbtud**.
- **Gibraltar:** este campo podrá suscribir contratos CF95 a tres años iniciando en diciembre 2018 o en diciembre 2019 por una cantidad máxima de **1 Gbtud**.
- **Nelson Ciénaga de Oro:** este campo podrá suscribir contratos CF95 a tres años iniciando en diciembre 2018 por una cantidad máxima de **20 Gbtud**. No podrán suscribirse contratos con duración de tres años iniciando en diciembre de 2019.

# Declaración PTDVF – CIDVF al Gestor del Mercado de Gas Natural



BOLSA  
MERCANTIL  
DE COLOMBIA

Los invitamos a consultar nuestra página web donde podrá encontrar la información detallada sobre la Declaración de la Oferta de la Producción Total Disponible para la Venta en Firme - PTDVF y la Oferta de las Cantidades Importadas Disponibles para la Venta en Firme – CIDVF efectuada por los Productores – Comercializadores y Comercializadores de Gas Importado para el Proceso de Comercialización de gas natural 2018.

[www.bmcbec.com.co](http://www.bmcbec.com.co)





## Contáctenos

Edificio sede Bolsa Mercantil de Colombia, Bogotá

- Calle 113 No. 7-21 Torre A, Piso 15, Bogotá
- **PBX:** (57 1) 629 25 29 **Línea de atención al cliente:** 018000 11 30 43
- [www.bolsamercantil.com.co](http://www.bolsamercantil.com.co) [servicioalcliente@bolsamercantil.com.co](mailto:servicioalcliente@bolsamercantil.com.co)
- Síguenos: **Twitter:** @bolsamercantil, **Facebook:** Bolsa Mercantil BMC