



BOLSA
MERCANTIL
DE COLOMBIA




Declaración de producción de gas natural

2019-2028



Tabla de contenido.



Capítulo 1. Declaración de Producción

- Consolidados.
- Por cuencas.
- Principales campos de producción.

2 Capítulo 2. Contratación en suministro Mercado Primario.

- Nacional
- Costa.
- Interior.



El Ministerio de Minas y Energía, publica la Declaración de Producción 2019-2028 realizada por los Productores - Comercializadores de gas natural y Comercializadores de Gas Importado mediante **Resolución 31146 del 14 de junio de 2019.**

Agrupaciones por cuencas:

- Guajira offshore
- Catatumbo
- Cordillera Oriental
- Llanos Orientales
- Valle Inferior del Magdalena
- Valle Medio del Magdalena
- Valle Superior del Magdalena
- Caguán Putumayo



□ Se presentan los siguientes campos de manera independiente:

- Cusiana: Incluye Río Chitamina, Tauramina, Norte y Pauto Sur – Piedemonte A y B
- Cupiagua
- Nelson Ciénaga de Oro
- Clarinete
- Pandereta
- Bonga Mamey
- Gibraltar
- Floreña
- Importación: Planta de Regasificación - Mamonal

□ Hechos destacados:

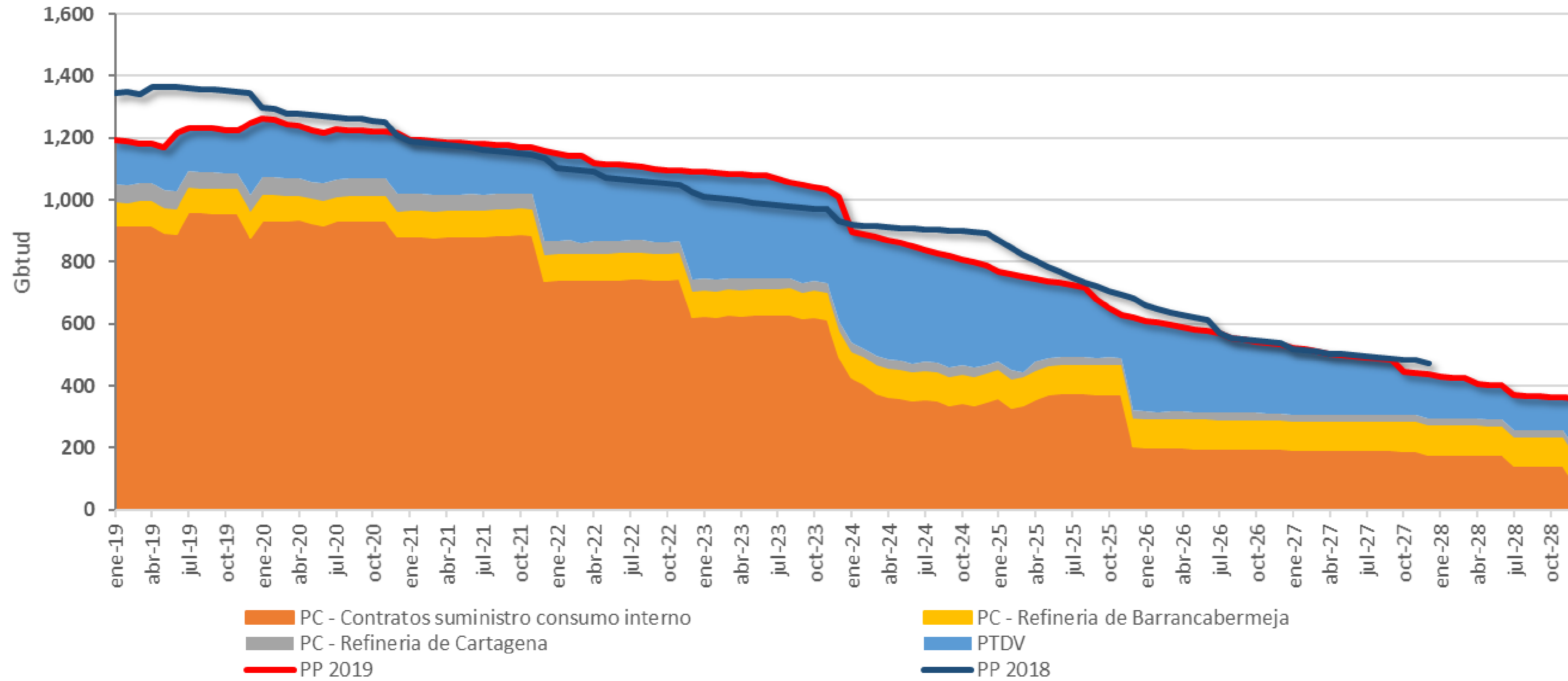
- *Declinación y disminución de la producción potencial de los campos de la Guajira. El campo Ballena pasa a ser Campo Menor (Producción menor a los 30 MPCD).*
- *Importante participación de campos como Nelson Ciénaga de Oro, Clarinete, Pandereta, Bonga Mamey en el Valle Inferior del Magdalena.*
- *50 Gbtud declaradas por Calamarí LNG para la venta durante el primer año de comercialización*
- *Ajustes en las proyecciones del potencial de producción de algunos campos*



Capítulo 1.
Declaración de
Producción.
Consolidados.

Declaración de Producción – Ministerio de Minas y Energía.

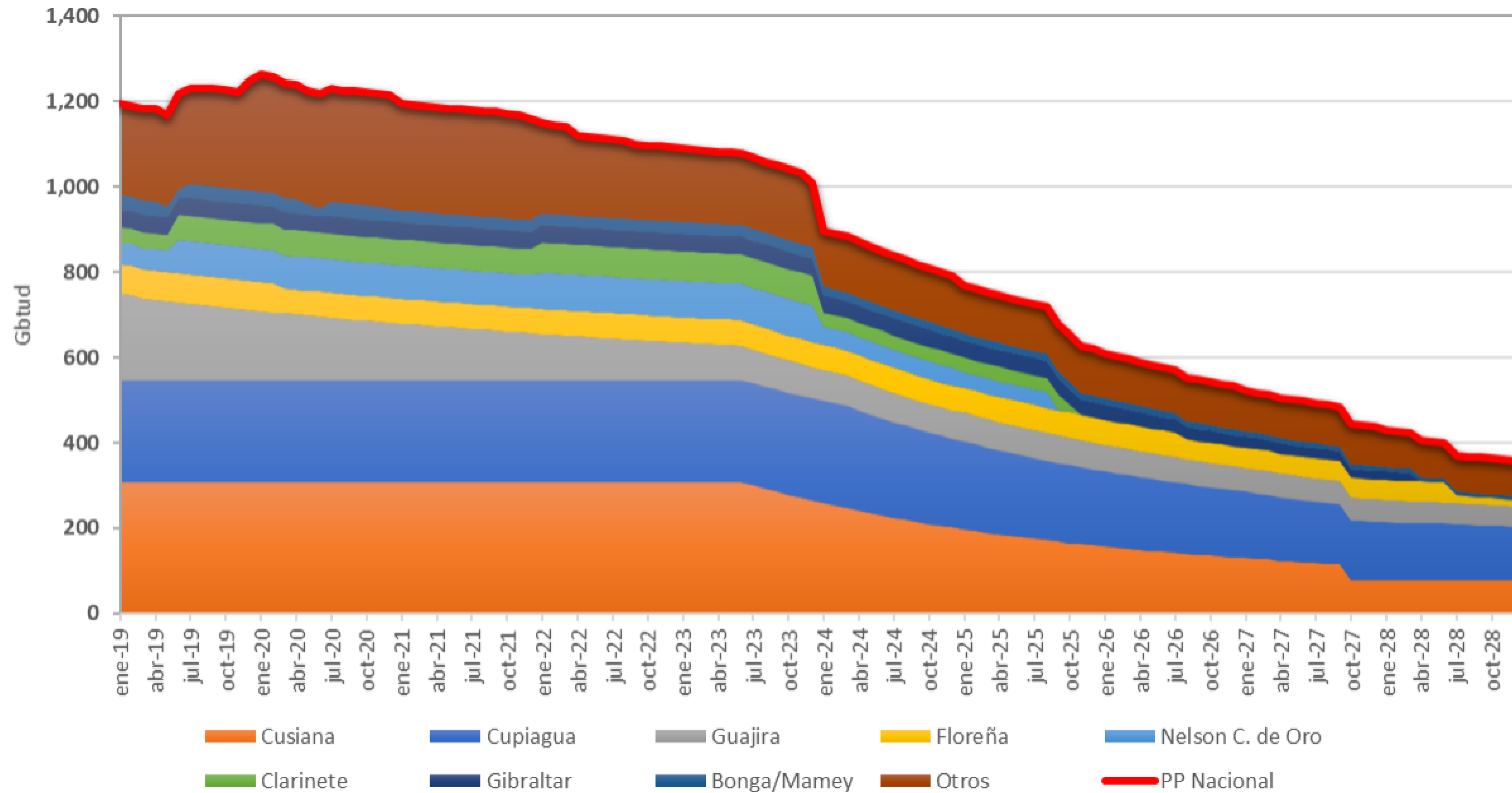
Declaración Ministerio de Minas – Res. MME 31146 de 2019



Declaración de Producción – Ministerio de Minas y Energía.



Declaración Ministerio de Minas – Res. MME 31146 de 2019



Declaración de Producción – Ministerio de Minas y Energía.

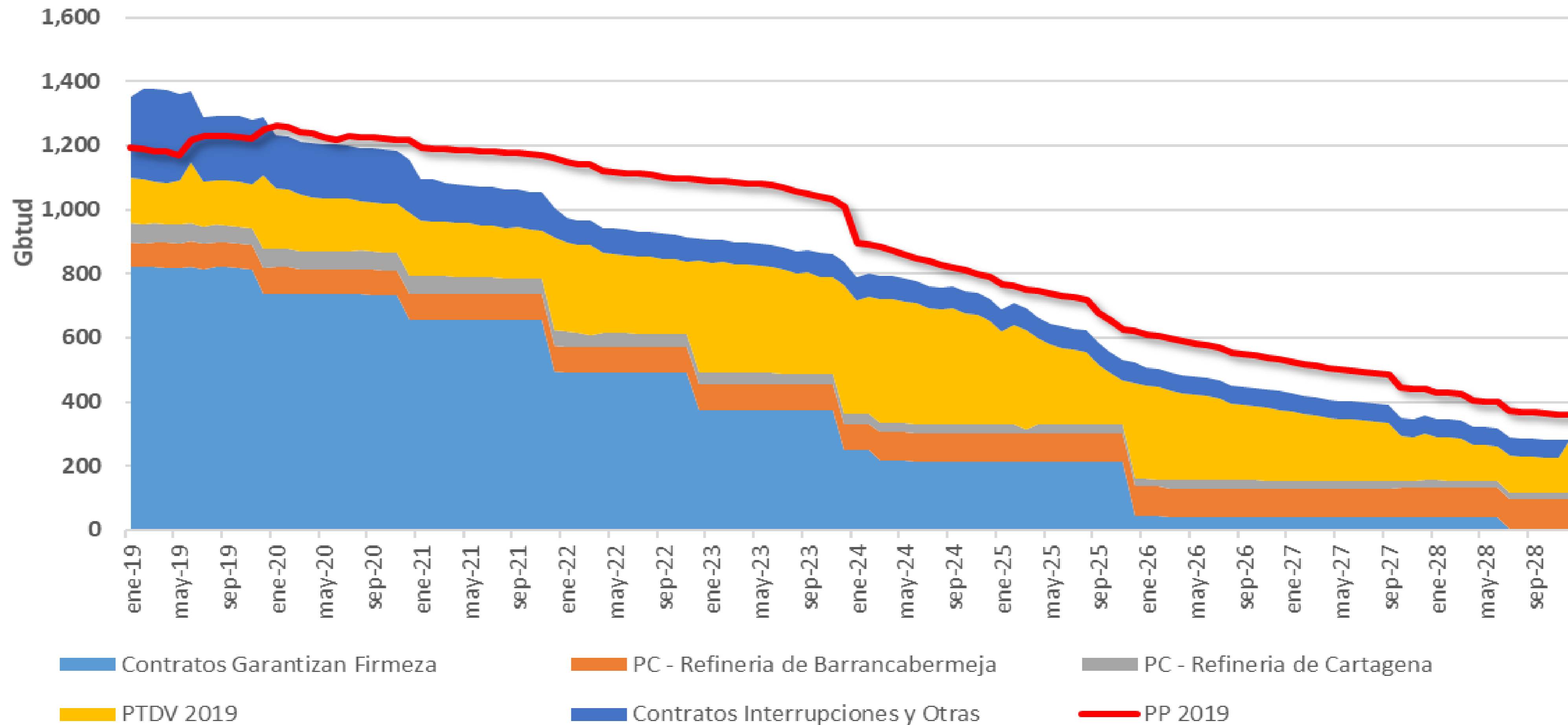
Declaración Ministerio de Minas – Res. MME 31146 de 2019

Periodo	Producción Total Disponible para la Venta	Producción Comprometida	PC- Refinería de Barrancabermeja	PC- Refinería de Cartagena	Producción Potencial	Cantidades Importadas para la Venta
Dic/2019 - Nov/2020	171	927	79	58	1,235	50
Dic/2020 - Nov/2021	166	884	82	52	1,184	-
Dic/2021 - Nov/2022	253	744	82	42	1,121	-
Dic/2022 - Nov/2023	328	626	82	35	1,071	-
Dic/2023 - Nov/2024	368	377	88	30	863	-
Dic/2024 - Nov/2025	244	363	90	27	724	-
Dic/2025 - Nov/2026	262	200	91	25	578	-
Dic/2026 - Nov/2027	189	193	91	22	495	-
Dic/2027 - Nov/2028	119	163	92	22	397	-

Producción Comprometida – PC: Cantidades diarias promedio mes de gas natural, medidas en GBTUD, que un productor tienen comprometidas para la venta mediante contratos de suministro firmes o que garanticen firmeza, para cada campo o en un punto de entrada al SNT. El promedio anual se calcula de diciembre a noviembre del año siguiente.

Declaración de Producción – Gestor del Mercado de Gas.

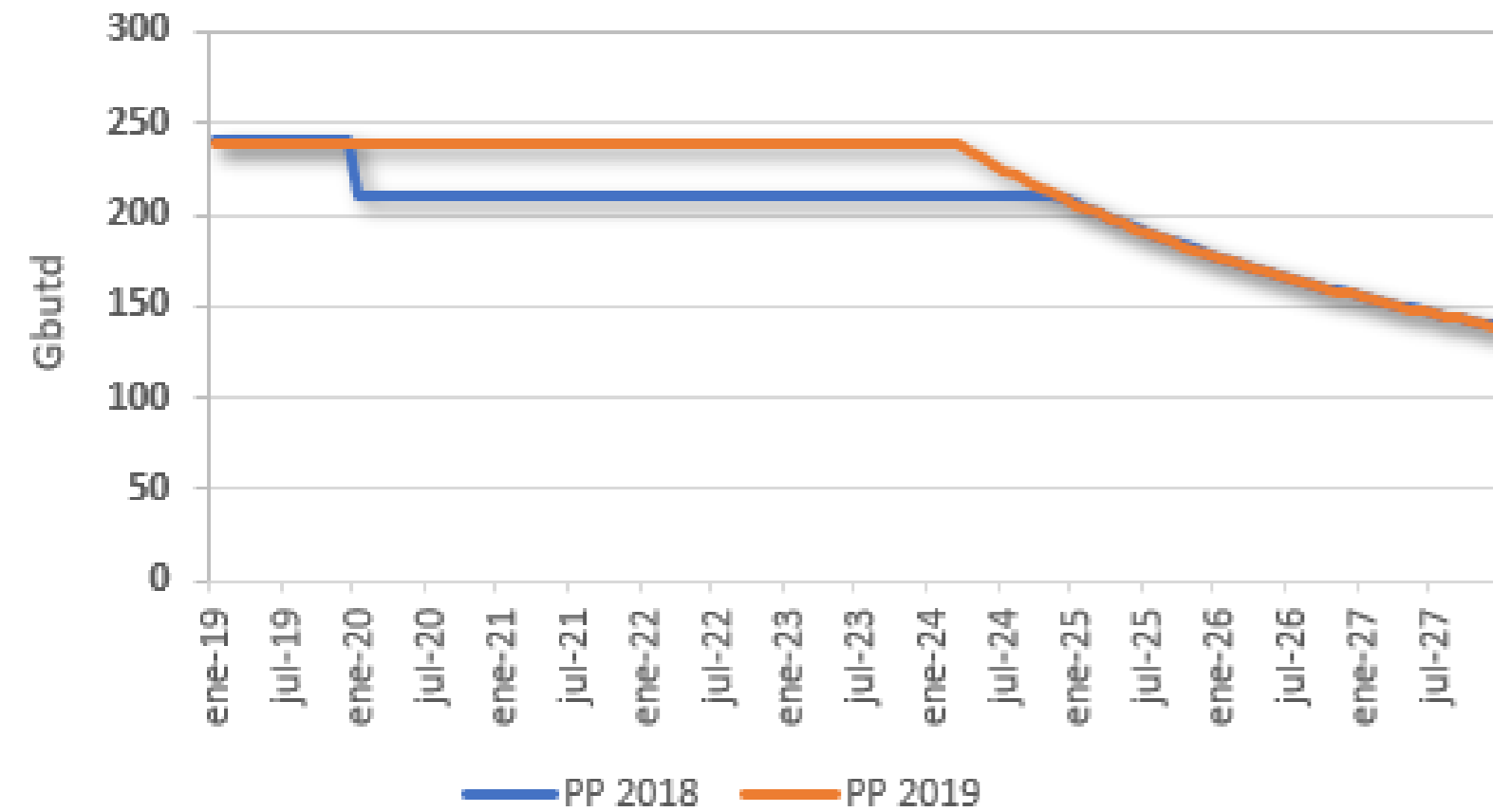
Declaración Ministerio de Minas – Res. MME 31146 de 2019



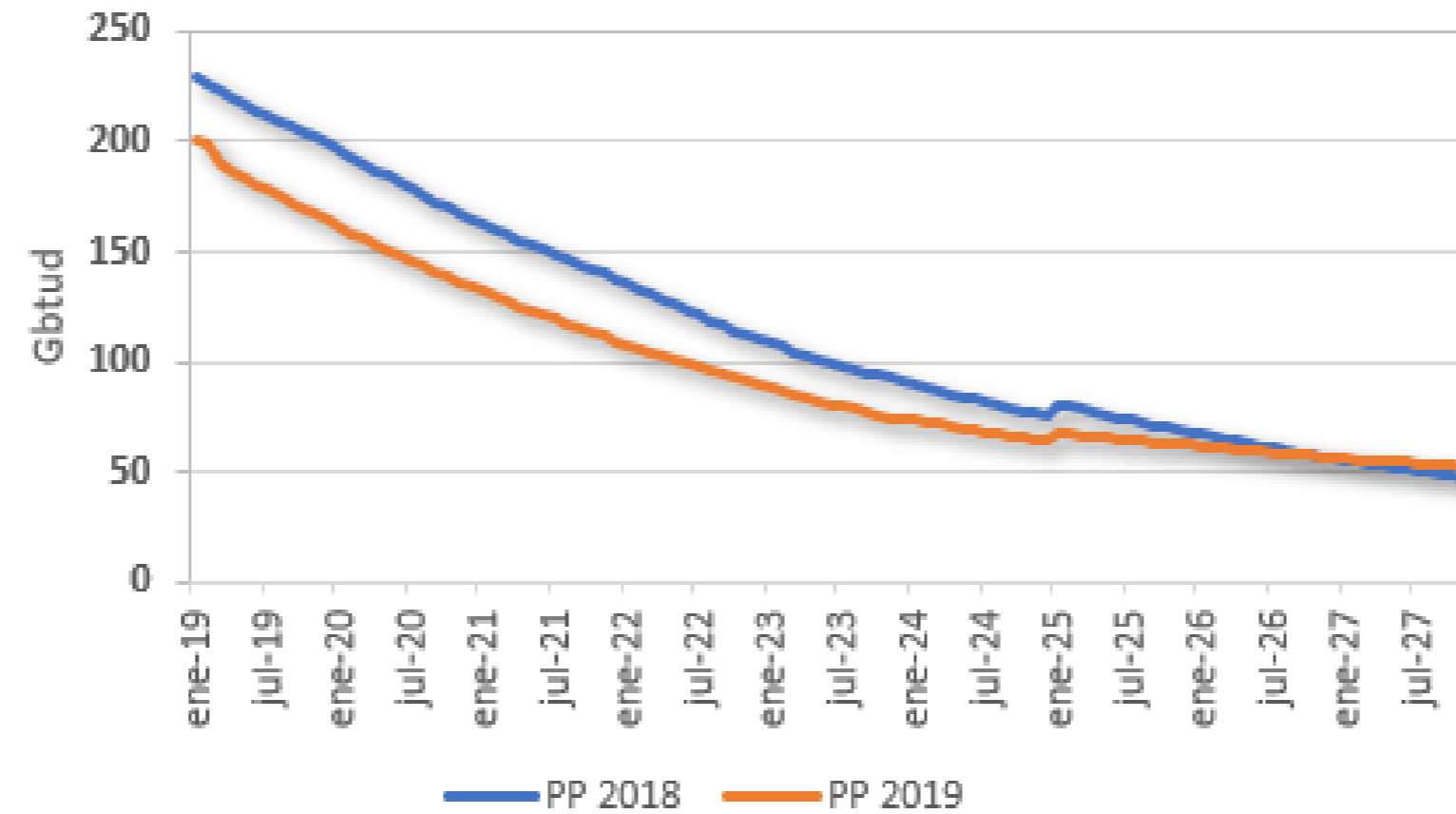
Evolución Potencial de Producción Principales Campos



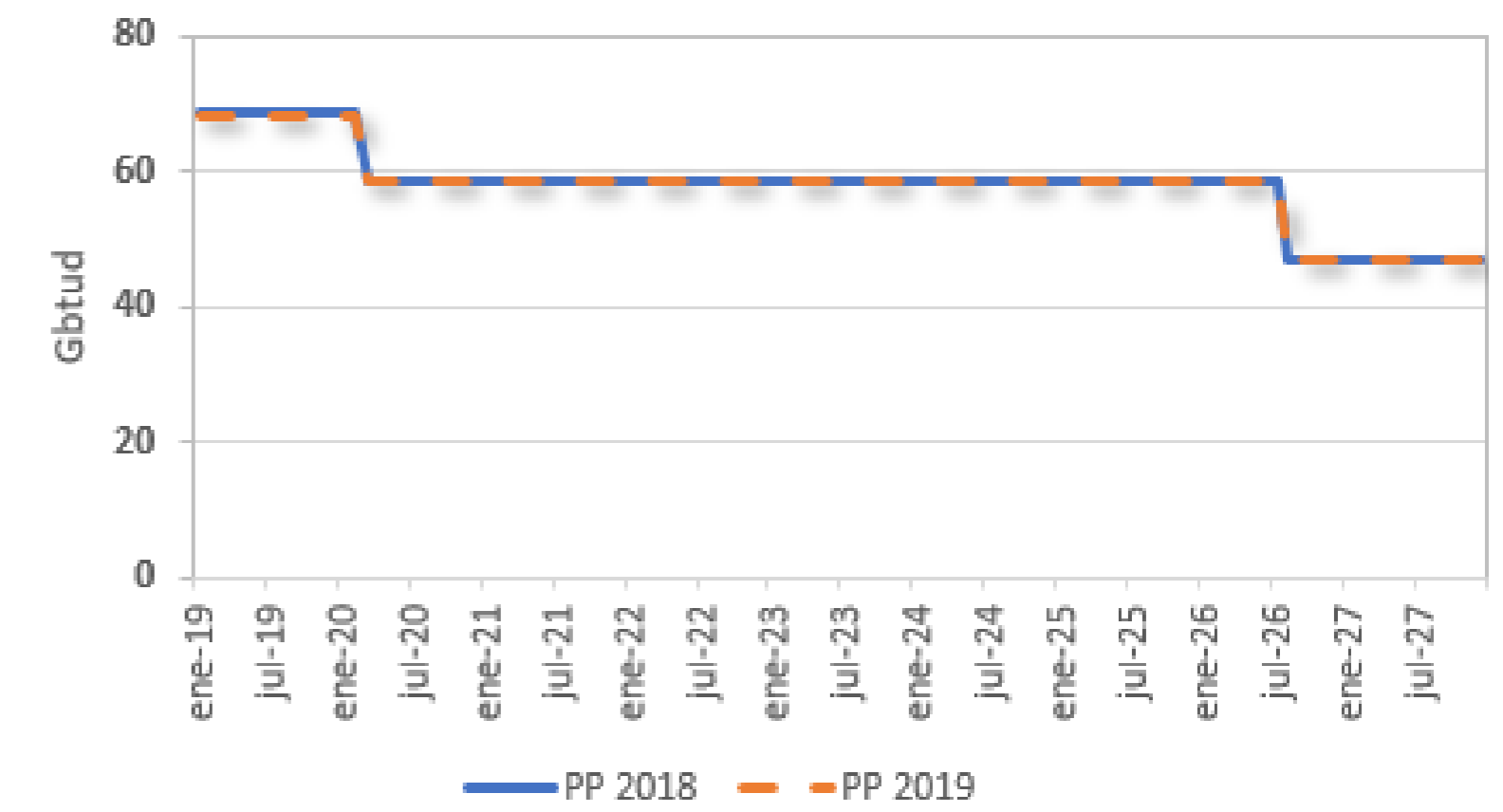
Cupiagua



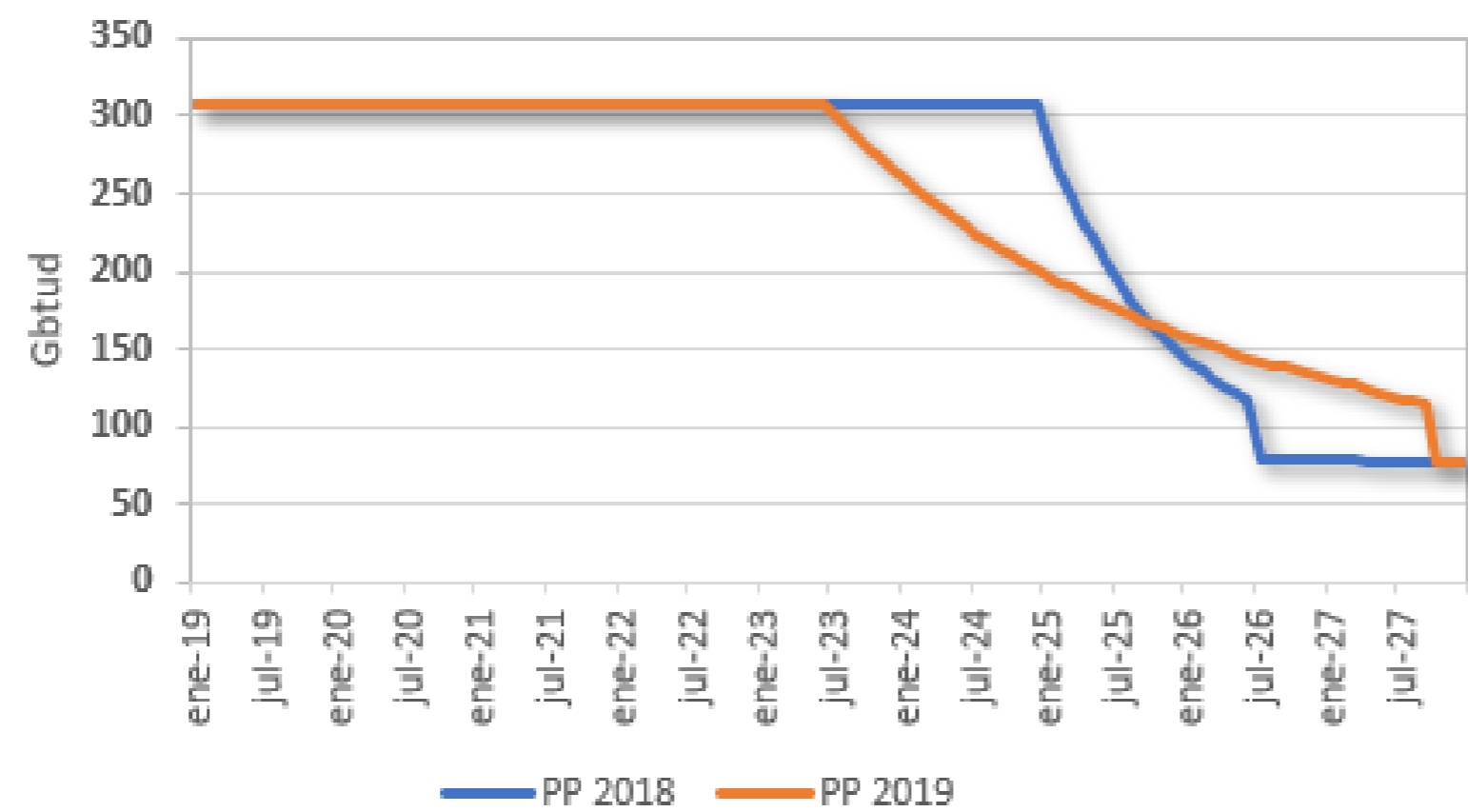
Guajira



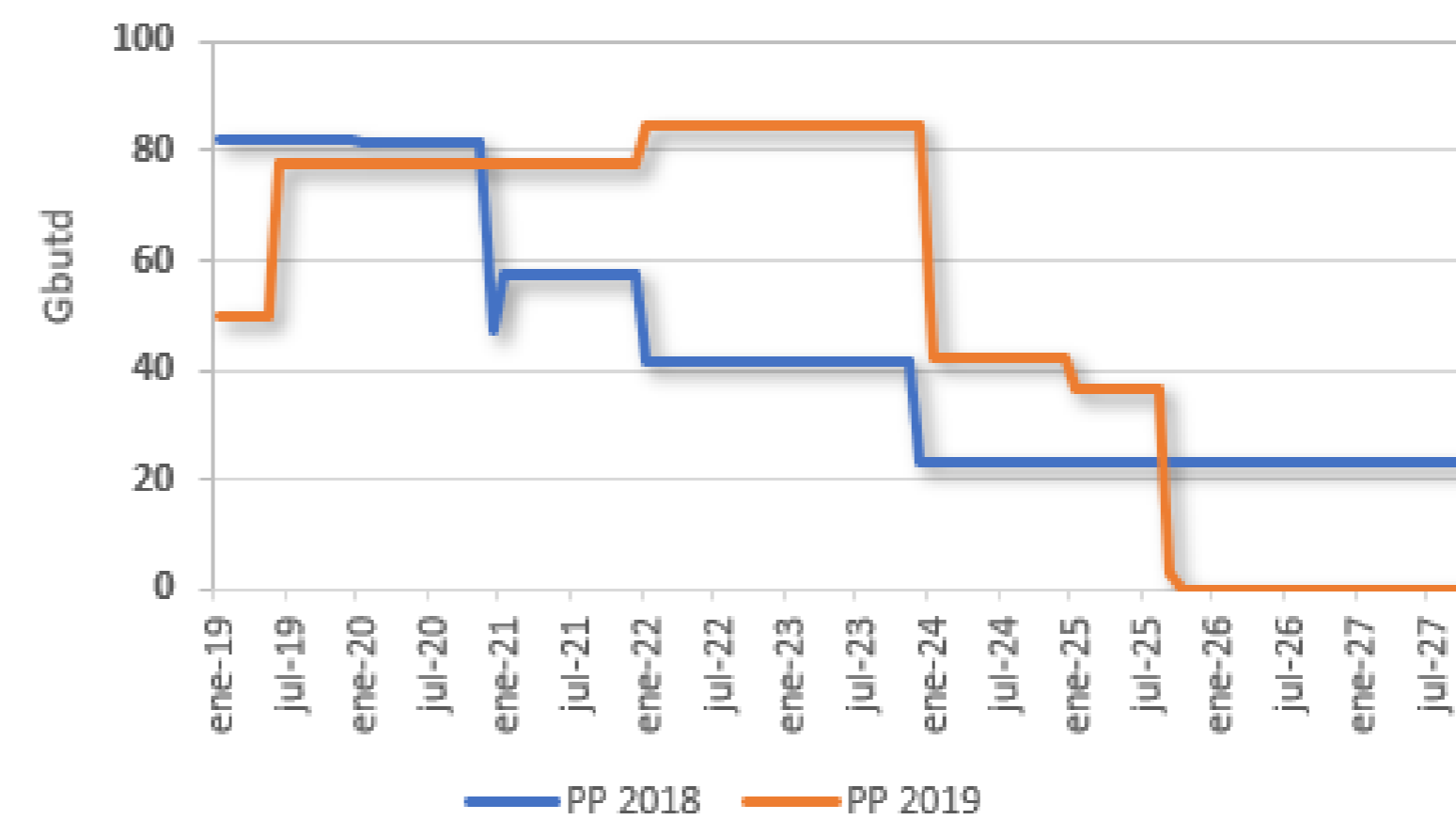
Floreña



Cusiana

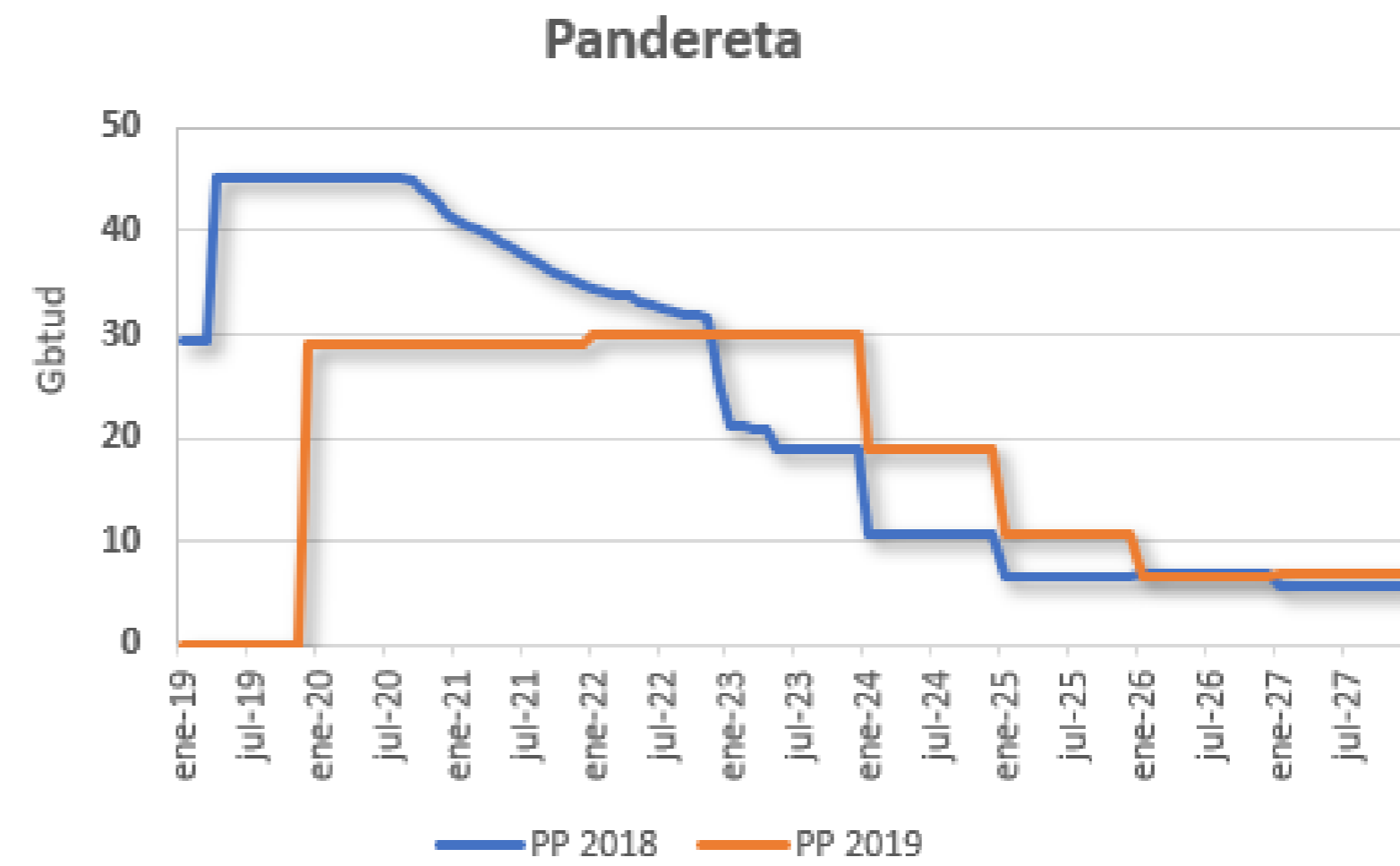
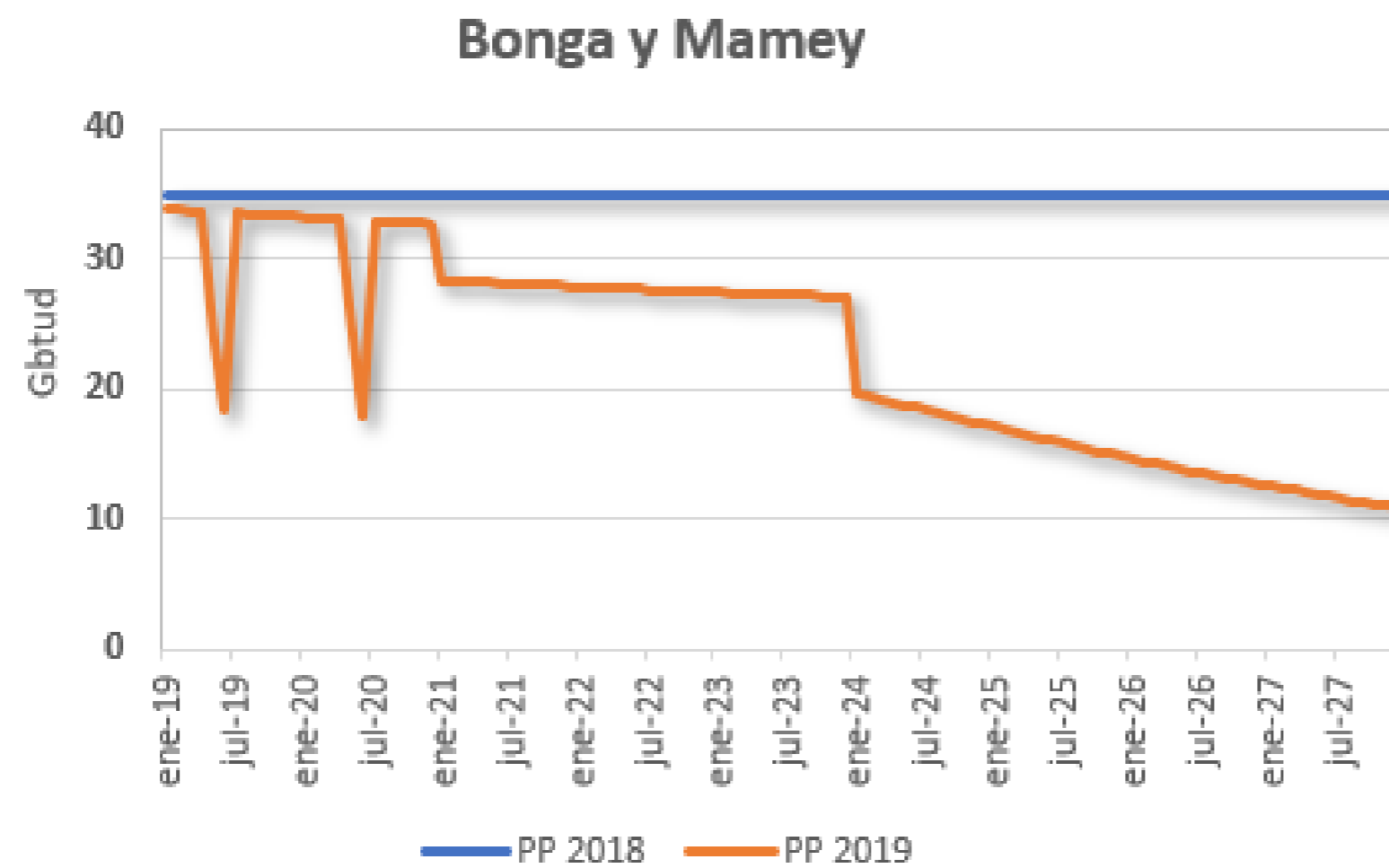
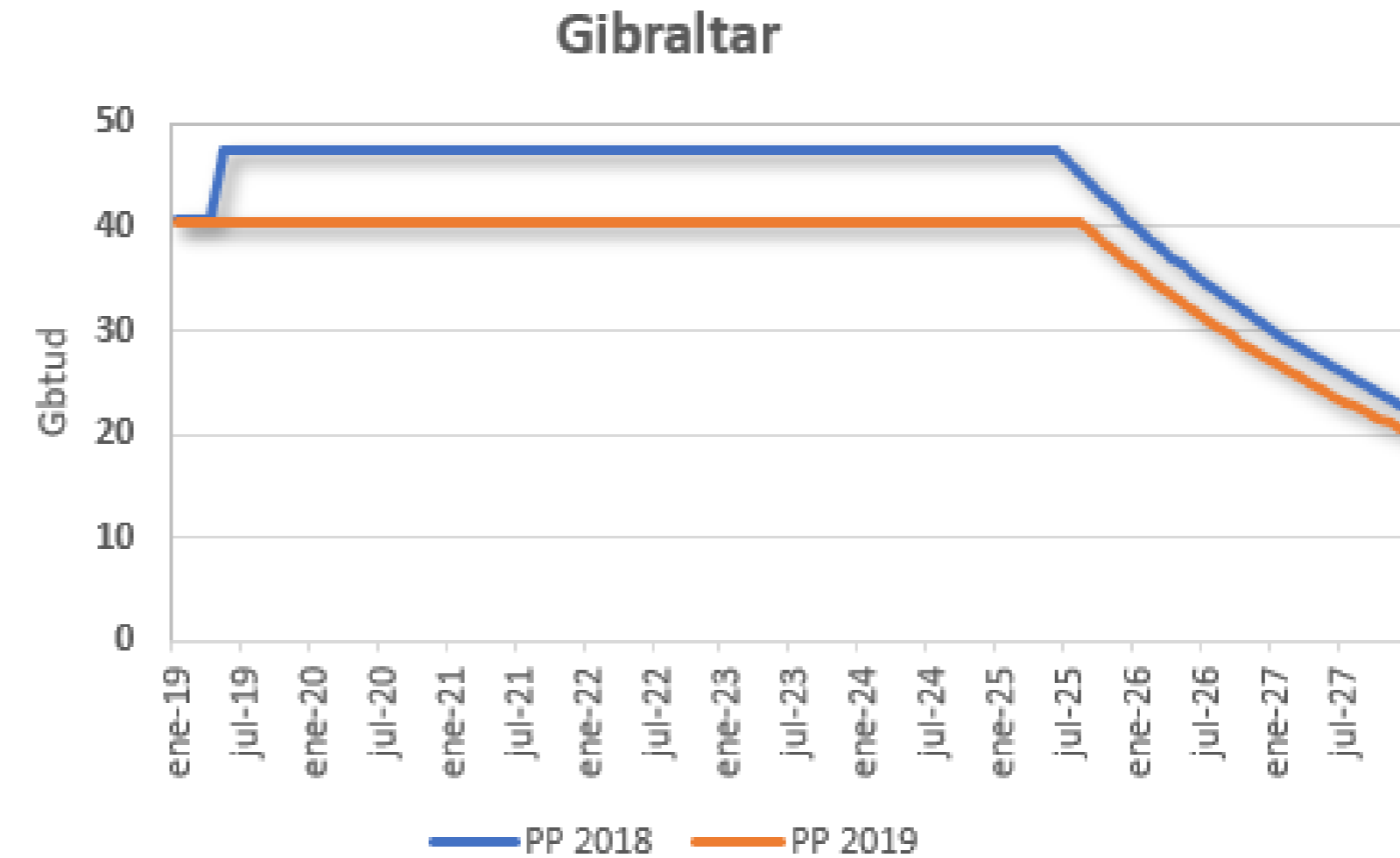
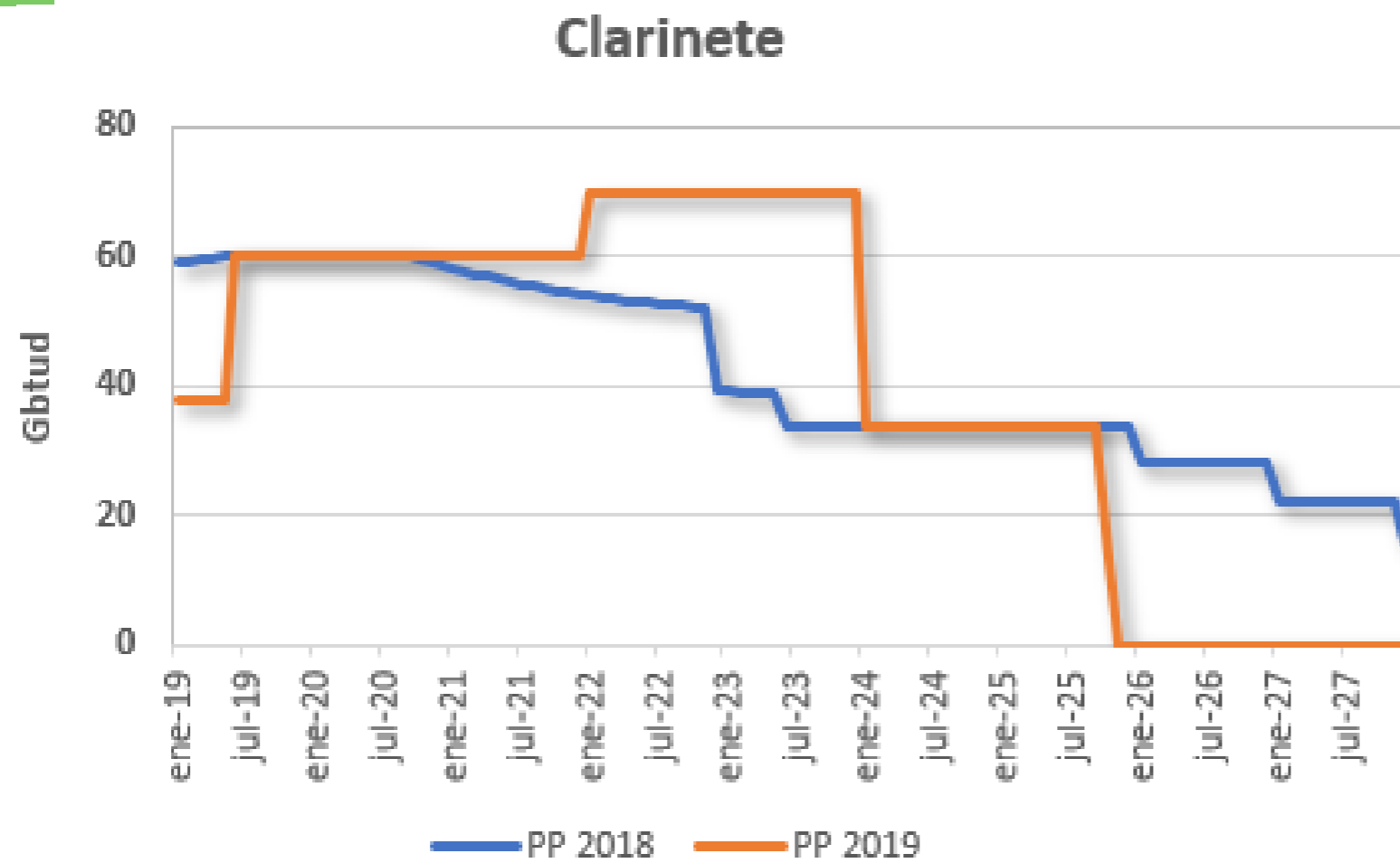


Nelson C. de Oro



• La curva del potencial de producción 2018 considera las declaración publicada mediante Resolución 31133 de 2018 y sus posteriores modificaciones y adiciones realizadas mediante Resoluciones 31526, 31876 y 31912 de 2018.

Evolución Potencial de Producción Principales Campos



• La curva del potencial de producción 2018 considera las declaración publicada mediante Resolución 31133 de 2018 y sus posteriores modificaciones y adiciones realizadas mediante Resoluciones 31526, 31876 y 31912 de 2018



Capítulo 1.
Declaración de
Producción.
Por Cuencas.

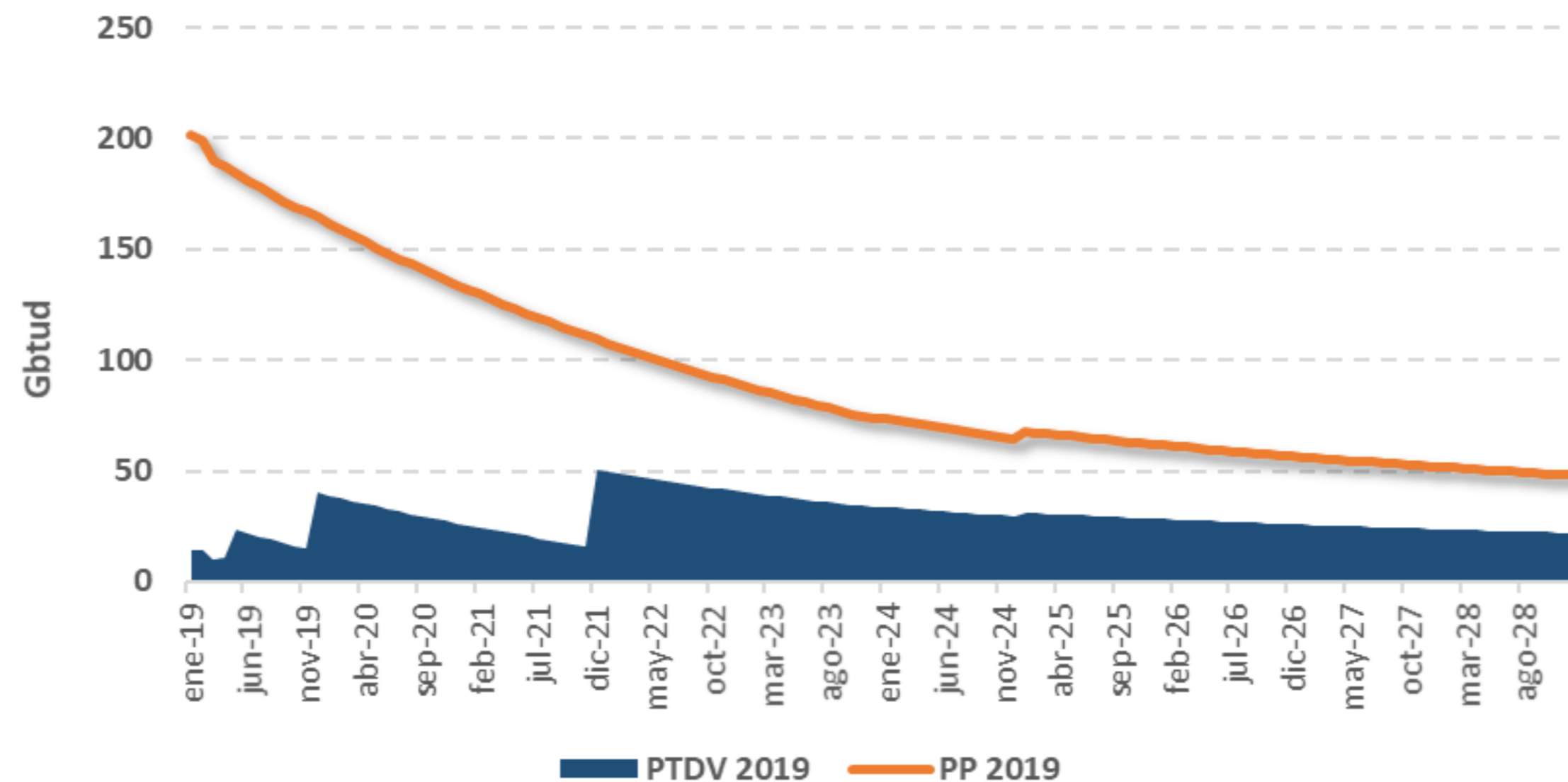
Declaración de Producción – Ministerio de Minas y Energía.

Declaración Ministerio de Minas – GUAJIRA OFFSHORE

Periodo	Producción Total Disponible para la Venta	Producción Comprometida	PC- Refinería de Barrancabermeja	PC- Refinería de Cartagena	Producción Potencial
Dic/2019 - Nov/2020	34	52	6	58	150
Dic/2020 - Nov/2021	21	49	-	52	122
Dic/2021 - Nov/2022	46	12	1	42	100
Dic/2022 - Nov/2023	37	10	-	35	82
Dic/2023 - Nov/2024	32	8	-	30	69
Dic/2024 - Nov/2025	30	7	2	27	65
Dic/2025 - Nov/2026	27	6	-	25	59
Dic/2026 - Nov/2027	25	6	1	22	54
Dic/2027 - Nov/2028	23	5	-	22	50

INCLUYE:

- Ballena
- Chuchupa

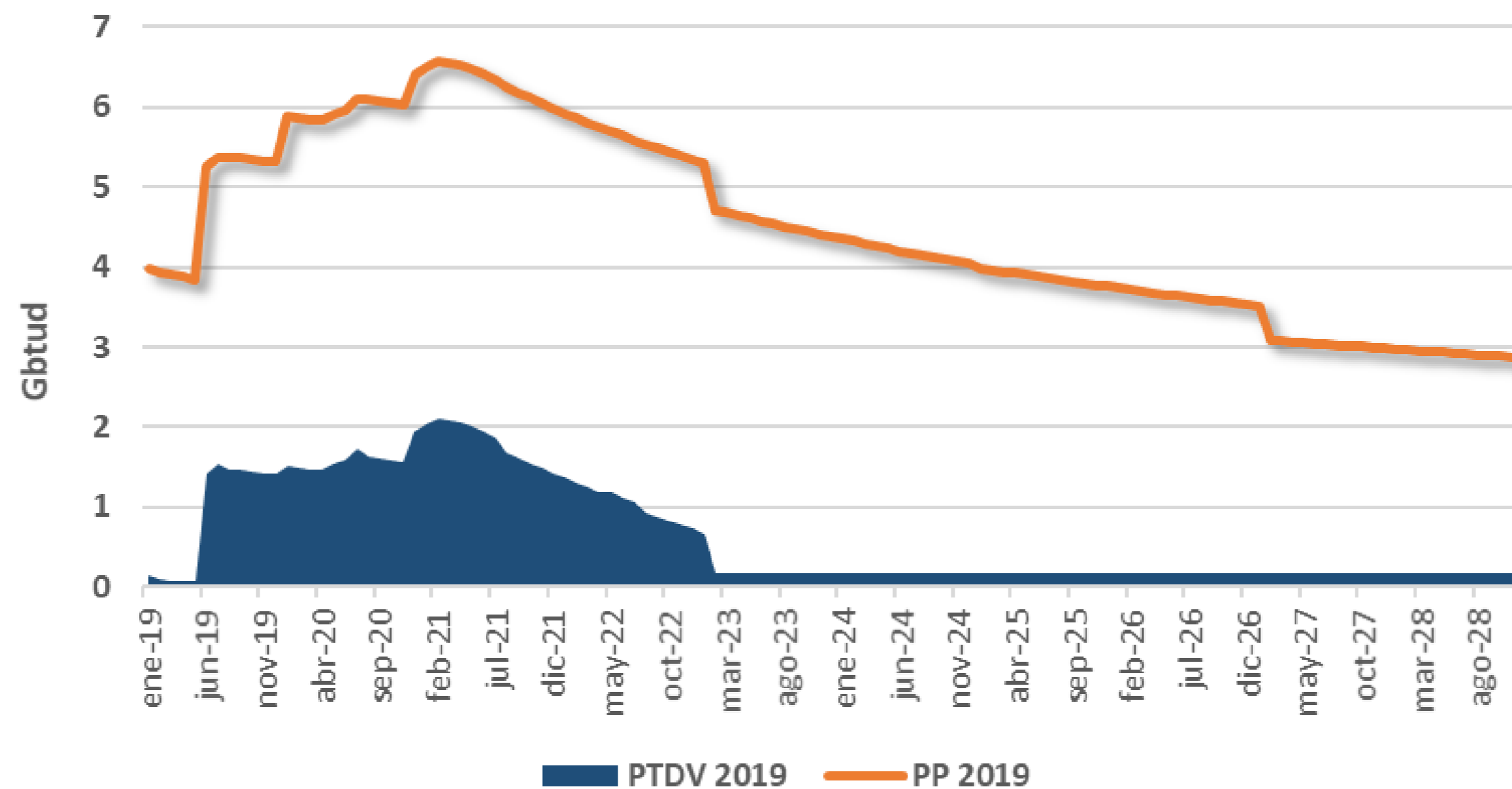


Declaración de Producción – Ministerio de Minas y Energía.

Declaración Ministerio de Minas – CATATUMBO

Periodo	Producción Total Disponible para la Venta	Producción Comprometida	PC- Refinería de Barrancabermeja	Producción Potencial
Dic/2019 - Nov/2020	2	4	-	6
Dic/2020 - Nov/2021	2	5	-	6
Dic/2021 - Nov/2022	1	5	-	6
Dic/2022 - Nov/2023	0	4	-	5
Dic/2023 - Nov/2024	0	4	-	4
Dic/2024 - Nov/2025	0	4	-	4
Dic/2025 - Nov/2026	0	3	-	4
Dic/2026 - Nov/2027	0	3	-	3
Dic/2027 - Nov/2028	0	3	-	3

- INCLUYE:**
- Cerrito
 - Río Zulia
 - * Oripaya
 - * Sardinata
 - * Tibú



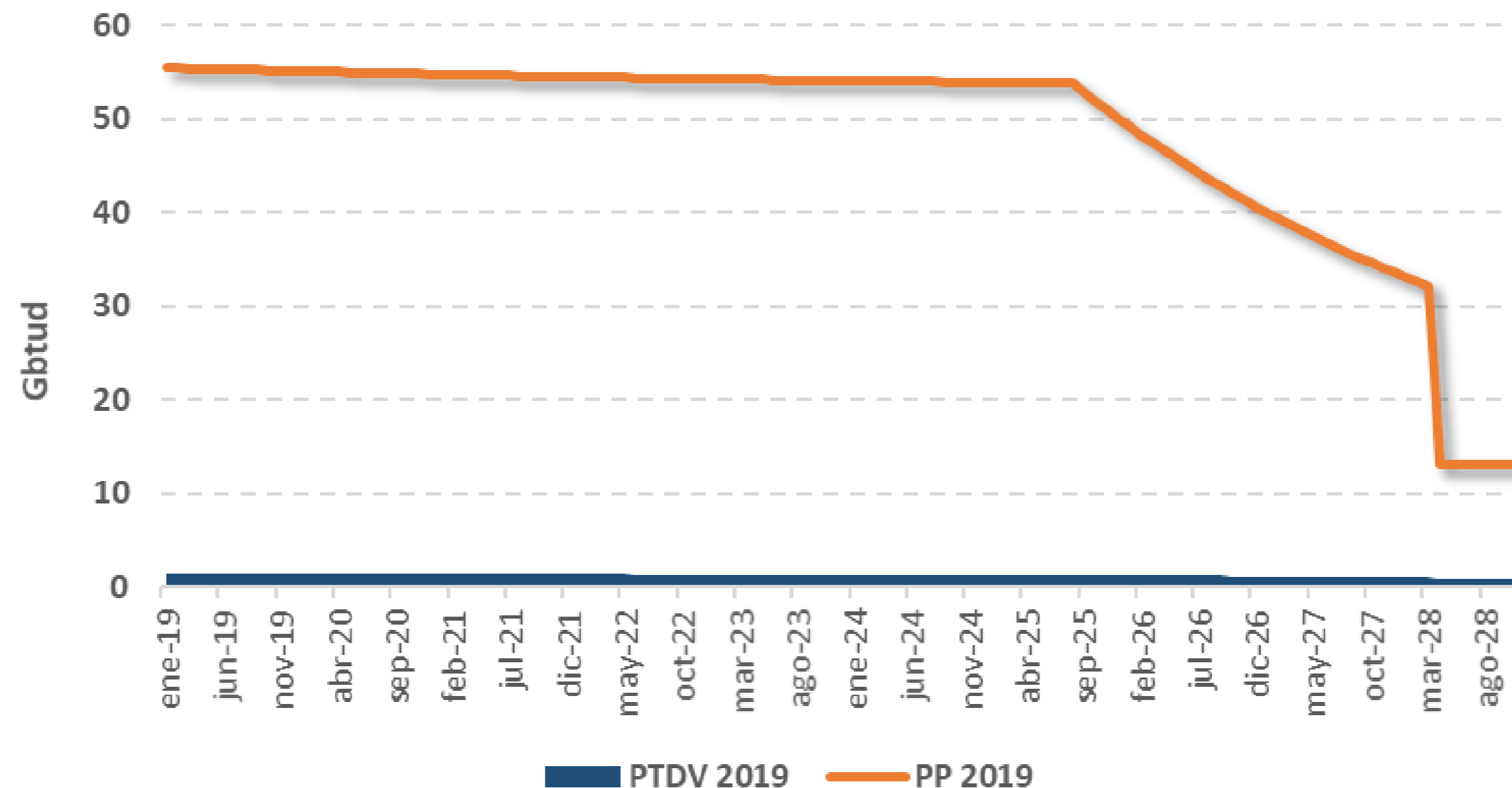
Declaración de Producción – Ministerio de Minas y Energía.

Declaración Ministerio de Minas – CORDILLERA ORIENTAL

Periodo	Producción Total Disponible para la Venta	Producción Comprometida	PC- Refinería de Barrancabermeja	Producción Potencial
Dic/2019 - Nov/2020	1.4	47	7	54.99
Dic/2020 - Nov/2021	1.4	47	7	54.67
Dic/2021 - Nov/2022	1.3	46	7	54.42
Dic/2022 - Nov/2023	1.3	46	7	54.21
Dic/2023 - Nov/2024	1.3	23	30	54.05
Dic/2024 - Nov/2025	1.3	15	37	53.44
Dic/2025 - Nov/2026	1.2	14	30	45.53
Dic/2026 - Nov/2027	1.1	14	22	37.24
Dic/2027 - Nov/2028	1	13	6	19.60

INCLUYE:

- Corrales
- * Bonanza
- * Gibraltar
- * Guando
- * Guando SW

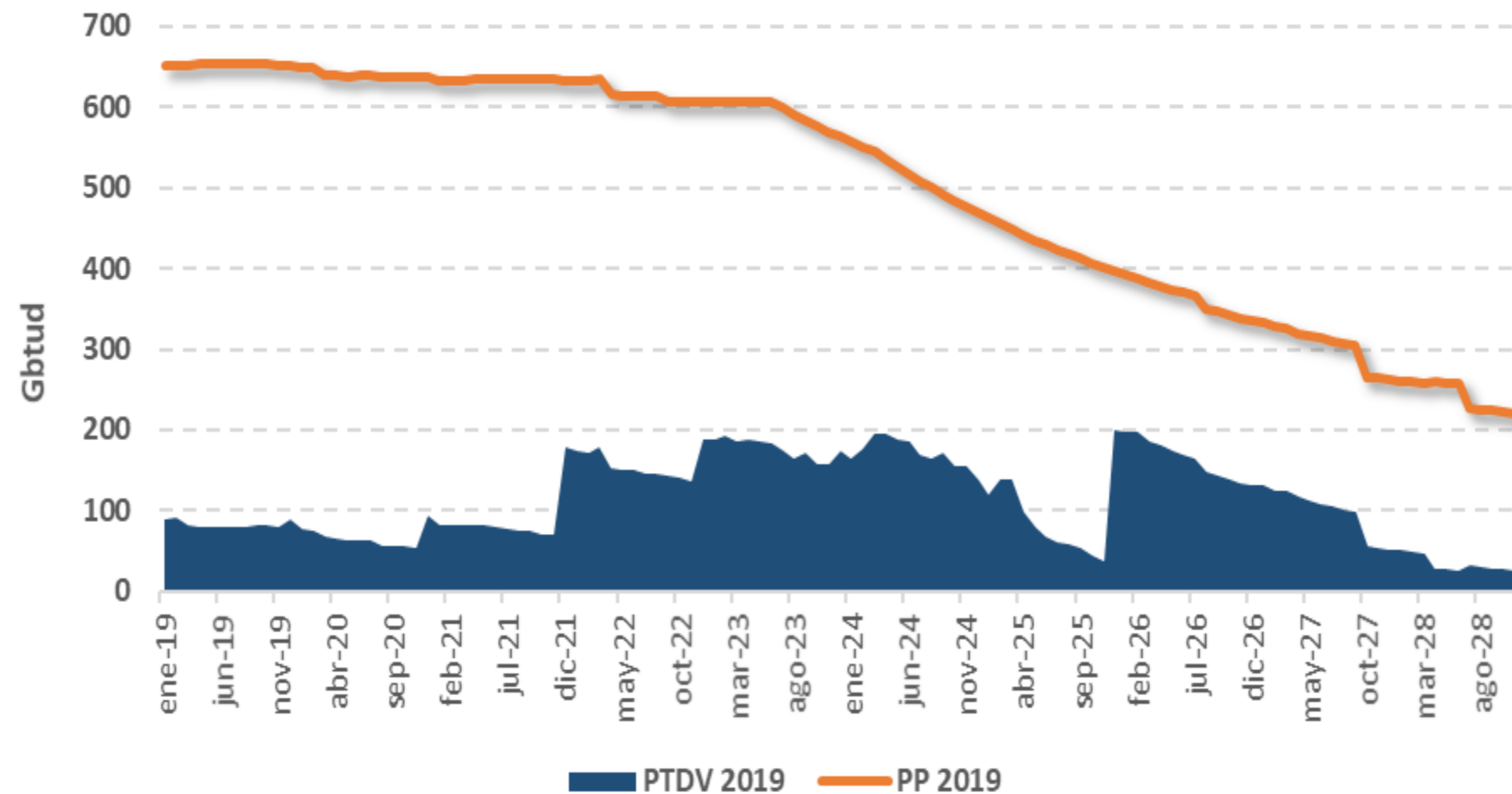


Declaración de Producción – Ministerio de Minas y Energía.

Declaración Ministerio de Minas – LLANOS ORIENTALES

Periodo	Producción Total Disponible para la Venta	Producción Comprometida	PC- Refinería de Barrancabermeja	Producción Potencial
Dic/2019 - Nov/2020	65	516	60	641.51
Dic/2020 - Nov/2021	79	486	70	634.44
Dic/2021 - Nov/2022	156	400	64	618.90
Dic/2022 - Nov/2023	178	356	63	597.00
Dic/2023 - Nov/2024	174	301	45	520.98
Dic/2024 - Nov/2025	86	307	40	433.63
Dic/2025 - Nov/2026	169	150	50	368.78
Dic/2026 - Nov/2027	105	148	57	310.10
Dic/2027 - Nov/2028	35	135	75	244.60

INCLUYE:
 Adalia, Andina, Apiay, Araguato, Ardilla, Avispa, Azor, Bayonero, Begonia, Calona, Campo Rico, Canaguay, Canaguey, Candelilla, Caño Limón, Caño Rondón, Caño Verde, Caño Yarumal, Capachos, Caracara Sur A, Caracara Sur BC, Caricare, Carmentea, Caruto, Ceibo, Centauro Sur, Chipiron, Cobra, Corcel A, Corcel C, Corcel D, Corcel E, Corocora, Cravo Este, Cupiagua Sur, Cupiagua, Cusiana Norte, Cusiana_Rio Chitamena, Cusiana_Tauramena, Espadarte, Finn, Floreña, Galembo, Huron, Jiba Unificado, Juape, Kananaskis, Kona, La Gloria, La Gloria Norte, La Punta, Las Maracas, Macana, Morichal, Morrocoy, Pauto Sur, Ramiriqui, Redondo, Remache Sur, Remache Norte, Rex Ne, Rumba, Santo Domingo Centro, Santo Domingo Juape, Santo Domingo Norte, Terecay, Tonina, Vigia, Vigia Sur, Yaguazo, Yatay

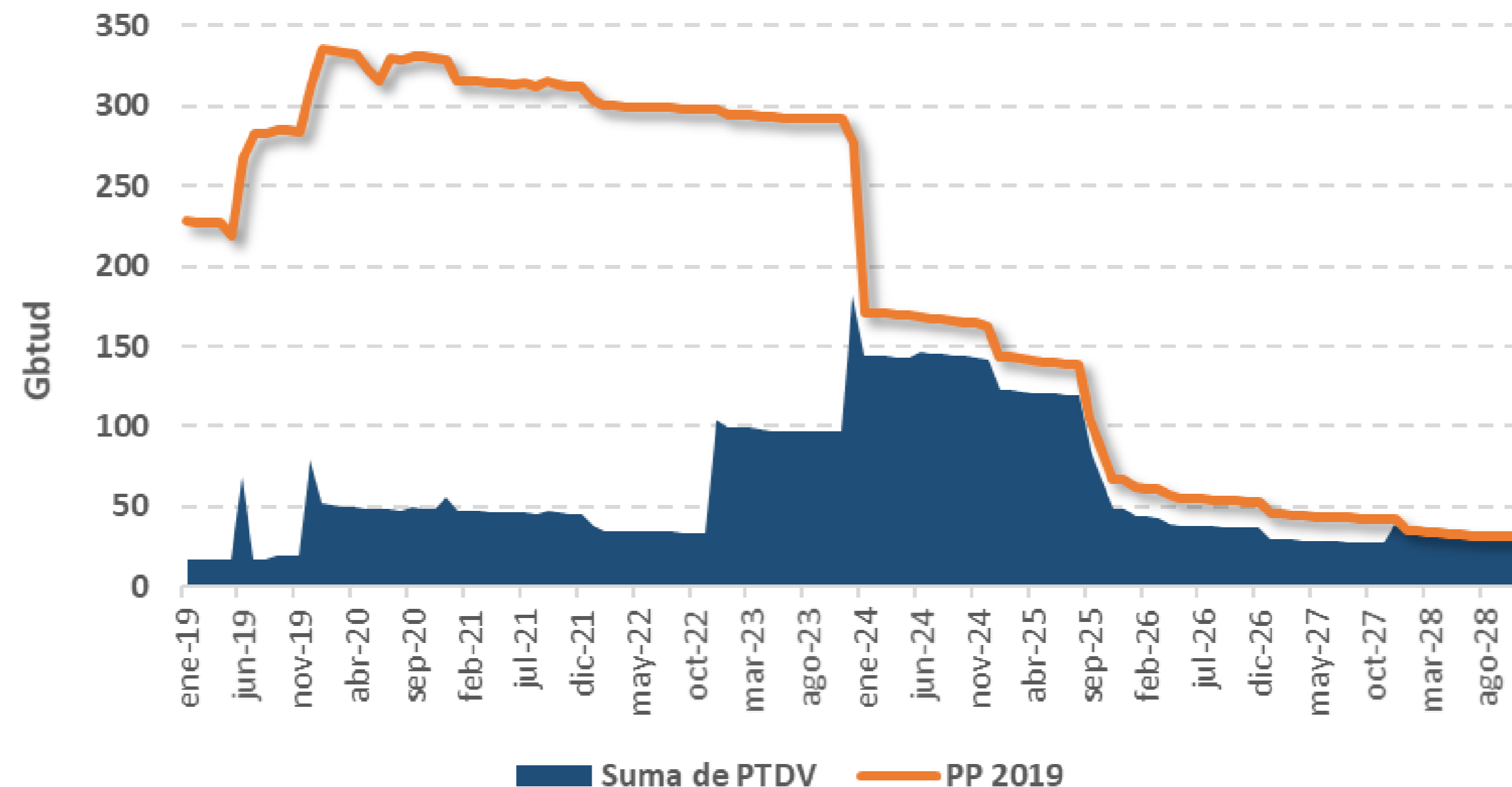


Declaración de Producción – Ministerio de Minas y Energía.

Declaración Ministerio de Minas – VALLE INFERIOR DEL MAGDALENA

Periodo	Producción Total Disponible para la Venta	Producción Comprometida	PC- Refinería de Barrancabermeja	Producción Potencial
Dic/2019 - Nov/2020	52	276	-	328.14
Dic/2020 - Nov/2021	47	268	-	315.48
Dic/2021 - Nov/2022	35	265	-	300.60
Dic/2022 - Nov/2023	98	195	-	293.26
Dic/2023 - Nov/2024	147	30	-	177.14
Dic/2024 - Nov/2025	109	20	-	128.85
Dic/2025 - Nov/2026	40	17	-	57.19
Dic/2026 - Nov/2027	29	15	-	44.32
Dic/2027 - Nov/2028	32	1	-	33.41

INCLUYE:
 Arianna, Arjona, Bonga, Bullerengue, Brevia Cañahuata, Cañaflecha Cañandonga, Capure, Cicuco, Clarinete, Cotorra, El Difícil, Katana, La Creciente, Mamey, Manamo, Nelson Ciénaga De Oro, Nelson Porquero, Níspero Trombón, Oboe, Palmer, Pandereta, Pedernalito, Toronja, Trombón.

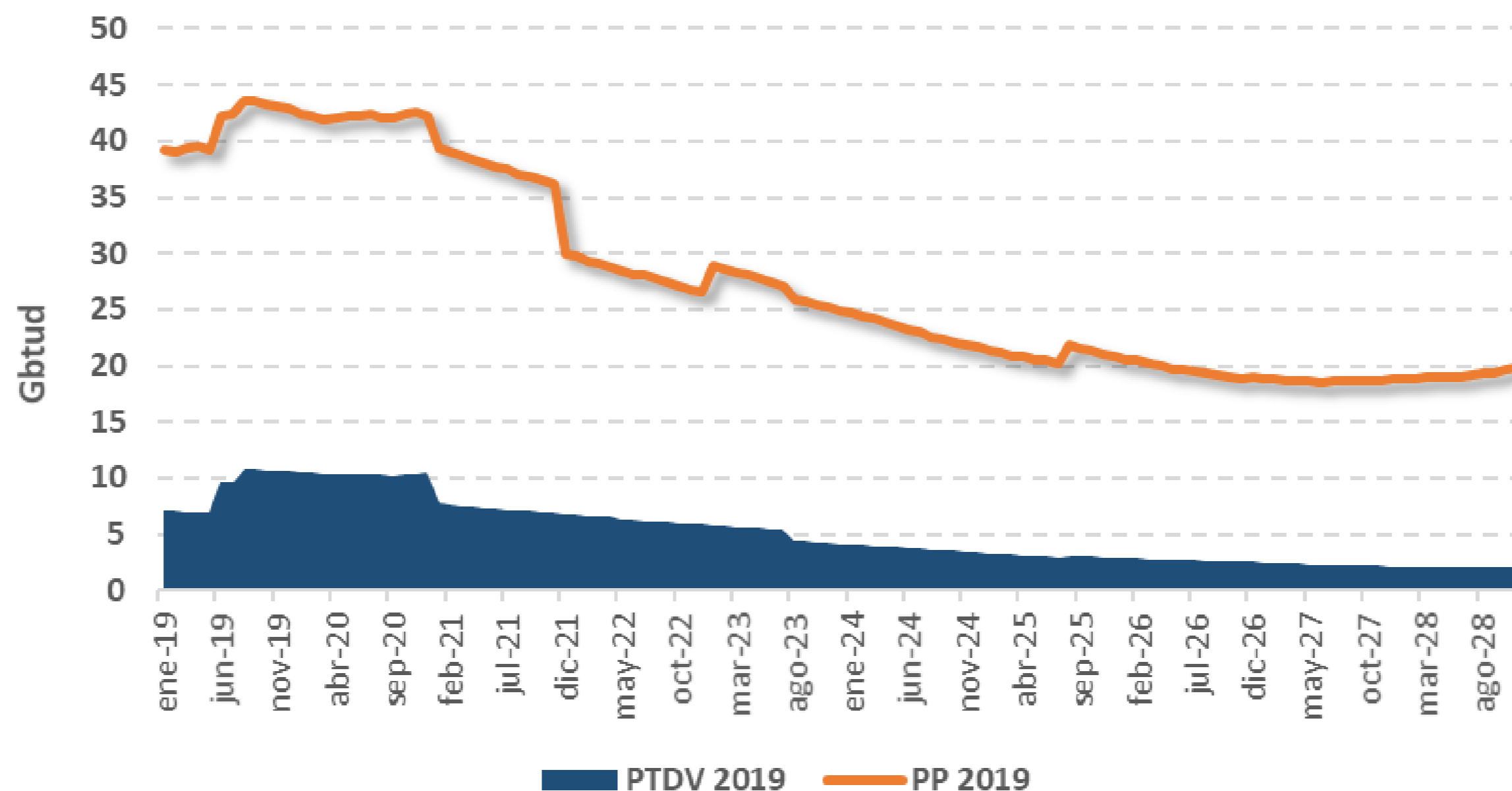


Declaración de Producción – Ministerio de Minas y Energía.

Declaración Ministerio de Minas – VALLE MEDIO DEL MAGDALENA

Periodo	Producción Total Disponible para la Venta	Producción Comprometida	PC- Refinería de Barrancabermeja	Producción Potencial
Dic/2019 - Nov/2020	10	26	-	42
Dic/2020 - Nov/2021	8	25	-	38
Dic/2021 - Nov/2022	6	12	-	28
Dic/2022 - Nov/2023	5	10	-	27
Dic/2023 - Nov/2024	4	8	-	23
Dic/2024 - Nov/2025	3	7	-	21
Dic/2025 - Nov/2026	3	7	-	20
Dic/2026 - Nov/2027	2	6	-	19
Dic/2027 - Nov/2028	2	6	-	19

INCLUYE:
 Abarco, Acordionero,
 Aguas Blancas, Caramelo,
 Chuirá, Colon, Compae,
 Corazon West, Corazon,
 Gala, La Cira Infantas, La
 Estancia, La Salina,
 Lisama, Llanito, Los
 Angeles, Nare, Nutria,
 Opon, Palagua, Payoa
 West, Payoa, Provincia,
 Puli, Tesoro, Toposi, Toqui
 Toqui, Totumal,
 Underriver, Yarigui
 Cantagallo

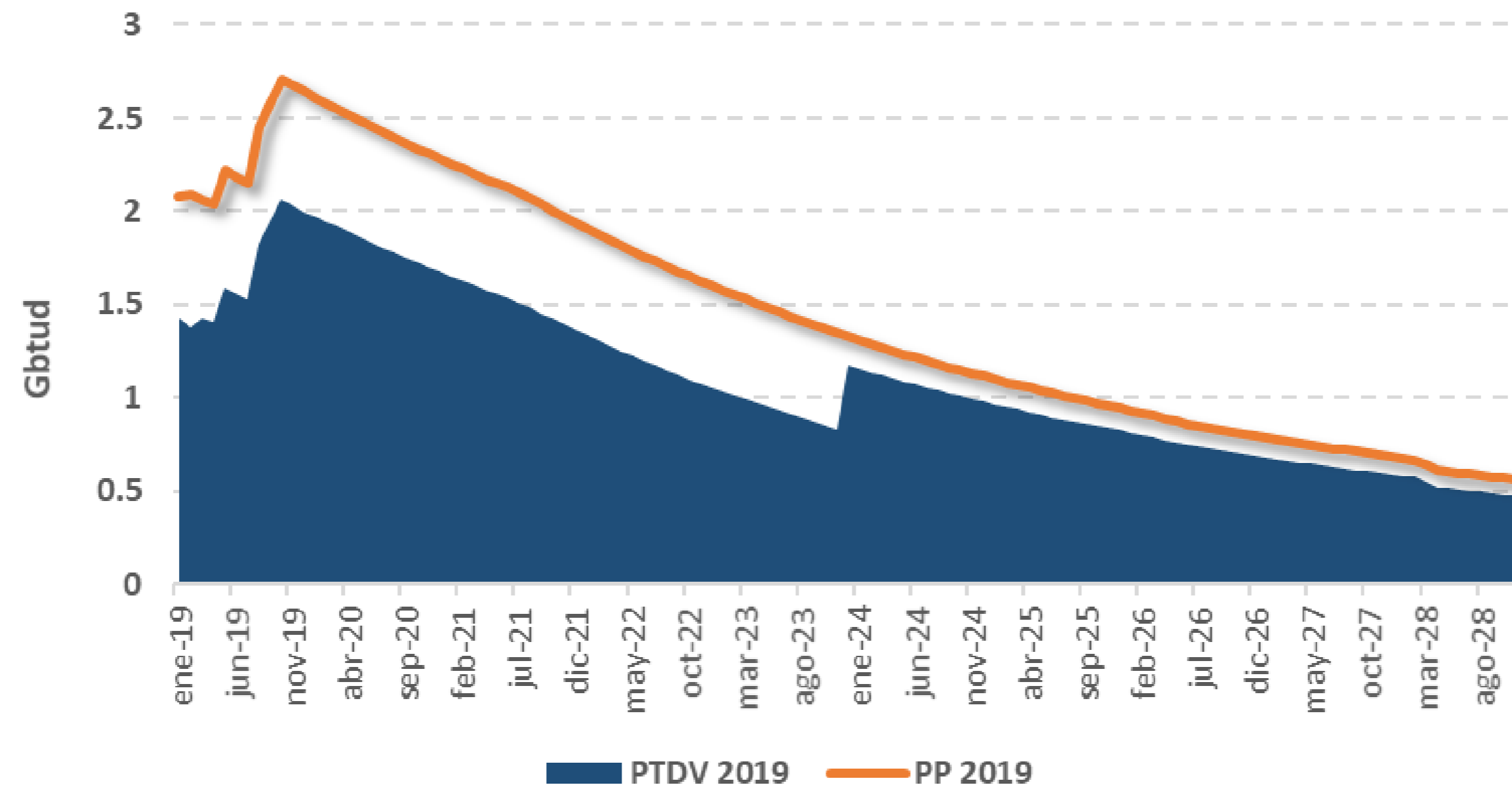


Declaración de Producción – Ministerio de Minas y Energía.

Declaración Ministerio de Minas – VALLE SUPERIOR DEL MAGDALENA.

Periodo	Producción Total Disponible para la Venta	Producción Comprometida	PC- Refinería de Barrancabermeja	Producción Potencial
Dic/2019 - Nov/2020	2	2	-	4.27
Dic/2020 - Nov/2021	2	2	-	3.84
Dic/2021 - Nov/2022	2	1	-	3.11
Dic/2022 - Nov/2023	1	1	-	2.63
Dic/2023 - Nov/2024	1	1	-	2.32
Dic/2024 - Nov/2025	1	1	-	2.01
Dic/2025 - Nov/2026	1	1	-	1.75
Dic/2026 - Nov/2027	1	1	-	1.52
Dic/2027 - Nov/2028	1	1	-	1.24

INCLUYE:
 * Abanico, Chenche, Dina Cretáceo, Dina Norte, Dina Terciario, La Cañada Norte, La Hocha, Loma Larga, Mana, Matachín Norte Y Sur, Ortega, , Pijao, Purificación, Rio Ceibas, Rio Opia, Rio Saldaña, San Francisco, Santa Clara, Tello, Tempranillo Norte, Tempranillo, Tenay, Toldado

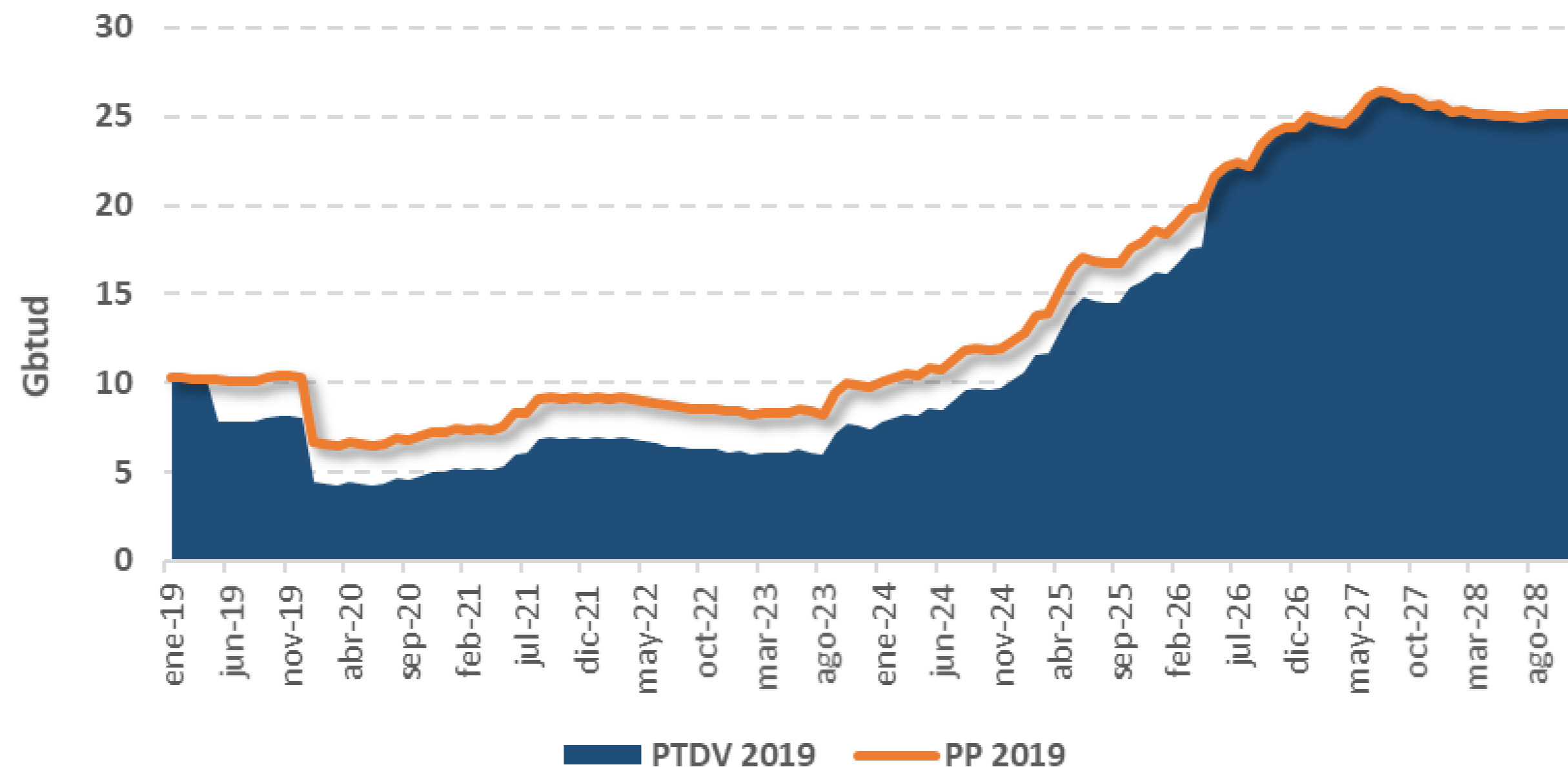


Declaración de Producción – Ministerio de Minas y Energía.

Declaración Ministerio de Minas – CAGUÁN PUTUMAYO

Periodo	Producción Total Disponible para la Venta	Producción Comprometida	PC- Refinería de Barrancabermeja	Producción Potencial
Dic/2019 - Nov/2020	5	2	-	7
Dic/2020 - Nov/2021	6	2	-	8
Dic/2021 - Nov/2022	7	2	-	9
Dic/2022 - Nov/2023	6	2	-	9
Dic/2023 - Nov/2024	9	2	-	11
Dic/2024 - Nov/2025	13	2	-	16
Dic/2025 - Nov/2026	20	1	-	21
Dic/2026 - Nov/2027	25	-	-	25
Dic/2027 - Nov/2028	25	-	-	25

INCLUYE:
 * Acae San Miguel,
 Agapanto, Caribe,
 Churuyaco,
 Cohembi, Costayaco,
 Cumplidor,
 Guayuyaco,
 Hormiga, Juanambu,
 Loro, Mansoya,
 Mirto, Moqueta,
 Nancy, Orito, Quilili,
 Quillacinga, Quinde,
 Quriyana, San
 Antonio, Sucio,
 Sucumbios, Vonu,
 Yurilla





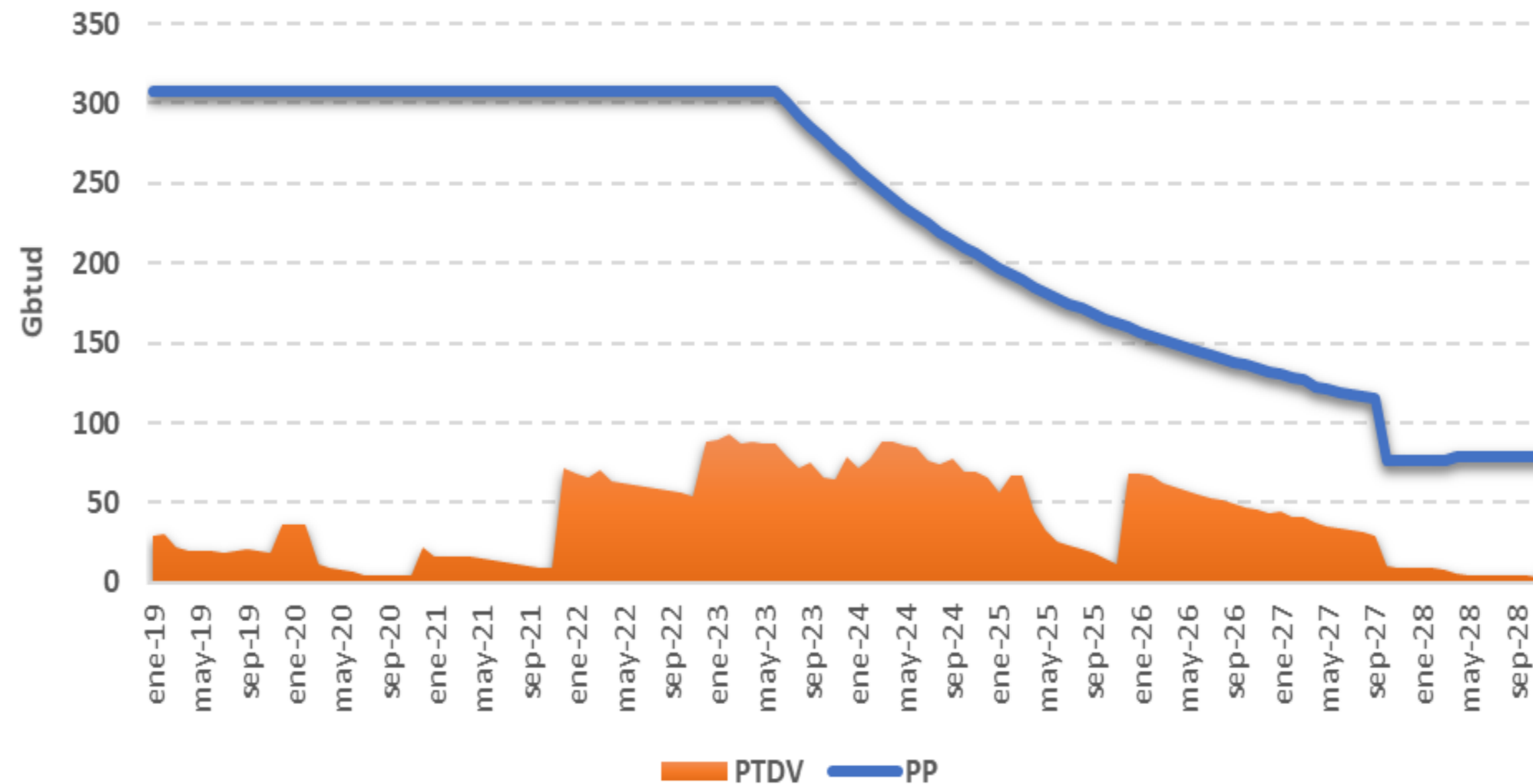
Capítulo 1.
Declaración de
Producción.
Principales Campos de
Producción.

Declaración de Producción – Ministerio de Minas y Energía.

Declaración Ministerio de Minas – CUSIANA

Periodo	Producción Total Disponible para la Venta	Producción Comprometida	PC- Refinería de Barrancabermeja	PC- Refinería de Cartagena	Producción Potencial
Dic/2019 - Nov/2020	14	252	42	-	308
Dic/2020 - Nov/2021	14	261	33	-	308
Dic/2021 - Nov/2022	62	213	32	-	308
Dic/2022 - Nov/2023	81	184	33	-	298
Dic/2023 - Nov/2024	78	133	22	-	233
Dic/2024 - Nov/2025	37	127	16	-	181
Dic/2025 - Nov/2026	57	74	15	-	146
Dic/2026 - Nov/2027	33	68	15	-	115
Dic/2027 - Nov/2028	6	59	13	-	78

INCLUYE:
* Cusiana,
Cusiana Norte,
Río Chitamena,
Tauramena y
Pauto Sur.

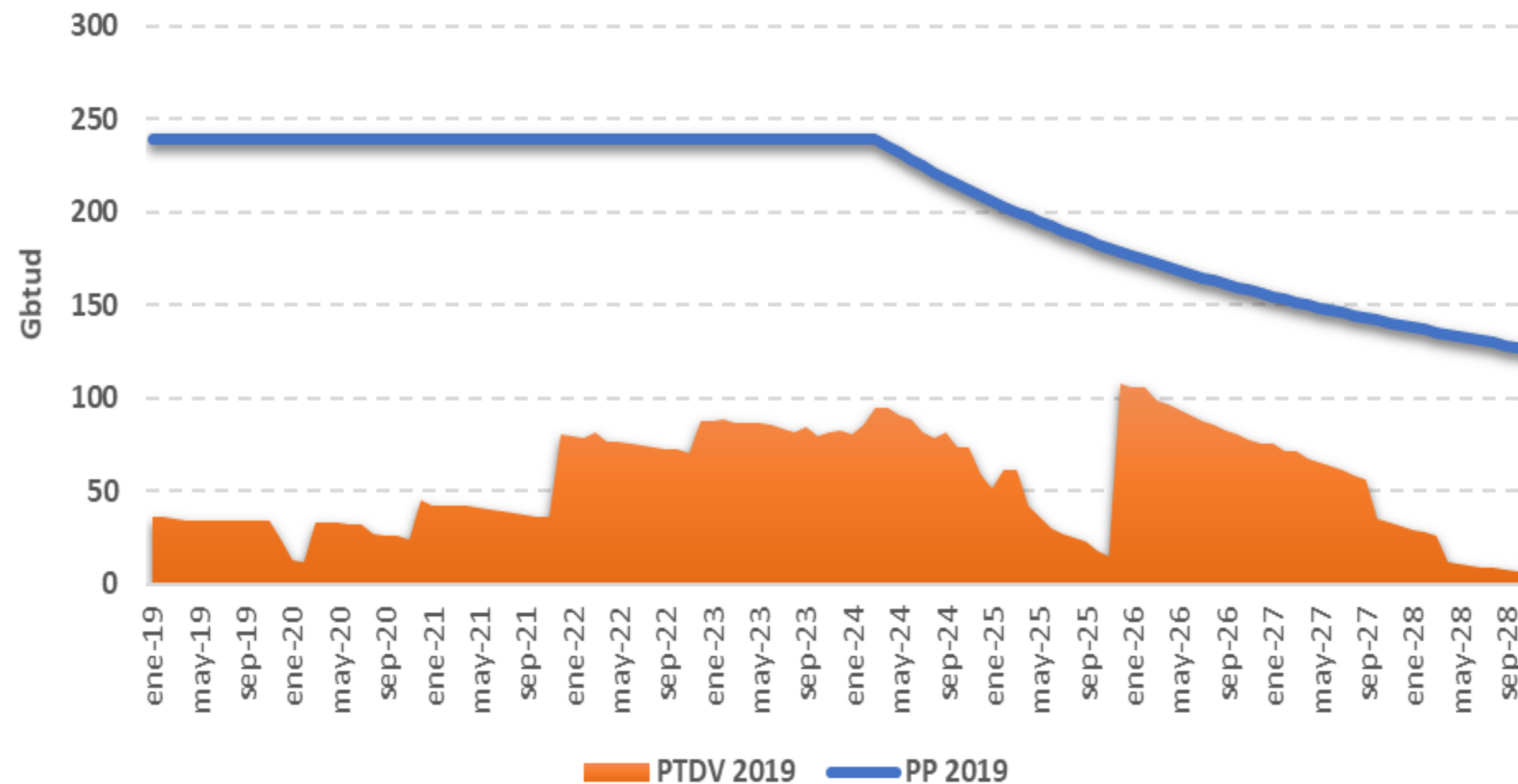


Declaración de Producción – Ministerio de Minas y Energía.

Declaración Ministerio de Minas – CUPIAGUA

Periodo	Producción Total Disponible para la Venta	Producción Comprometida	PC- Refinería de Barrancabermeja	PC- Refinería de Cartagena	Producción Potencial
Dic/2019 - Nov/2020	26	196	18	-	239
Dic/2020 - Nov/2021	40	163	37	-	239
Dic/2021 - Nov/2022	76	132	32	-	239
Dic/2022 - Nov/2023	85	125	30	-	239
Dic/2023 - Nov/2024	84	121	24	-	229
Dic/2024 - Nov/2025	37	133	24	-	194
Dic/2025 - Nov/2026	93	41	34	-	168
Dic/2026 - Nov/2027	61	45	42	-	148
Dic/2027 - Nov/2028	15	55	62	-	132

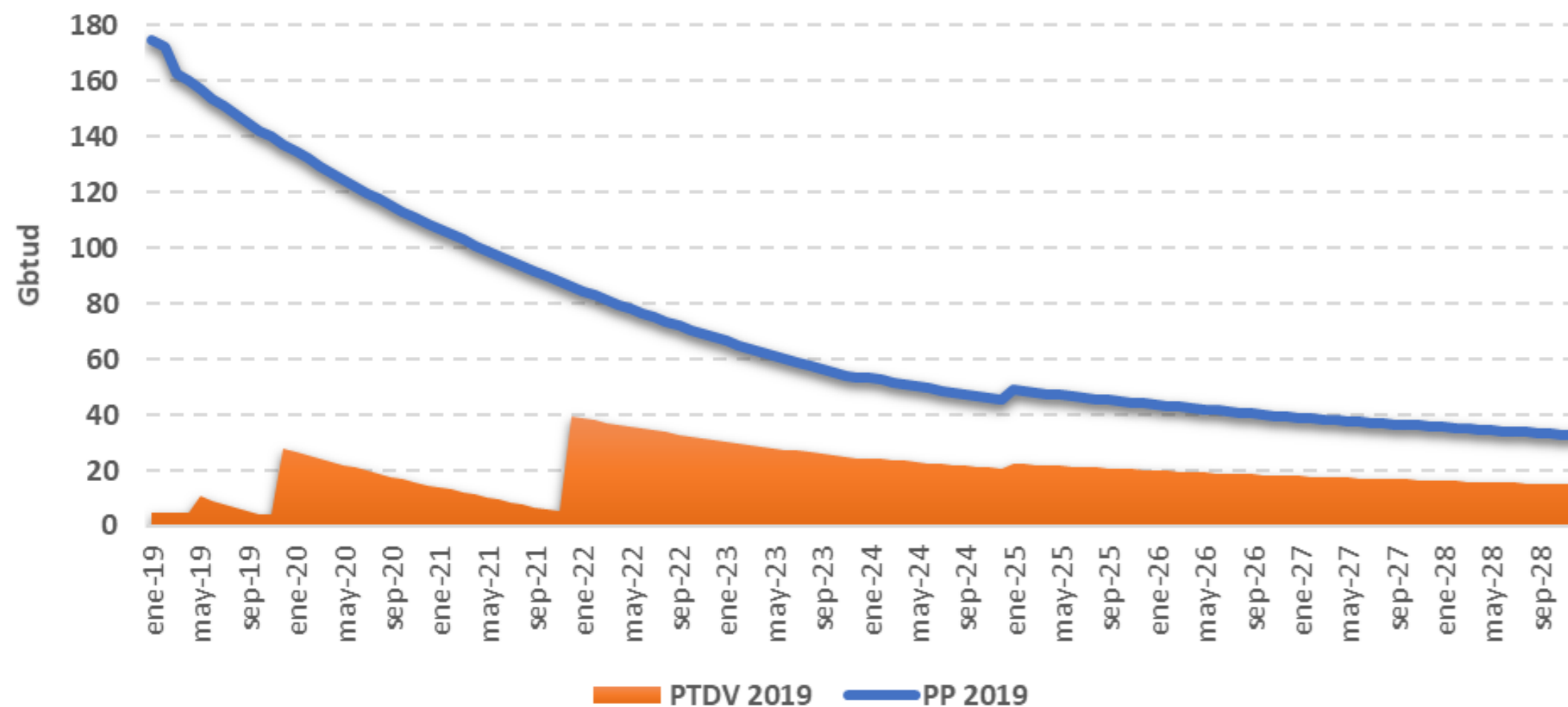
*INCLUYE:
* Cupiagua y
Cupiagua Sur.*



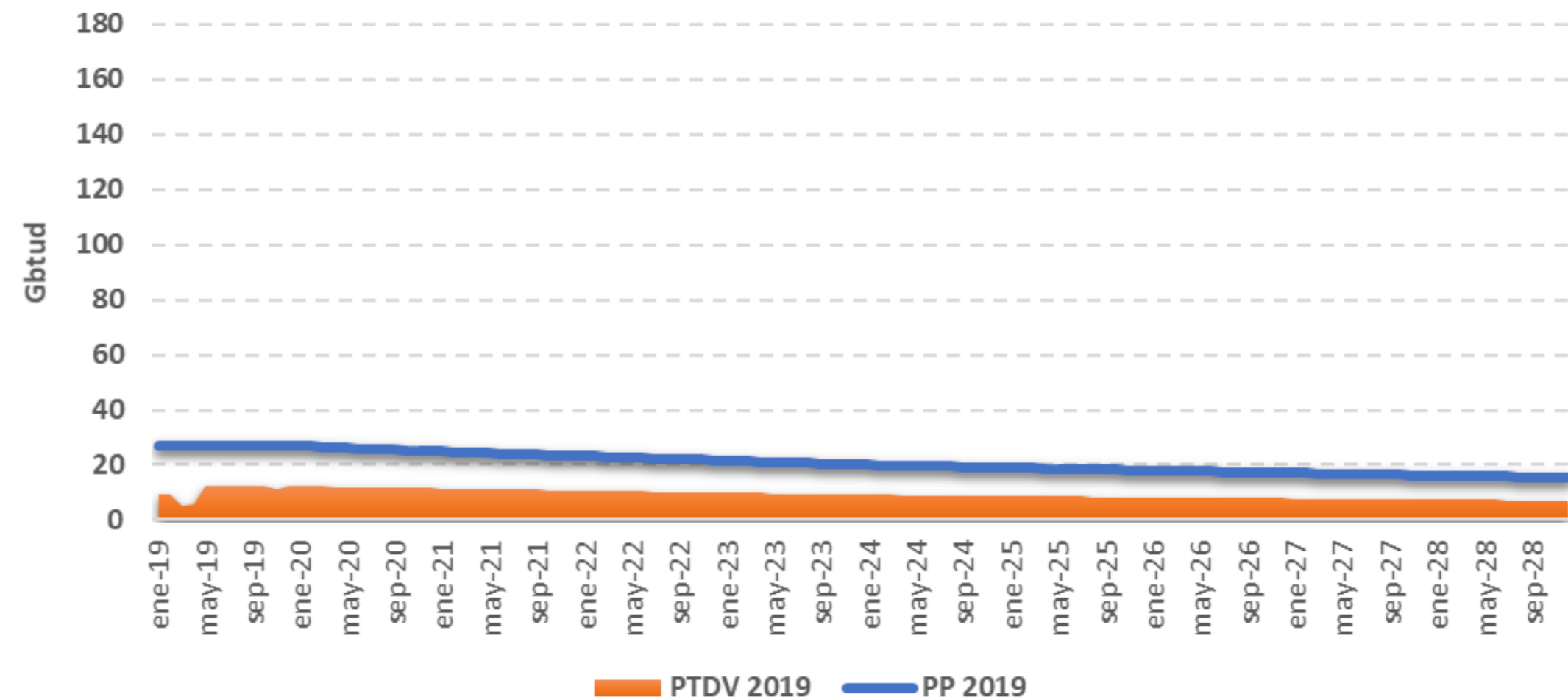
Declaración Ministerio de Minas – BALLENA Y CHUCHUPA

Periodo	Producción Total Disponible para la Venta	Producción Comprometida	PC- Refinería de Barrancabermeja	PC- Refinería de Cartagena	Producción Potencial
Dic/2019 - Nov/2020	34	52	6	58	150
Dic/2020 - Nov/2021	21	49	-	52	122
Dic/2021 - Nov/2022	46	12	1	42	100
Dic/2022 - Nov/2023	37	10	-	35	82
Dic/2023 - Nov/2024	32	8	-	30	69
Dic/2024 - Nov/2025	30	7	2	27	65
Dic/2025 - Nov/2026	27	6	0	25	59
Dic/2026 - Nov/2027	25	6	1	22	54
Dic/2027 - Nov/2028	23	5	-	22	50

CHUCHUPA



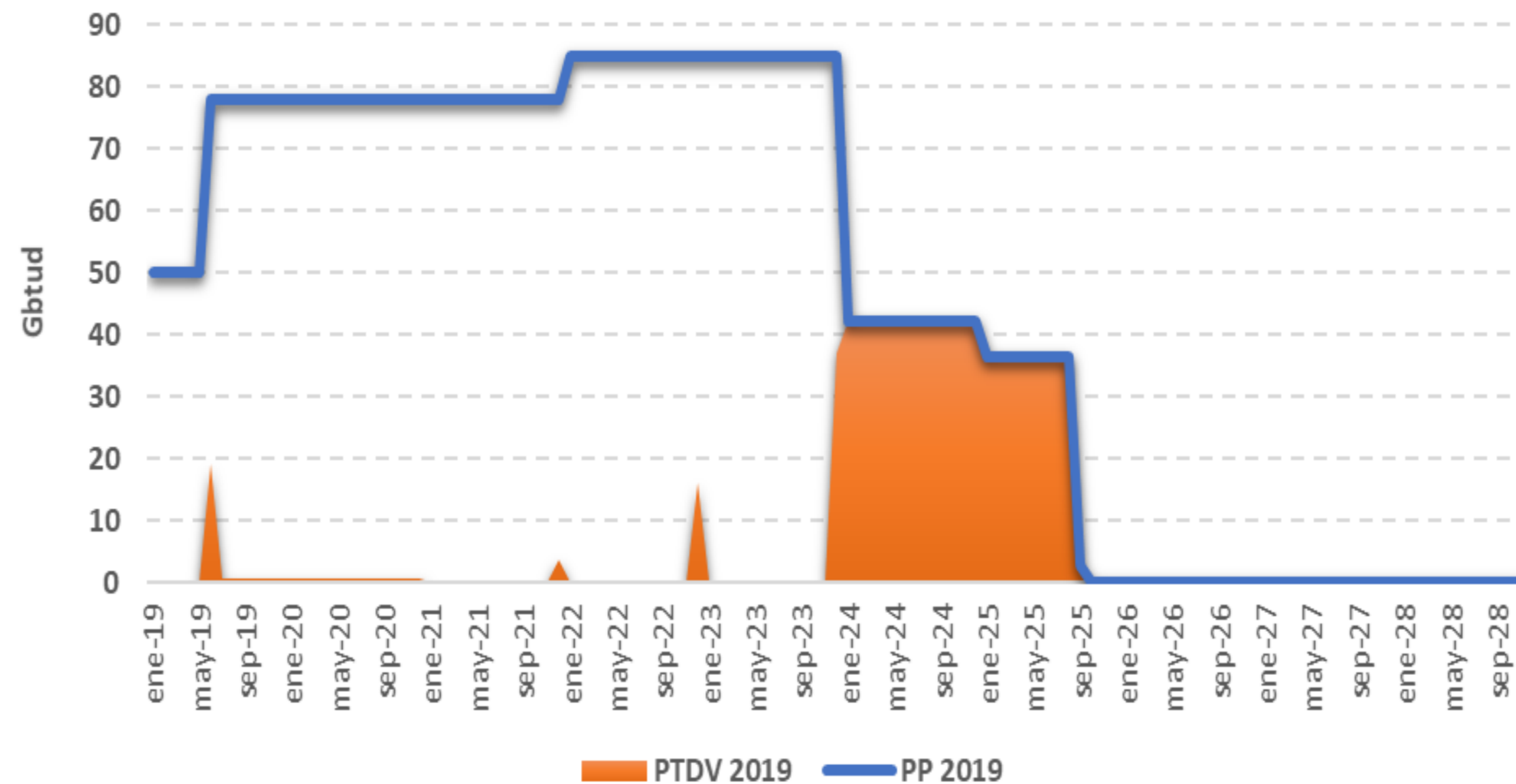
BALLENA



Declaración de Producción – Ministerio de Minas y Energía.

Declaración Ministerio de Minas – NELSON CIÉNAGA DE ORO

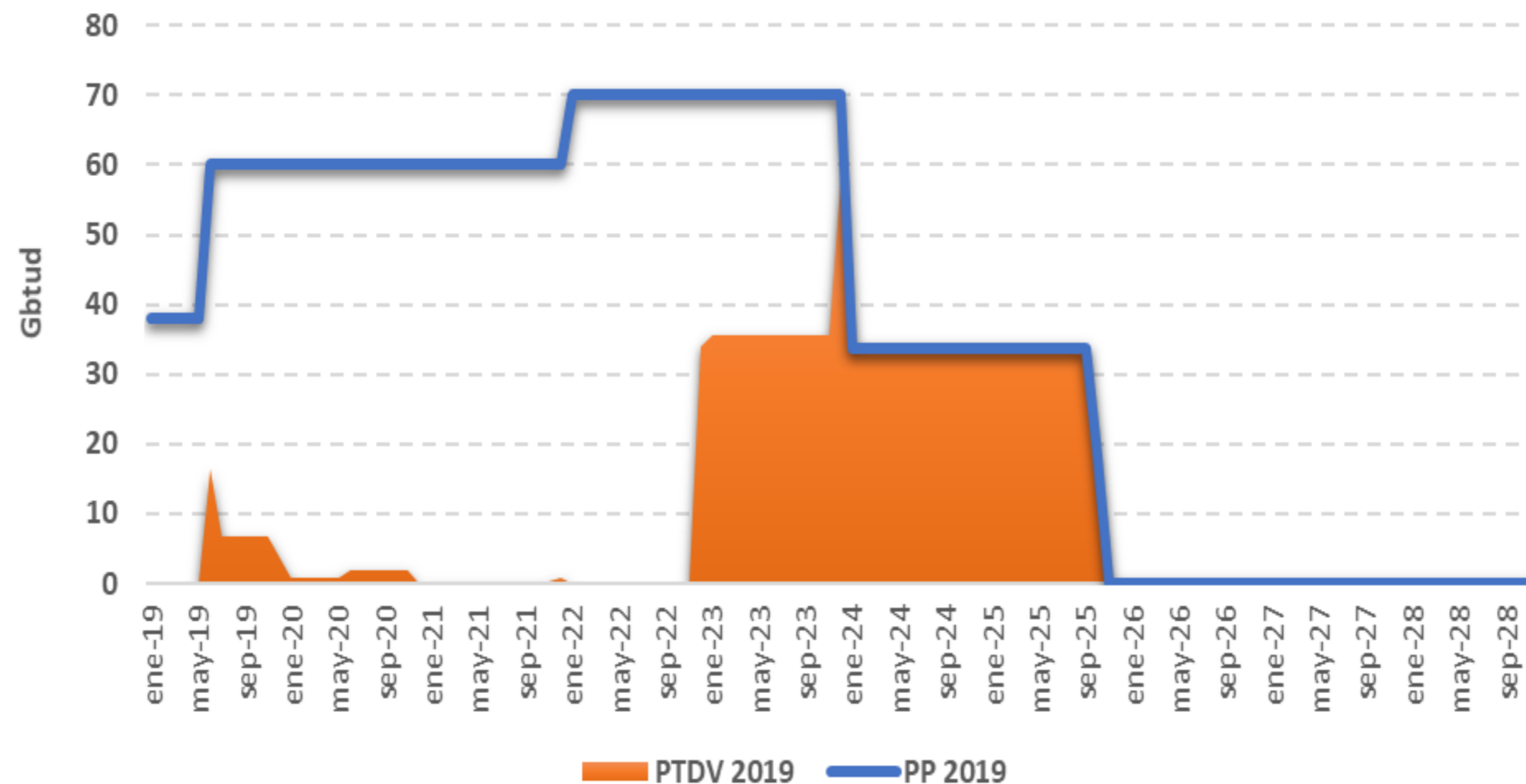
Periodo	Producción Total Disponible para la Venta	Producción Comprometida	Producción Potencial
Dic/2019 - Nov/2020	1	77	78
Dic/2020 - Nov/2021	0	78	78
Dic/2021 - Nov/2022	0	84	84
Dic/2022 - Nov/2023	1	84	85
Dic/2023 - Nov/2024	42	4	46
Dic/2024 - Nov/2025	28	-	28
Dic/2025 - Nov/2026	-	-	-
Dic/2026 - Nov/2027	-	-	-
Dic/2027 - Nov/2028	-	-	-



Declaración de Producción – Ministerio de Minas y Energía.

Declaración Ministerio de Minas – CLARINETE

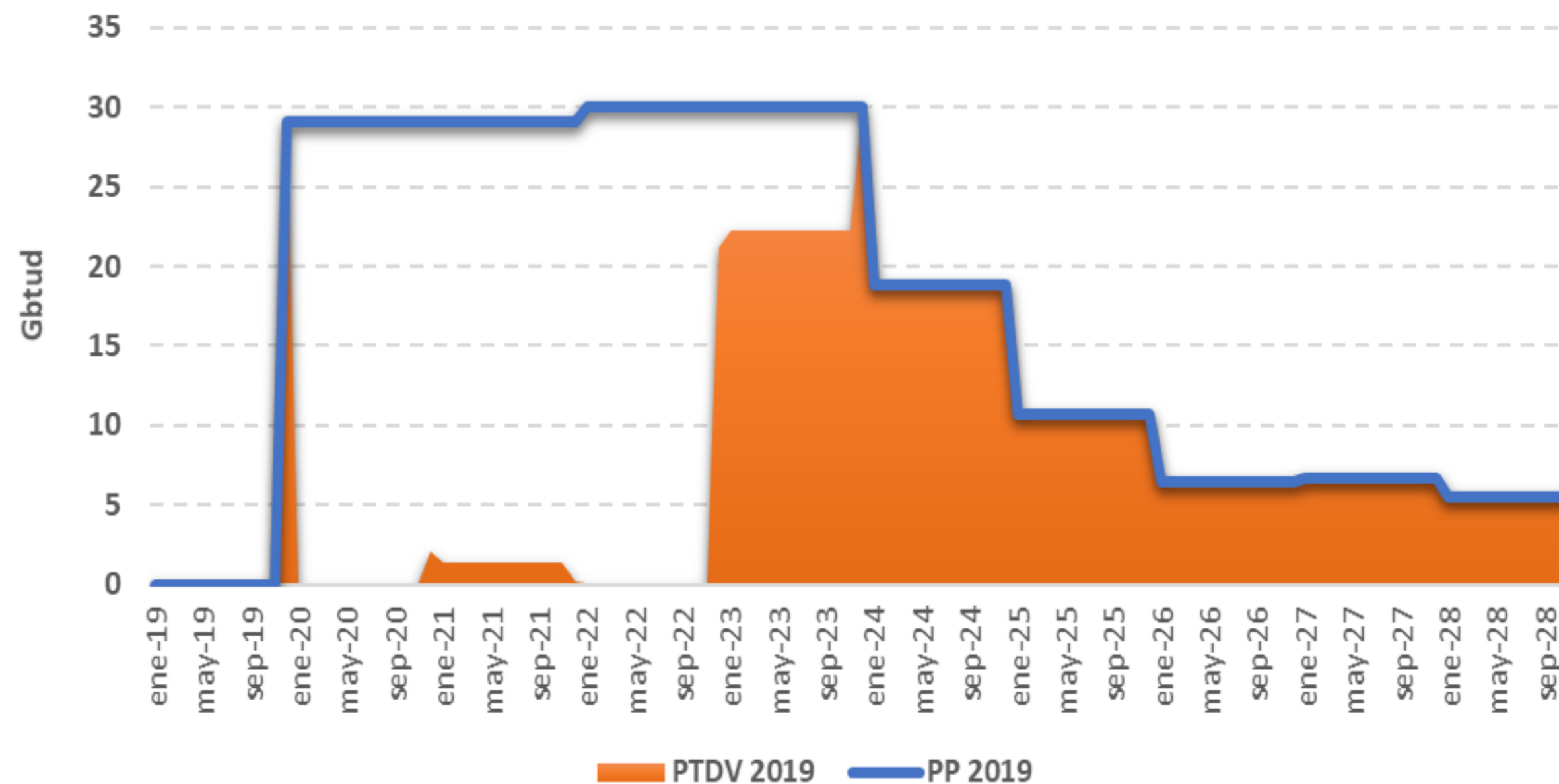
Periodo	Producción Total Disponible para la Venta	Producción Comprometida	Producción Potencial
Dic/2019 - Nov/2020	2	58	60
Dic/2020 - Nov/2021	0	60	60
Dic/2021 - Nov/2022	0	69	69
Dic/2022 - Nov/2023	35	35	70
Dic/2023 - Nov/2024	36	1	37
Dic/2024 - Nov/2025	29	-	29
Dic/2025 - Nov/2026	-	-	-
Dic/2026 - Nov/2027	-	-	-
Dic/2027 - Nov/2028	-	-	-



Declaración de Producción – Ministerio de Minas y Energía.

Declaración Ministerio de Minas – PANDERETA

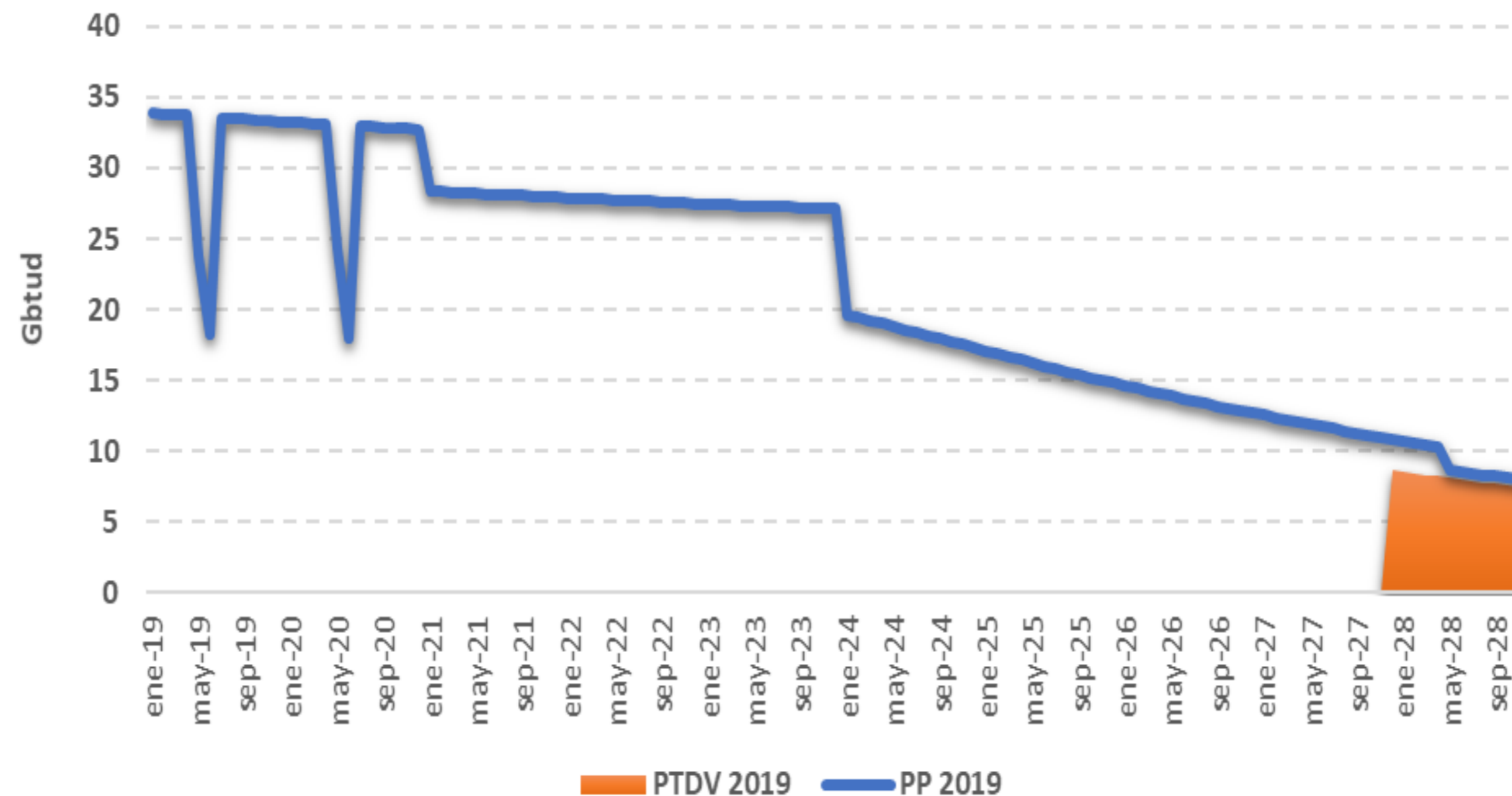
Periodo	Producción Total Disponible para la Venta	Producción Comprometida	Producción Potencial
Dic/2019 - Nov/2020	3	27	29
Dic/2020 - Nov/2021	1	28	29
Dic/2021 - Nov/2022	0	30	30
Dic/2022 - Nov/2023	22	8	30
Dic/2023 - Nov/2024	20	-	20
Dic/2024 - Nov/2025	11	-	11
Dic/2025 - Nov/2026	7	-	7
Dic/2026 - Nov/2027	7	-	7
Dic/2027 - Nov/2028	6	-	6



Declaración de Producción – Ministerio de Minas y Energía.

Declaración Ministerio de Minas – BONGA MAMEY

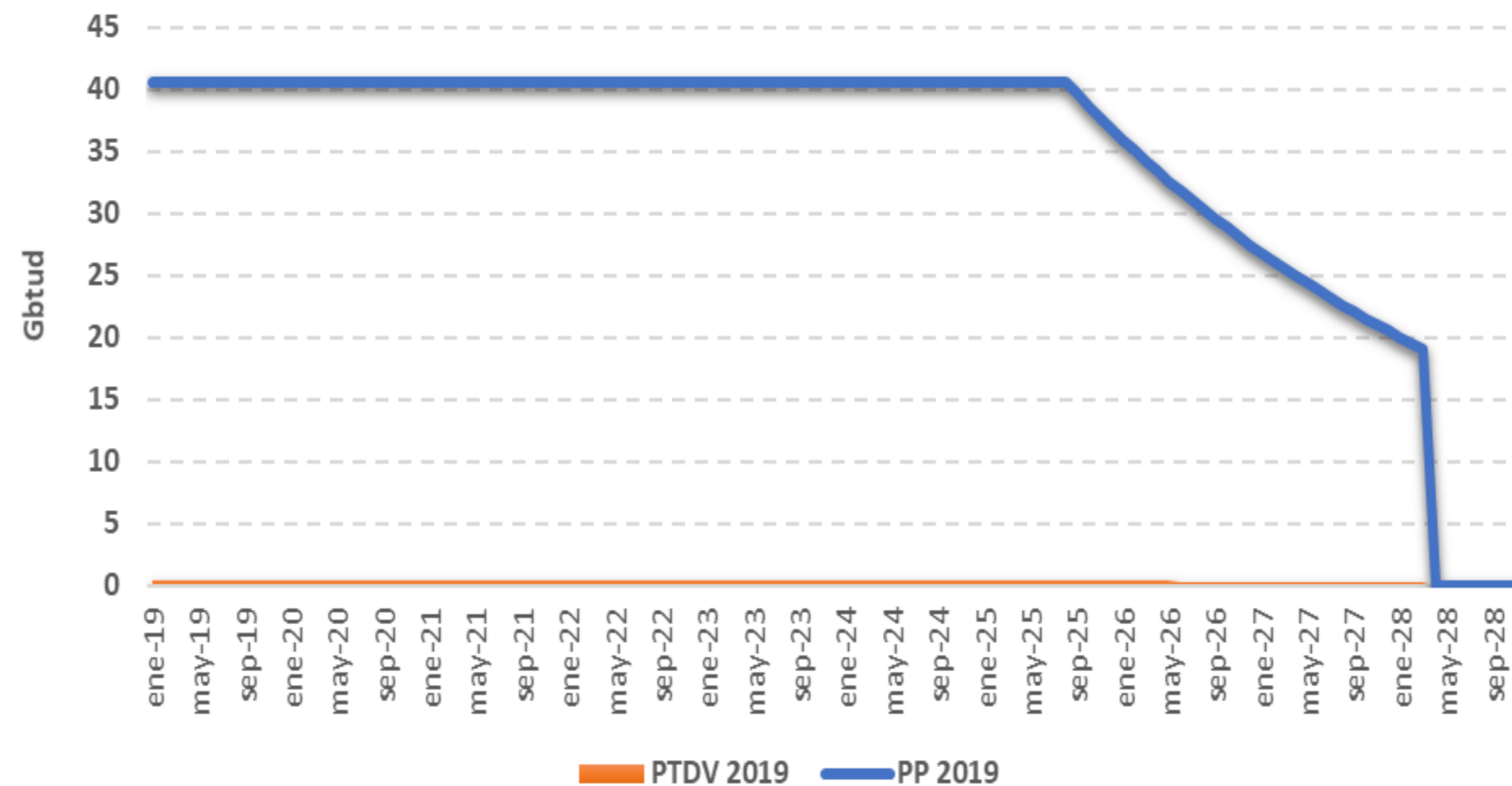
Periodo	Producción Total Disponible para la Venta	Producción Comprometida	Producción Potencial
Dic/2019 - Nov/2020	-	31	31
Dic/2020 - Nov/2021	-	29	29
Dic/2021 - Nov/2022	-	28	28
Dic/2022 - Nov/2023	-	27	27
Dic/2023 - Nov/2024	-	19	19
Dic/2024 - Nov/2025	-	16	16
Dic/2025 - Nov/2026	-	14	14
Dic/2026 - Nov/2027	-	12	12
Dic/2027 - Nov/2028	8	1	9



Declaración de Producción – Ministerio de Minas y Energía.

Declaración Ministerio de Minas – GIBRALTAR

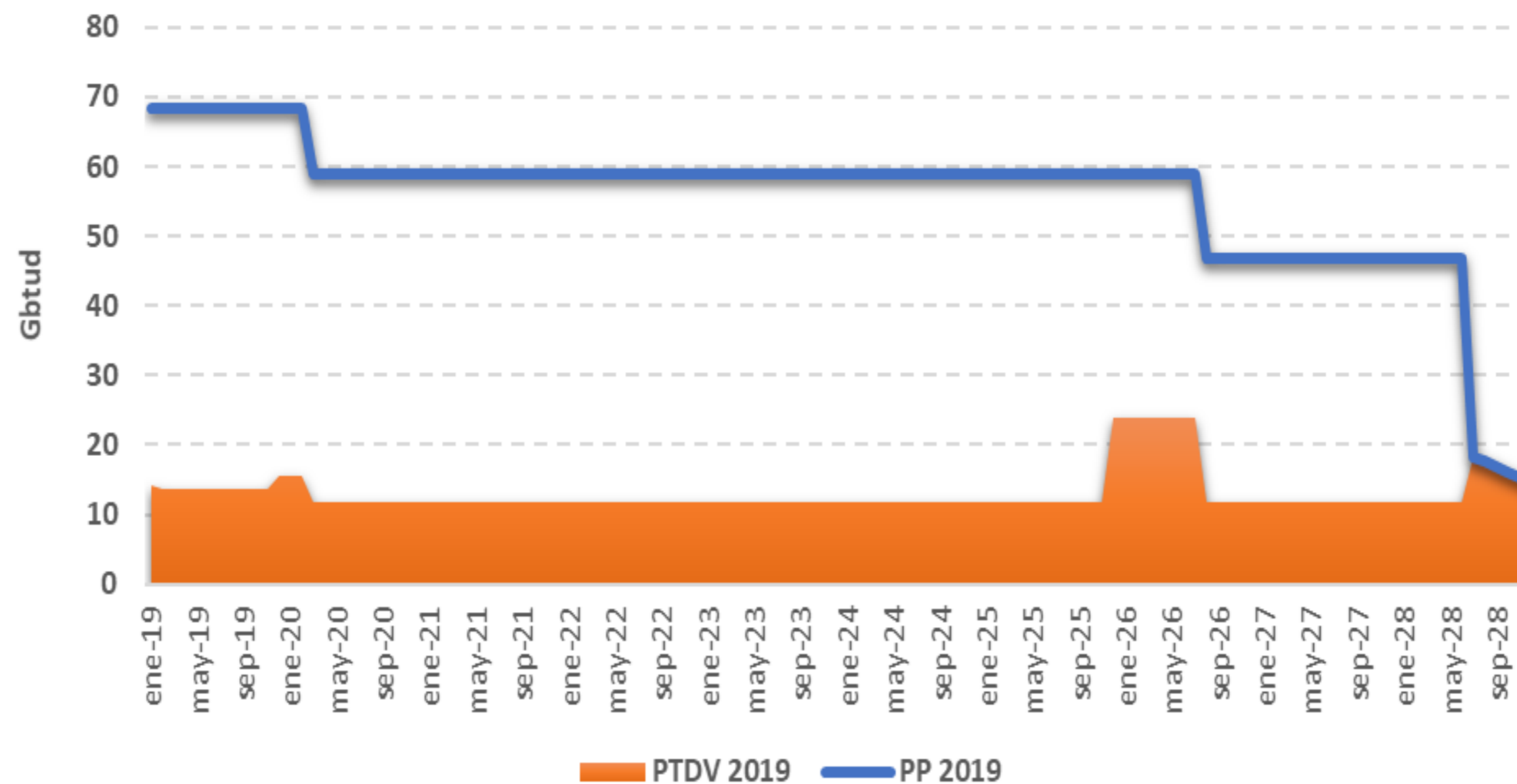
Periodo	Producción Total Disponible para la Venta	Producción Comprometida	PC- Refinería de Barrancabermeja	Producción Potencial
Dic/2019 - Nov/2020	0	34	6	41
Dic/2020 - Nov/2021	0	34	6	41
Dic/2021 - Nov/2022	0	33	7	41
Dic/2022 - Nov/2023	0	33	7	41
Dic/2023 - Nov/2024	0	10	30	41
Dic/2024 - Nov/2025	0	3	37	40
Dic/2025 - Nov/2026	0	2	30	32
Dic/2026 - Nov/2027	0	2	22	24
Dic/2027 - Nov/2028	0	0	6	7



Declaración de Producción – Ministerio de Minas y Energía.

Declaración Ministerio de Minas – FLOREÑA

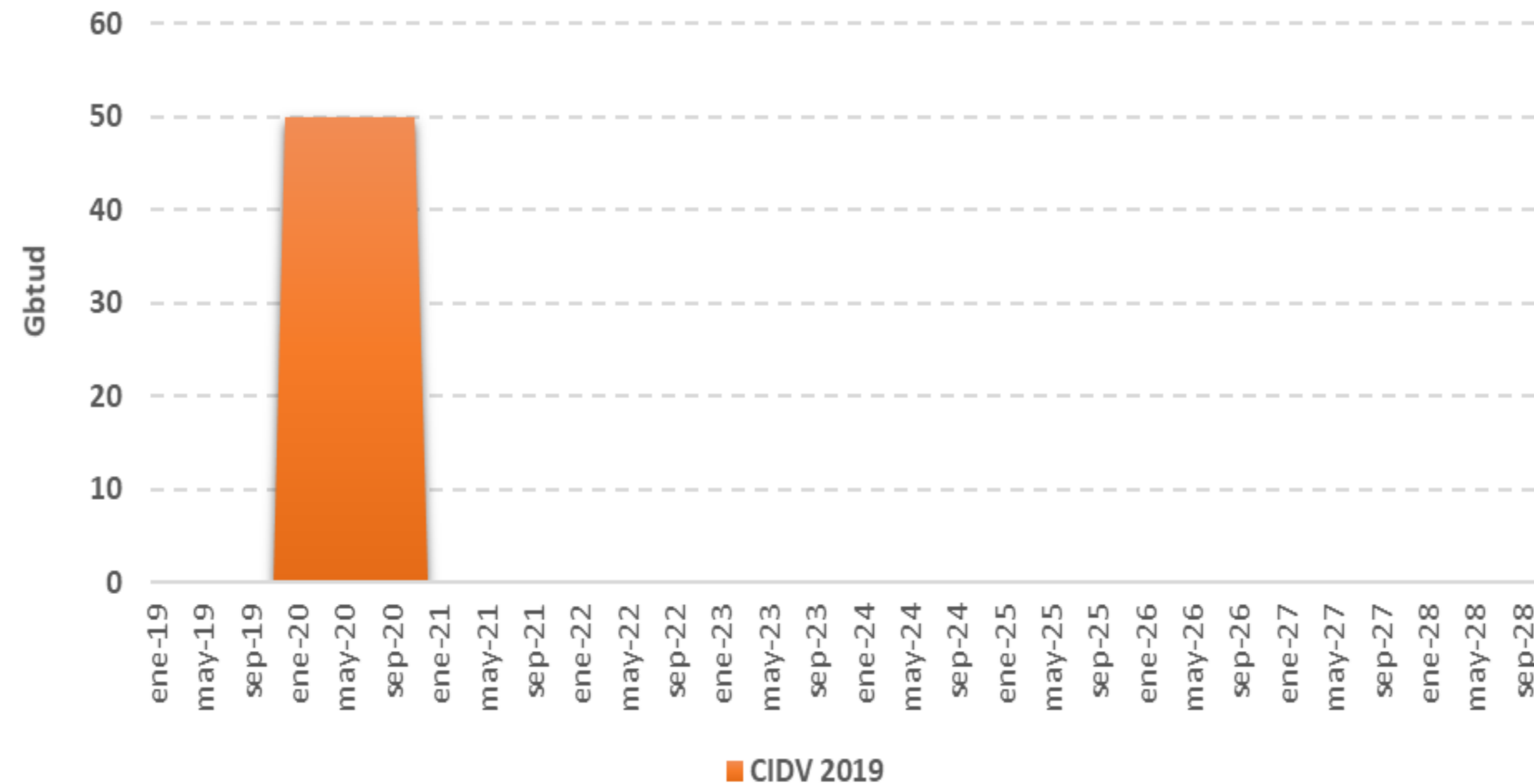
Periodo	Producción Total Disponible para la Venta	Producción Comprometida	Producción Potencial
Dic/2019 - Nov/2020	13	48	61
Dic/2020 - Nov/2021	12	47	59
Dic/2021 - Nov/2022	12	47	59
Dic/2022 - Nov/2023	12	47	59
Dic/2023 - Nov/2024	12	47	59
Dic/2024 - Nov/2025	12	47	59
Dic/2025 - Nov/2026	20	35	55
Dic/2026 - Nov/2027	12	35	47
Dic/2027 - Nov/2028	14	20	34



Declaración de Producción – Ministerio de Minas y Energía.

Declaración Ministerio de Minas – **IMPORTACIÓN**

Periodo	PLANTA DE REGASIFICACIÓN	TOTAL CIDV
Dic/2019 - Nov/2020	50	50
Dic/2020 - Nov/2021	0	0
Dic/2021 - Nov/2022	0	0
Dic/2022 - Nov/2023	0	0
Dic/2023 - Nov/2024	0	0
Dic/2024 - Nov/2025	0	0
Dic/2025 - Nov/2026	0	0
Dic/2026 - Nov/2027	0	0
Dic/2027 - Nov/2028	0	0





Capítulo 2.
Contratación en
Suministro **Mercado
Primario.**

Destino



- Se incluyen los contratos registrados vigentes para el Mercado Primario sobre los cuales se ha declarado la totalidad de la información.
- Se presenta la contratación por destino – Interior y Costa.
- La información aquí contenida es producto de las declaraciones efectuadas por los agentes con corte junio de 2019 y puede ser objeto de modificaciones dado lo contenido en la normatividad vigente.*

Contratación suministro total nacional 2019-2023

Periodo	Garantizan Firmeza	Interrupciones	Otras	TOTAL
<i>Dic 2019-Nov 2020</i>	728	124	45	897
<i>Dic 2020-Nov 2021</i>	647	78	47	772
<i>Dic 2021-Nov 2022</i>	483	32	47	561
<i>Dic 2022-Nov 2023</i>	365	21	49	435

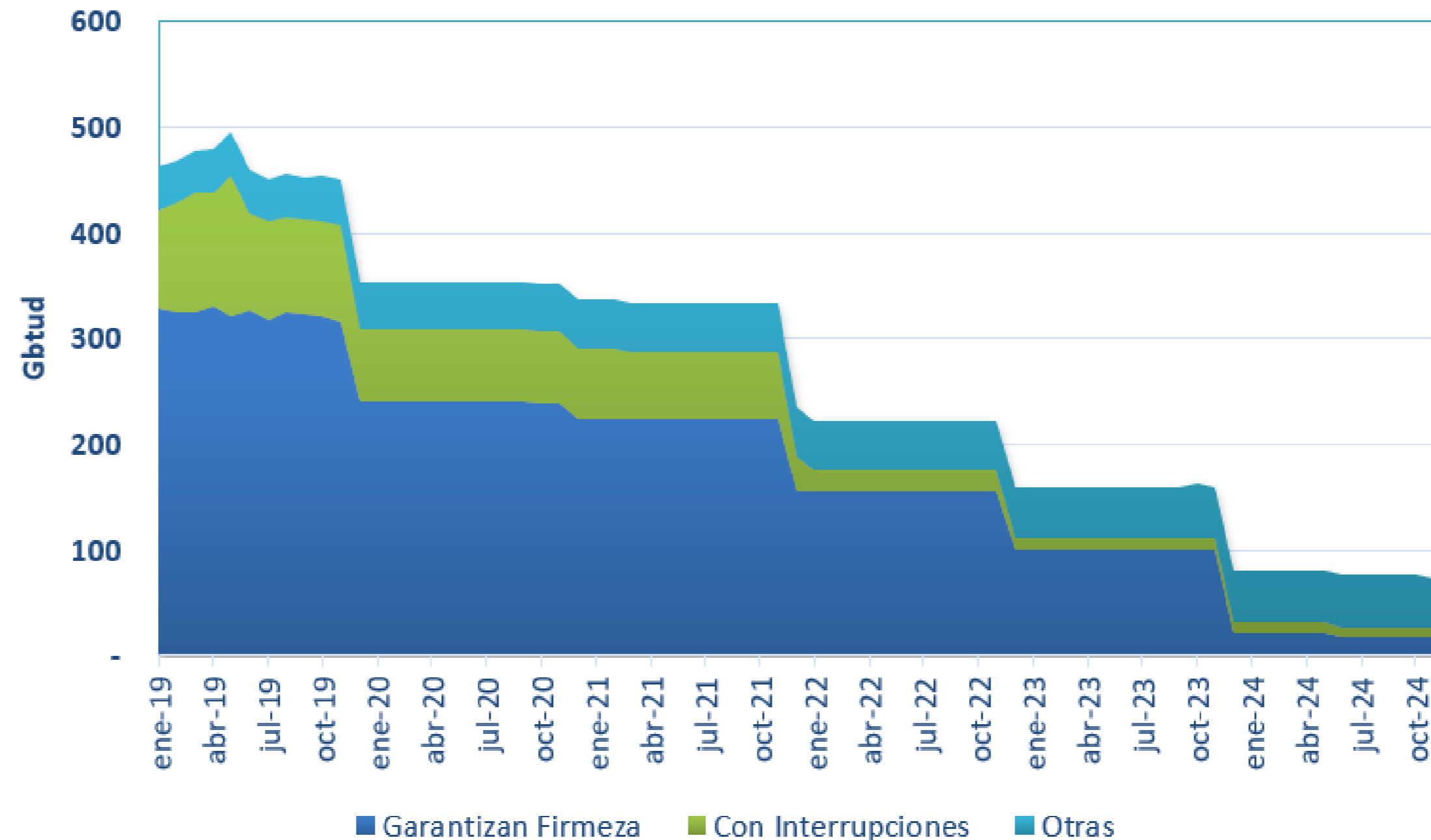
Fuente: Sistema Electrónico de Gas - SEGAS

- En las modalidades que garantizan firmeza se incluyen firmes, firmes al 95%, take or pay, opción de compra y firmeza condicionada.
- No se incluyen los contratos de las refinerías de Barrancabermeja y Cartagena.

Contratación en Mercado Primario.

Contratación suministro **por destino** - COSTA

Periodo	Garantizan Firmeza	Interrupciones	Otras	TOTAL
Dic 2019-Nov 2020	240,0	68,5	44,8	353,3
Dic 2020-Nov 2021	224,4	68,3	46,7	334,4
Dic 2021-Nov 2022	155,9	21,5	46,9	224,3
Dic 2022-Nov 2023	99,8	10,5	49,2	159,5



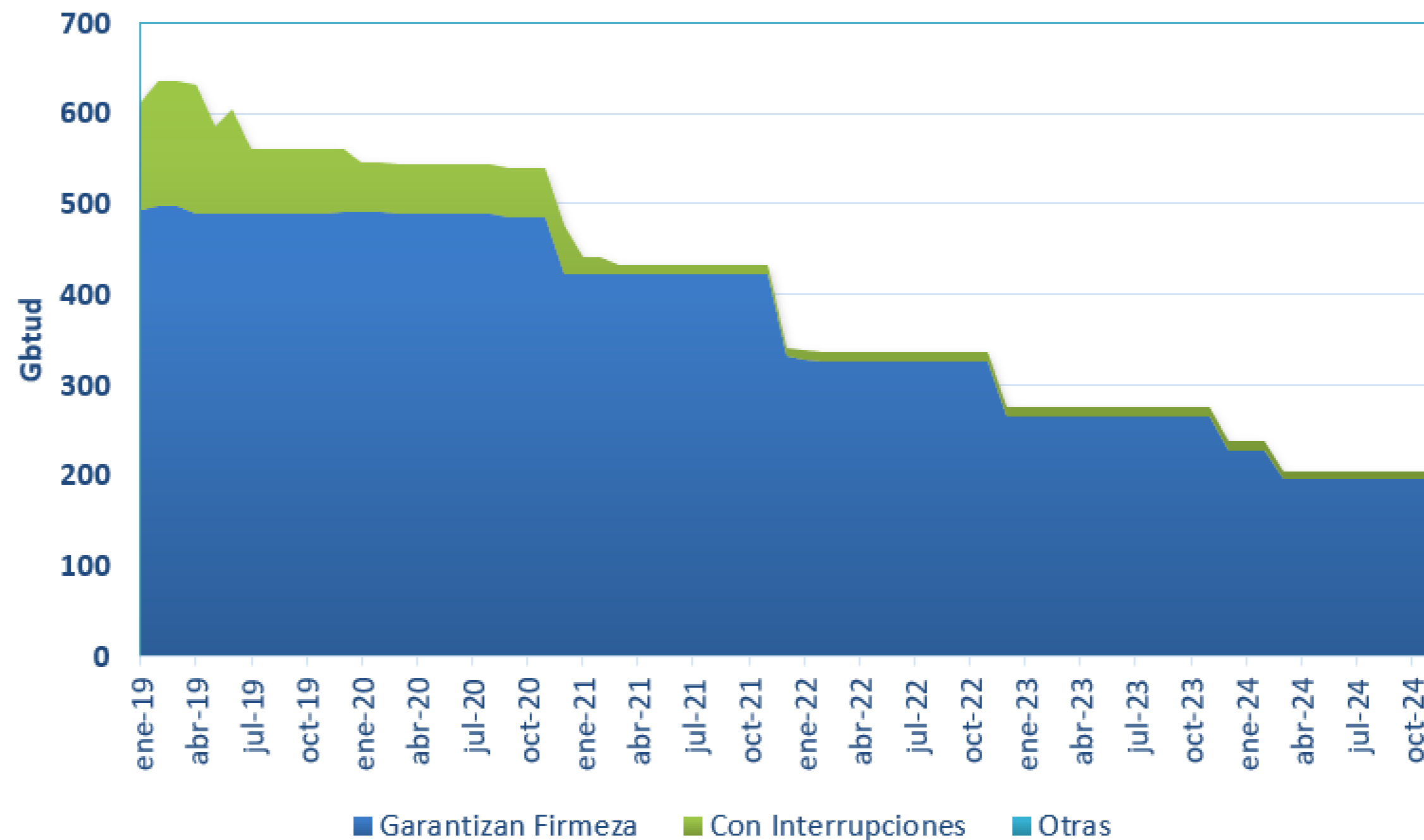
Fuente: Sistema Electrónico de Gas - SEGAS

• No se incluyen los contratos de las refinerías de Barrancabermeja y Cartagena.

Contratación en Mercado Primario.

Contratación suministro por destino - INTERIOR

Periodo	Garantizan Firmeza	Interrupciones	TOTAL
Dic 2018-Nov 2019	488,0	55,8	543,9
Dic 2019-Nov 2020	422,4	15,1	437,5
Dic 2020-Nov 2021	326,7	10,0	336,7
Dic 2021-Nov 2022	265,2	10,0	275,2



Fuente: Sistema Electrónico de Gas - SEGAS

• No se incluyen los contratos de las refinerías de Barrancabermeja y Cartagena.



Contáctenos

Edificio sede Bolsa Mercantil de Colombia, Bogotá

- Calle 113 No. 7-21 Torre A, Piso 15, Bogotá
- **PBX:** (57 1) 629 25 29 **Línea de atención al cliente:** 018000 11 30 43
- www.bolsamercantil.com.co servicioalcliente@bolsamercantil.com.co
- Síguenos: **Twitter:** @bolsamercantil, **Facebook:** Bolsa Mercantil BMC