



## AL DÍA CON EL GESTOR

14 DE JUNIO 2020

6 de junio 2020

934  
GBTUD

ENERGÍA TOMADA DEL SISTEMA NACIONAL DE TRANSPORTE



9 %

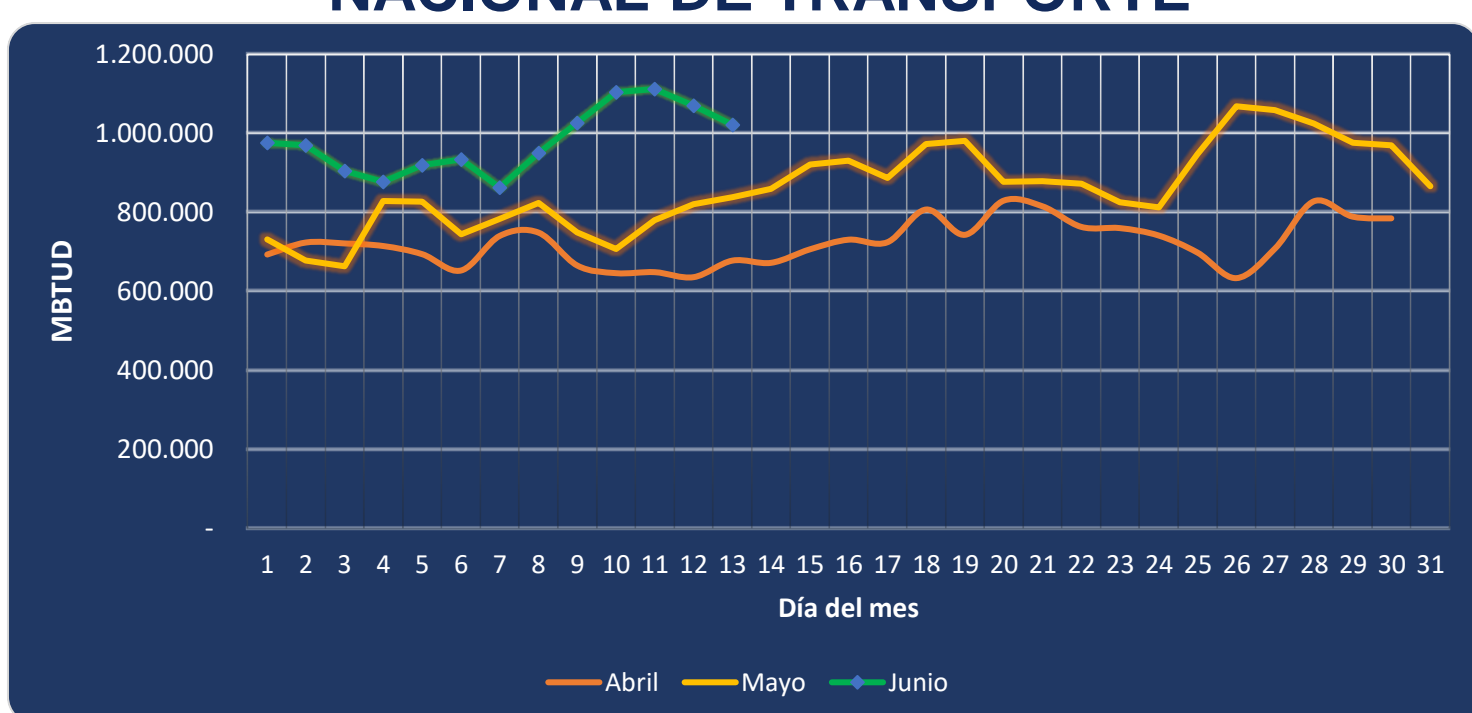
Respecto al sábado de la semana pasada, incrementó la cantidad de energía tomada en un 9%

1,021  
GBTUD

13 de junio 2020

\*Cálculo realizado comparando el promedio del día anterior con el mismo día de la semana anterior

## ENERGÍA TOMADA DEL SISTEMA NACIONAL DE TRANSPORTE



Se registra un incremento de la energía tomada, respecto al mes de abril de 50.58% y respecto a mayo, un incremento de 21.82%.

## INFORMACIÓN OPERATIVA POR SISTEMA

12 de junio 2020

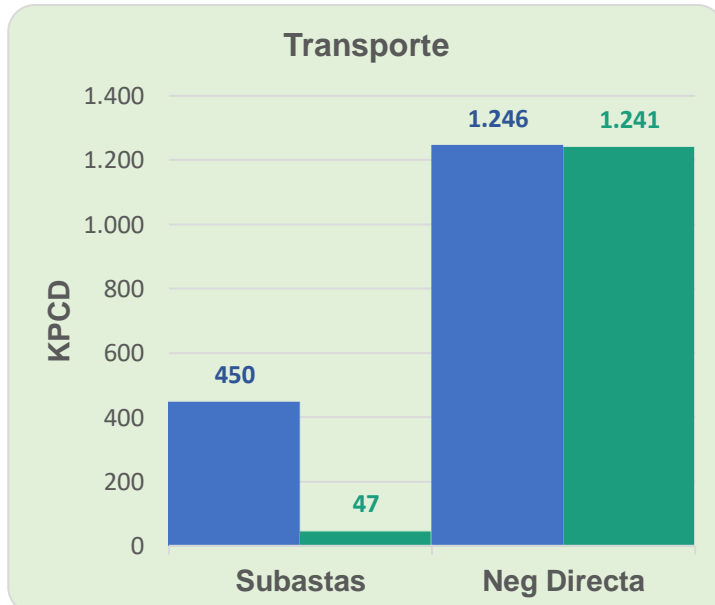
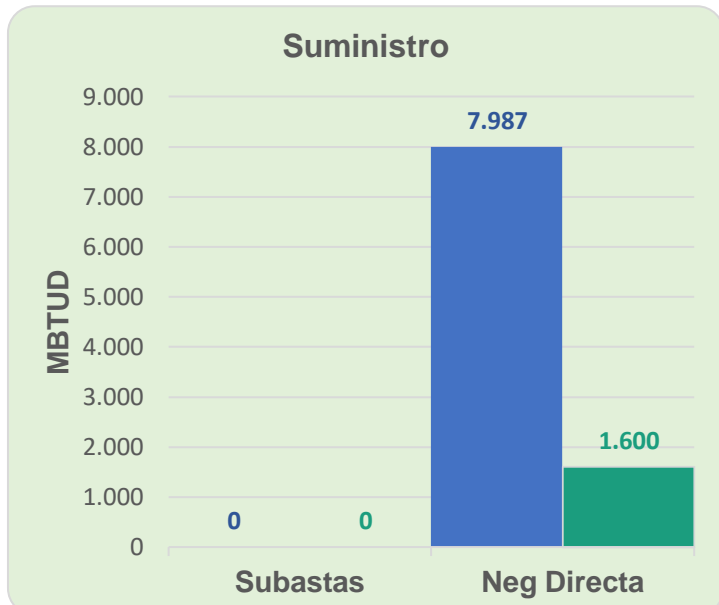
	Costa	Interior	Total
Energía inyectada	445	669	1,114
Energía tomada	439	631	1,070

13 de junio 2020

	Costa	Interior	Total
Energía inyectada	376	633	1,009
Energía tomada	362	659	1,021

Las posibles diferencias presentadas entre el total de energía inyectada y total de entregas a usuarios finales puede ser ocasionada por almacenamientos en el sistema de transporte (empaquetamientos), pérdidas y consumos no reportados.

## MERCADO SECUNDARIO

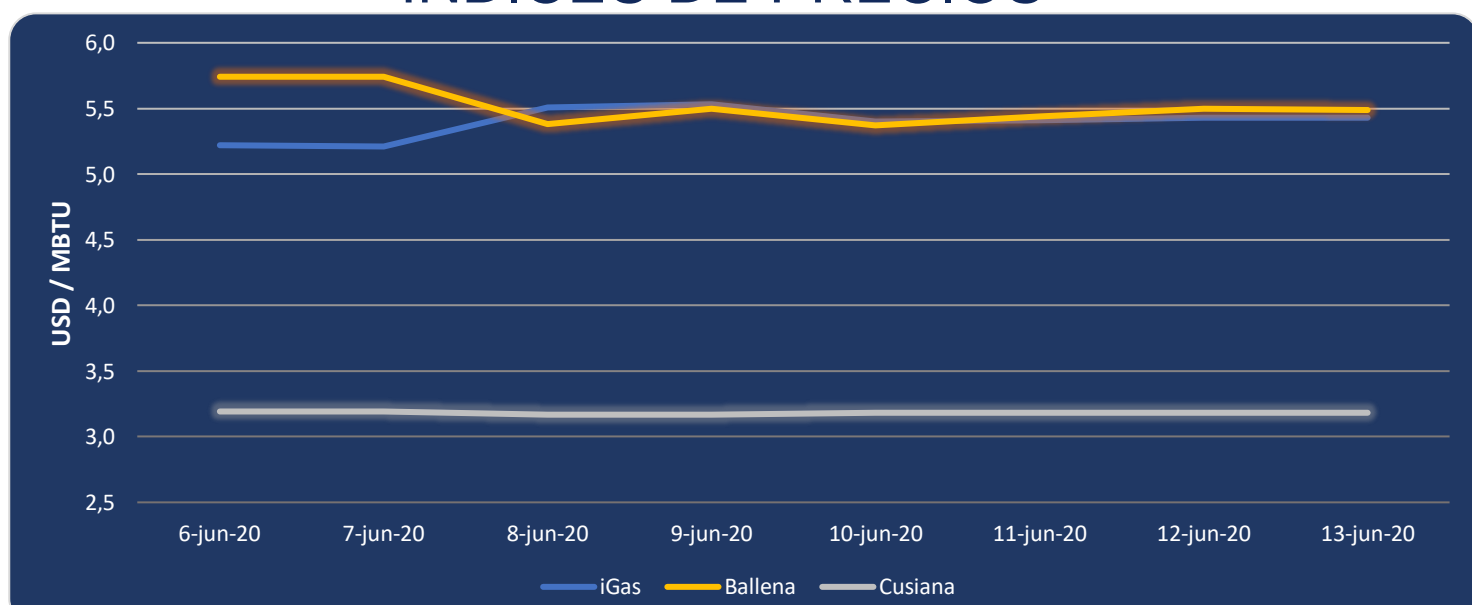


6 de junio 2020

13 de junio 2020

Se registraron contratos de suministro realizados en negociación directa por 1,600 MBTUD, un 80% menos que el sábado de la semana anterior. Por capacidad de transporte se registraron contratos realizados en subastas por 47 KPCD y en negociación directa por 1,241 KPCD. En total los contratos registrados por capacidad de transporte son un 24% menor a los contratos registrados el sábado de la semana anterior.

## ÍNDICES DE PRECIOS



El índice iGas se mantiene constante en los últimos 2 días en 5.43 USD/MBTU, de igual manera el índice de precios para entrega en Cusiana se mantiene constante en los últimos 2 días en 3.18 USD/MBTU. El precio para entrega en Ballena presenta una reducción del 0.18% quedando en 5.49 USD/MBTU.

Henry Hub



13 de junio 2020



LNG  
Japón - Corea