



AL DÍA CON EL GESTOR 27 DE JUNIO 2020

19 de junio 2020

916
GBTUD

ENERGÍA TOMADA DEL SISTEMA NACIONAL DE TRANSPORTE



-8 %

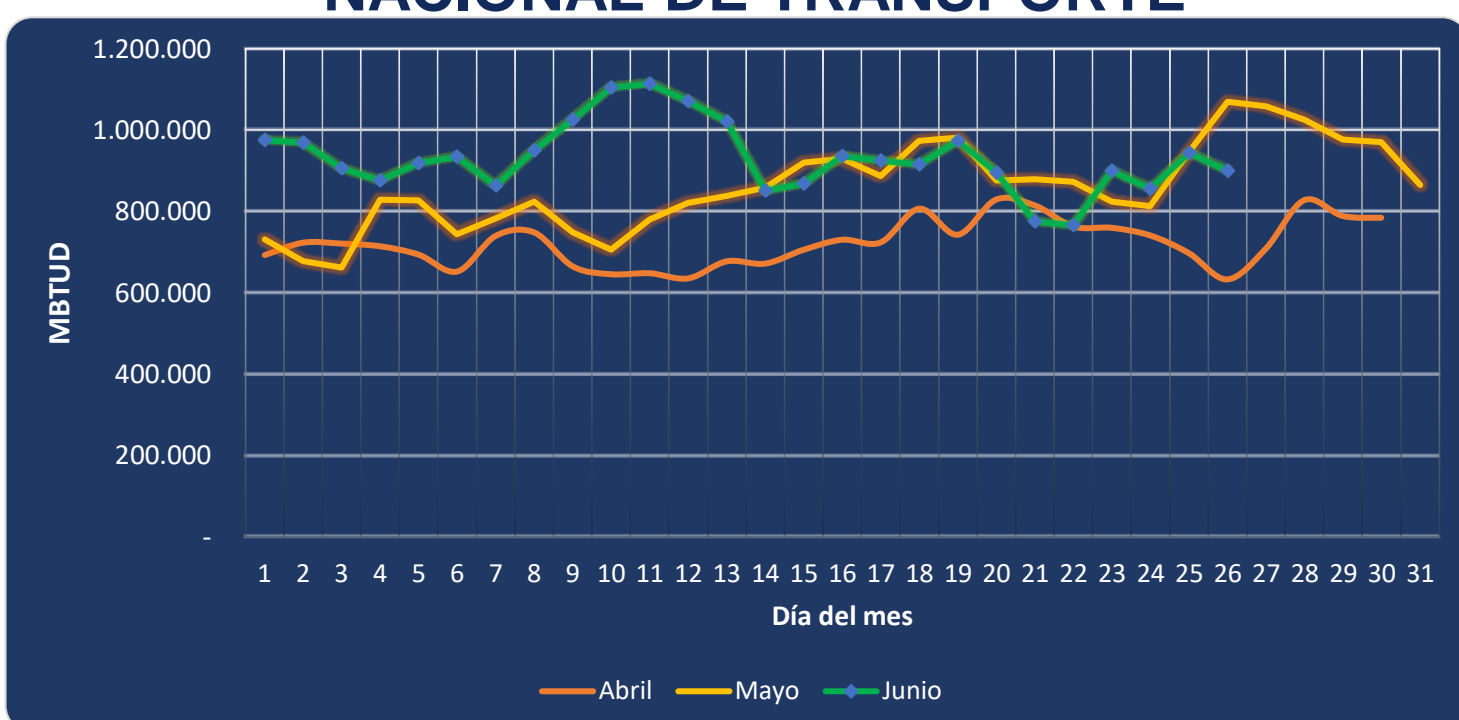
Respecto al viernes de la semana pasada, se contrajo la cantidad de energía tomada en un 8%

899
GBTUD

26 de junio 2020

*Cálculo realizado comparando el promedio del día anterior con el mismo día de la semana anterior

ENERGÍA TOMADA DEL SISTEMA NACIONAL DE TRANSPORTE



Se registra un incremento de la energía tomada, respecto al mes de abril de 41.91% y respecto a mayo, una reducción de 15.87%.

INFORMACIÓN OPERATIVA POR SISTEMA

25 de junio 2020

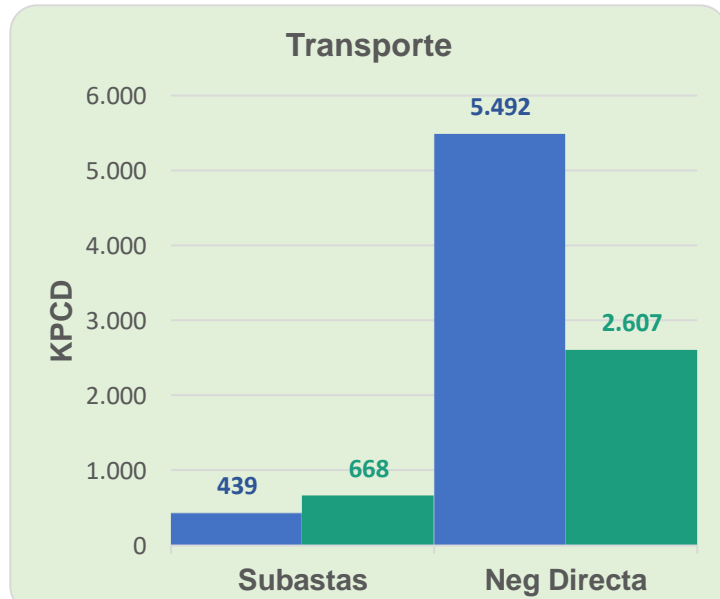
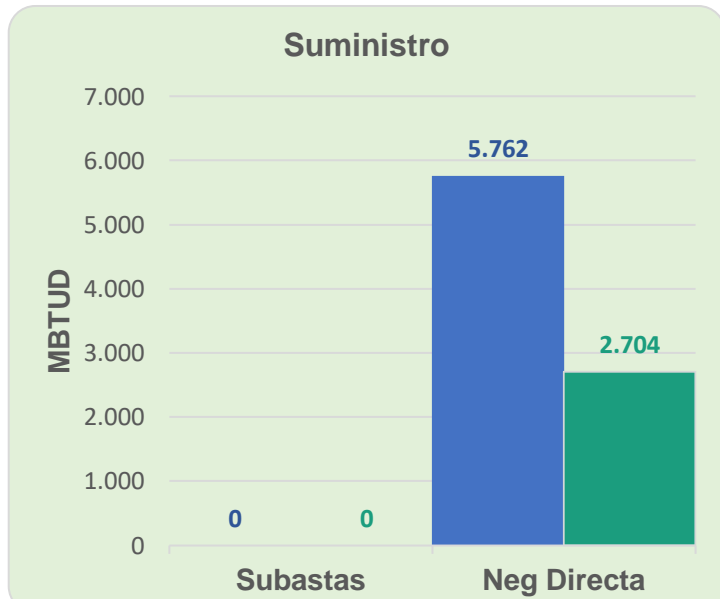
	Costa	Interior	Total
Energía inyectada	359	607	966
Energía tomada	370	573	943

26 de junio 2020

	Costa	Interior	Total
Energía inyectada	315	582	897
Energía tomada	321	578	899

Las posibles diferencias presentadas entre el total de energía inyectada y total de entregas a usuarios finales puede ser ocasionada por almacenamientos en el sistema de transporte (empaquetamientos), pérdidas y consumos no reportados.

MERCADO SECUNDARIO

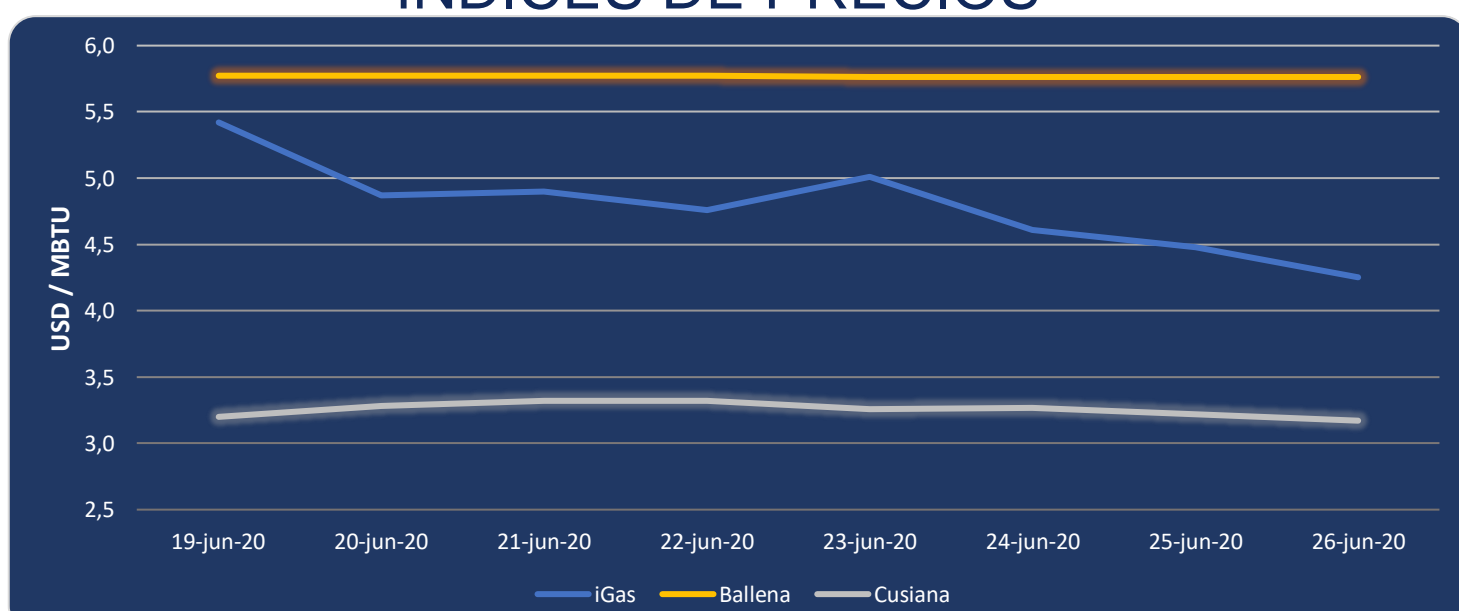


19 de junio 2020

26 de junio 2020

Se registraron contratos de suministro realizados en negociación directa por 2,704 MBTUD, un 53% menos que el viernes de la semana anterior. Por capacidad de transporte se registraron contratos realizados en subastas por 668 KPCD y en negociación directa por 2,607 KPCD. En total los contratos registrados por capacidad de transporte son un 45% menor a los registrados el viernes de la semana anterior.

ÍNDICES DE PRECIOS



El índice iGas presenta una reducción de 5.13% quedando en 4.25 USD/MBTU. De igual manera el precio para entrega en Cusiana presenta una reducción de 1.6% quedando en 3.17 USD/MBTU. El índice de precios para entrega en Ballena se mantiene constante en los últimos 4 días en 5.76 USD/MBTU.

Henry Hub



26 de junio 2020

LNG
Japón - Corea

