



AL DÍA CON EL GESTOR 28 DE JUNIO 2020

20 de junio 2020

895
GBTUD

ENERGÍA TOMADA DEL SISTEMA NACIONAL DE TRANSPORTE



-5 %

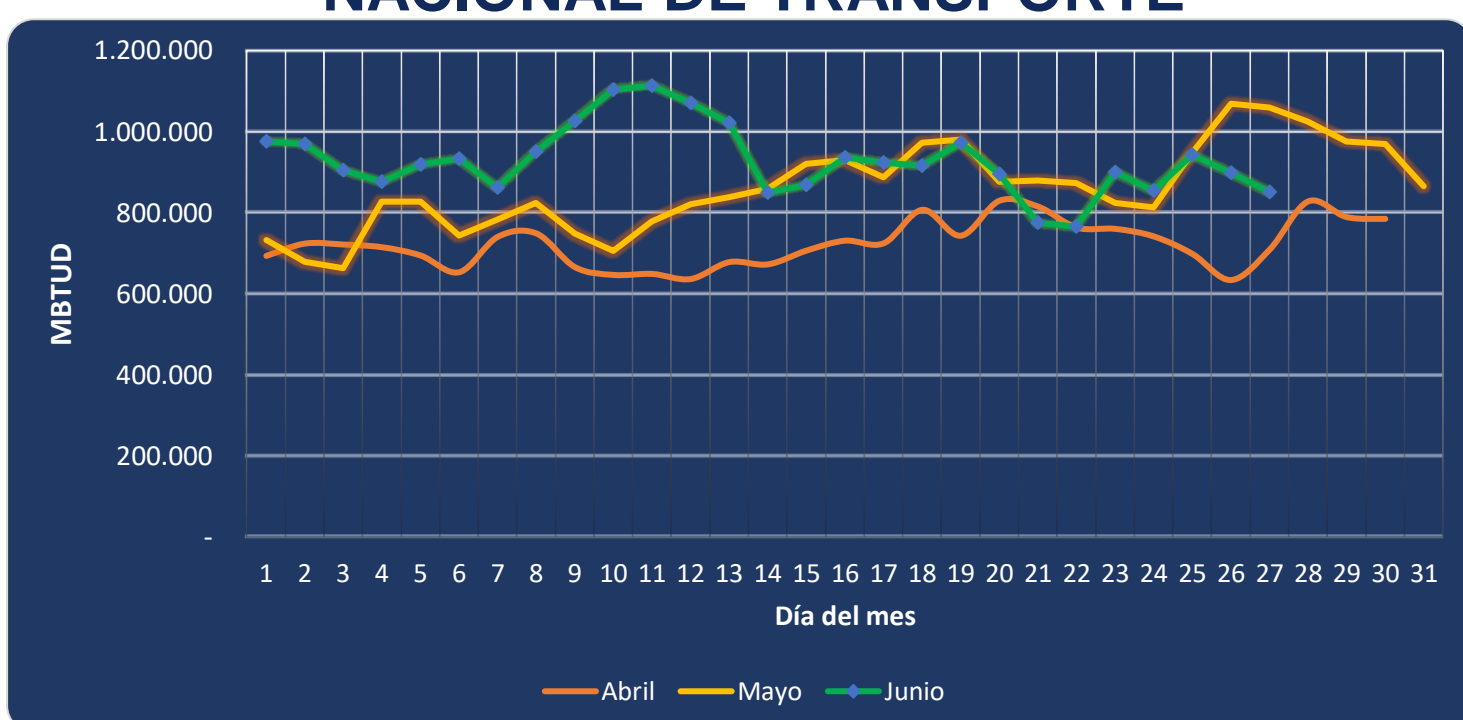
Respecto al sábado de la semana pasada, se contrajo la cantidad de energía tomada en un 5%

851
GBTUD

27 de junio 2020

*Cálculo realizado comparando el promedio del día anterior con el mismo día de la semana anterior

ENERGÍA TOMADA DEL SISTEMA NACIONAL DE TRANSPORTE



Se registra un incremento de la energía tomada, respecto al mes de abril de 20.05% y respecto a mayo, una reducción de 19.67%.

INFORMACIÓN OPERATIVA POR SISTEMA

26 de junio 2020

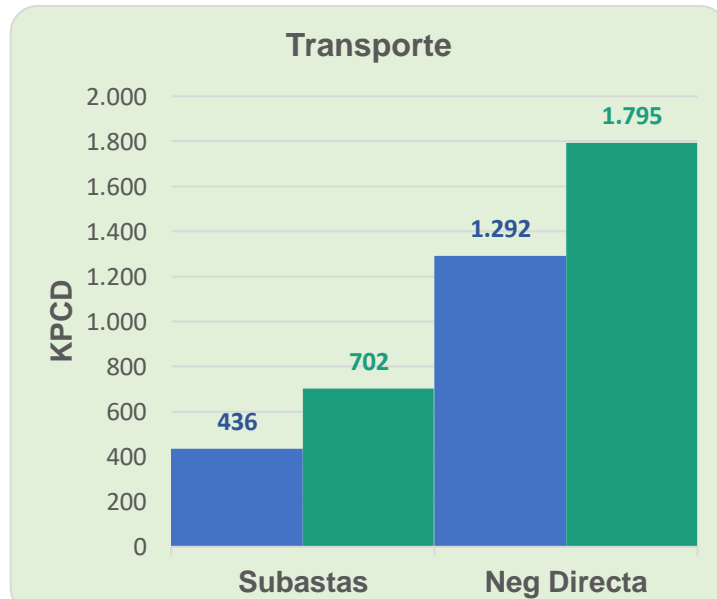
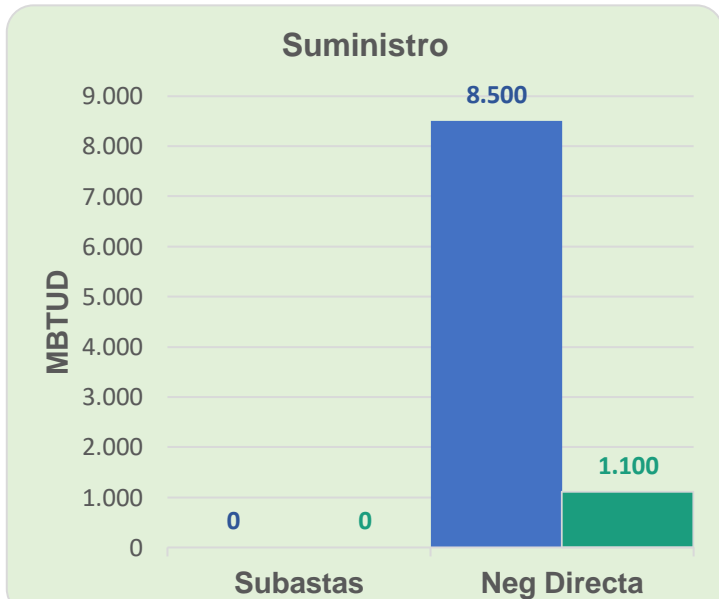
	Costa	Interior	Total
Energía inyectada	315	582	897
Energía tomada	321	578	899

27 de junio 2020

	Costa	Interior	Total
Energía inyectada	295	544	839
Energía tomada	299	552	851

Las posibles diferencias presentadas entre el total de energía inyectada y total de entregas a usuarios finales puede ser ocasionada por almacenamientos en el sistema de transporte (empaquetamientos), pérdidas y consumos no reportados.

MERCADO SECUNDARIO

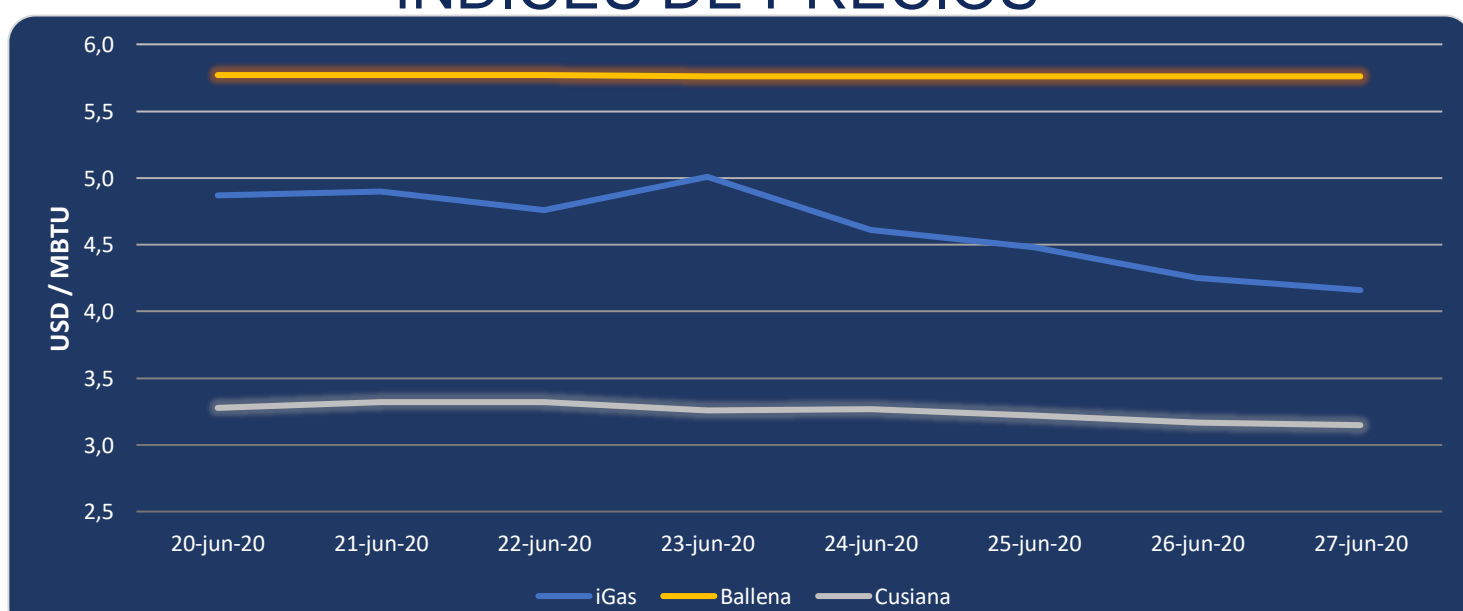


20 de junio 2020

27 de junio 2020

Se registraron contratos de suministro realizados en negociación directa por 1,100 MBTUD, un 87% menos que el sábado de la semana anterior. Por capacidad de transporte se registraron contratos realizados en subastas por 702 KPCD y en negociación directa por 1,795 KPCD. En total los contratos registrados por capacidad de transporte son un 45% mayor a los registrados el sábado de la semana anterior.

ÍNDICES DE PRECIOS



El índice iGas presenta una reducción de 2.12% quedando en 4.16 USD/MBTU. De igual manera el precio para entrega en Cusiana presenta una reducción de 0.6% quedando en 3.16 USD/MBTU. El índice de precios para entrega en Ballena se mantiene constante en los últimos 5 días en 5.76 USD/MBTU.

Henry Hub



27 de junio 2020

LNG
Japón - Corea

