



BOLSA  
MERCANTIL  
DE COLOMBIA



# Declaración de producción de gas natural

2020-2029



# Tabla de contenido.



## 1 Capítulo 1. Declaración de Producción

- Consolidados
- Por cuencas
- Principales campos de producción

## 2 Capítulo 2. Contratación en suministro Mercado Primario.

- Nacional
- Costa
- Interior



□ El Ministerio de Minas y Energía, publica la Declaración de Producción 2020-2029 realizada por los Productores - Comercializadores de gas natural y Comercializadores de Gas Importado mediante **Resolución 31 329 del 5 de junio de 2020.**

□ Agrupaciones por cuencas:

- Guajira offshore
- Cesar Ranchería
- Catatumbo
- Cordillera Oriental
- Llanos Orientales
- Valle Inferior del Magdalena
- Valle Medio del Magdalena
- Valle Superior del Magdalena
- Caguán Putumayo



☐ Se presentan los siguientes campos de manera independiente:

- Cusiana: Incluye Río Chitamena, Tauramena, Norte y Pauto Sur
- Cupiagua: Incluye Cupiagua y Cupiagua Sur
- Guajira: Incluye Chuchupa y Ballena
- Bullerengue
- Nelson
- Clarinete
- Pandereta
- Bonga Mamey
- Gibraltar
- Floreña
- Importación: Planta de Regasificación – Mamonal

☐ Hechos destacados:

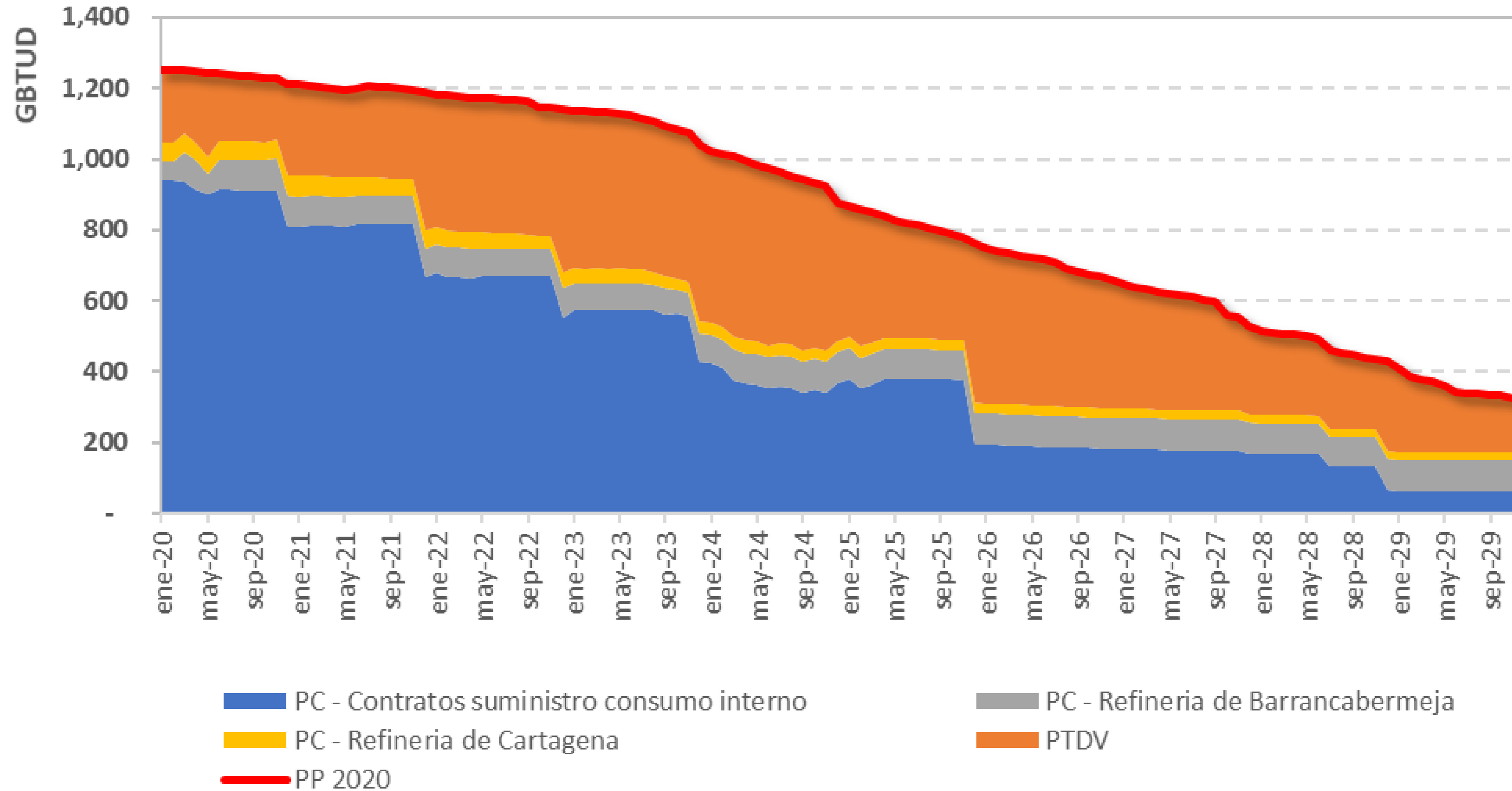
- *Se publicó la declaración de producción respecto de 75 campos de producción de gas natural.*
- *Importante participación de campos como Nelson, Clarinete, Pandereta, Bonga Mamey en el Valle Inferior del Magdalena.*
- *50 Gbtud declaradas por Calamarí LNG para la venta durante el primer año de comercialización*
- *Ajustes en las proyecciones del potencial de producción de algunos campos.*



Capítulo 1.  
Declaración de  
**Producción**  
Consolidados

# Declaración de Producción – Ministerio de Minas y Energía.

## Declaración Ministerio de Minas – Res. MME 31329 de 2020



# Declaración de Producción – Ministerio de Minas y Energía.

## Declaración Ministerio de Minas – Res. MME 31329 de 2020

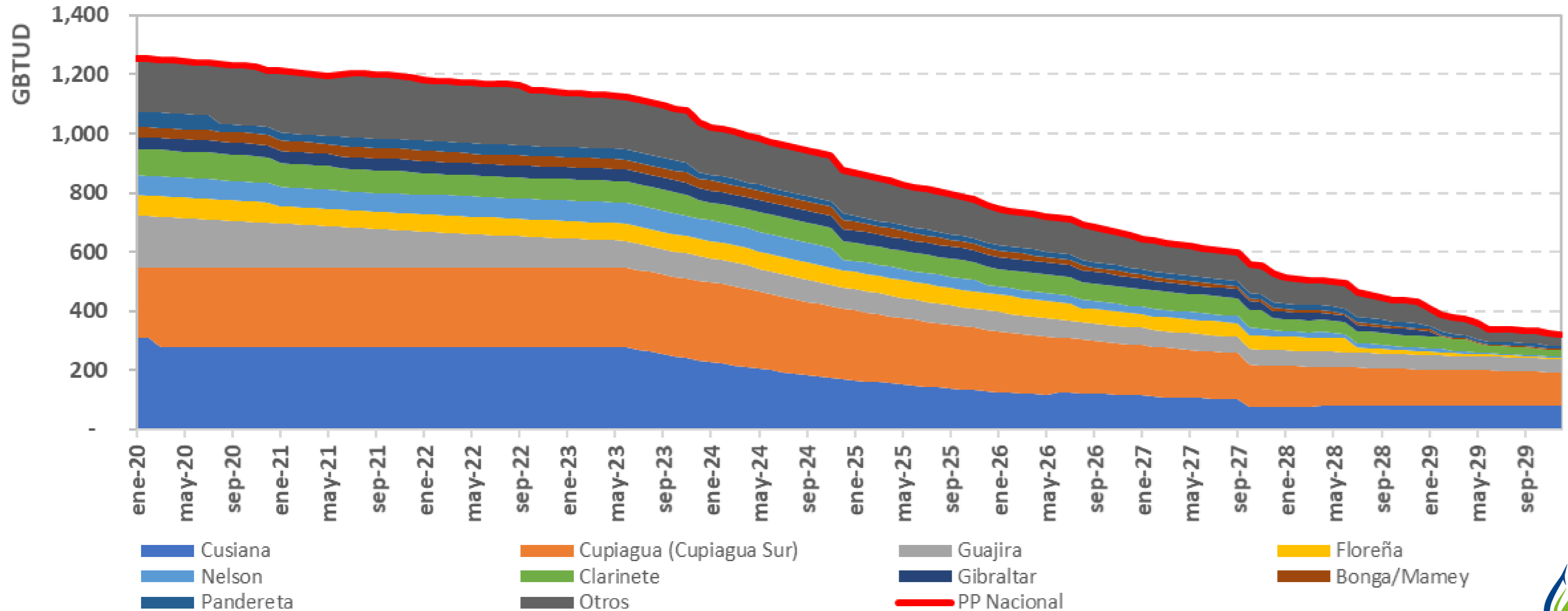
Periodo	Producción Total Disponible para la Venta	Producción Comprometida	PC- Refinería de Barrancabermeja	PC- Refinería de Cartagena	Producción Potencial	Cantidades Importadas para la Venta
Dic/2020 - Nov/2021	253	813	83	54	<b>1,203</b>	<b>50</b>
Dic/2021 - Nov/2022	377	670	78	45	<b>1,170</b>	-
Dic/2022 - Nov/2023	436	569	74	40	<b>1,118</b>	-
Dic/2023 - Nov/2024	488	372	85	35	<b>979</b>	-
Dic/2024 - Nov/2025	337	375	84	32	<b>827</b>	-
Dic/2025 - Nov/2026	409	189	88	28	<b>714</b>	-
Dic/2026 - Nov/2027	321	179	88	26	<b>613</b>	-
Dic/2027 - Nov/2028	221	153	85	23	<b>482</b>	-
Dic/2028 - Nov/2029	190	63	88	21	<b>362</b>	-

**Producción Comprometida – PC:** Cantidades diarias promedio mes de gas natural, medidas en GBTUD, que un productor tienen comprometidas para la venta mediante contratos de suministro firmes o que garanticen firmeza, para cada campo o en un punto de entrada al SNT.

El promedio anual se calcula de diciembre a noviembre del año siguiente.

# Declaración de Producción – Ministerio de Minas y Energía.

## Declaración Ministerio de Minas - Potencial de Producción por campos Res. MME 31329 de 2020





# Declaración de Producción – Ministerio de Minas y Energía.

## Declaración Ministerio de Minas - Potencial de Producción por campos

### Res. MME 31329 de 2020

Periodo	Cusiana	Cupiagua	Guajira	Floreña	Nelson	Clarinete	Gibraltar	Bonga/ Mamey	Pandereta	Otros	PP Nacional
Dic/2020 - Nov/2021	278	270	139	60	65	79	41	35	29	210	<b>1,203</b>
Dic/2021 - Nov/2022	278	270	113	59	68	72	41	34	34	202	<b>1,170</b>
Dic/2022 - Nov/2023	268	270	92	59	70	71	41	34	34	179	<b>1,118</b>
Dic/2023 - Nov/2024	203	259	76	59	68	65	41	32	20	157	<b>979</b>
Dic/2024 - Nov/2025	150	224	69	59	38	61	41	27	18	140	<b>827</b>
Dic/2025 - Nov/2026	122	192	62	55	27	61	39	18	18	119	<b>714</b>
Dic/2026 - Nov/2027	102	160	56	47	25	61	31	12	18	101	<b>613</b>
Dic/2027 - Nov/2028	78	132	51	34	16	40	23	8	18	82	<b>482</b>
Dic/2028 - Nov/2029	80	120	46	9	6	31	3	6	11	51	<b>362</b>

**Producción Potencial- PP:** Pronóstico de las cantidades de gas natural, medidas en GBTUD, que pueden ser producidas diariamente en promedio mes, en cada campo o puestas en un punto de entrada al SNT para atender los requerimientos de la demanda, descontando las cantidades de gas natural requeridas para la operación. Este pronóstico considera el desarrollo de las Reservas de Gas Natural, la información técnica de los yacimientos del campo o campos de producción a la tasa máxima eficiente de recobro y está basado en la capacidad nominal de las instalaciones de producción existentes y proyectadas. El PP de un campo corresponde a la suma de la PC, la PTDV y el Gas Natural de Propiedad del Estado..

# Declaración de Producción – Ministerio de Minas y Energía.

## Declaración Ministerio de Minas - Participación por Campo (%)

### Res. MME 31329 de 2020

Periodo	Cupiagua	Cusiana	Guajira	Floreña	Clarinete	Nelson	Pandereta	Gibraltar	Bonga/Mamey	Otros
Dic/2020 - Nov/2021	22%	23%	12%	5%	7%	5%	2%	3%	3%	17%
Dic/2021 - Nov/2022	23%	24%	10%	5%	6%	6%	3%	3%	3%	17%
Dic/2022 - Nov/2023	24%	24%	8%	5%	6%	6%	3%	4%	3%	16%
Dic/2023 - Nov/2024	26%	21%	8%	6%	7%	7%	2%	4%	3%	16%
Dic/2024 - Nov/2025	27%	18%	8%	7%	7%	5%	2%	5%	3%	17%
Dic/2025 - Nov/2026	27%	17%	9%	8%	9%	4%	3%	6%	3%	17%
Dic/2026 - Nov/2027	26%	17%	9%	8%	10%	4%	3%	5%	2%	16%
Dic/2027 - Nov/2028	27%	16%	11%	7%	8%	3%	4%	5%	2%	17%
Dic/2028 - Nov/2029	33%	22%	13%	3%	9%	2%	3%	1%	2%	14%

\* Los porcentajes se calculan con base en los potenciales de producción promedio año gas

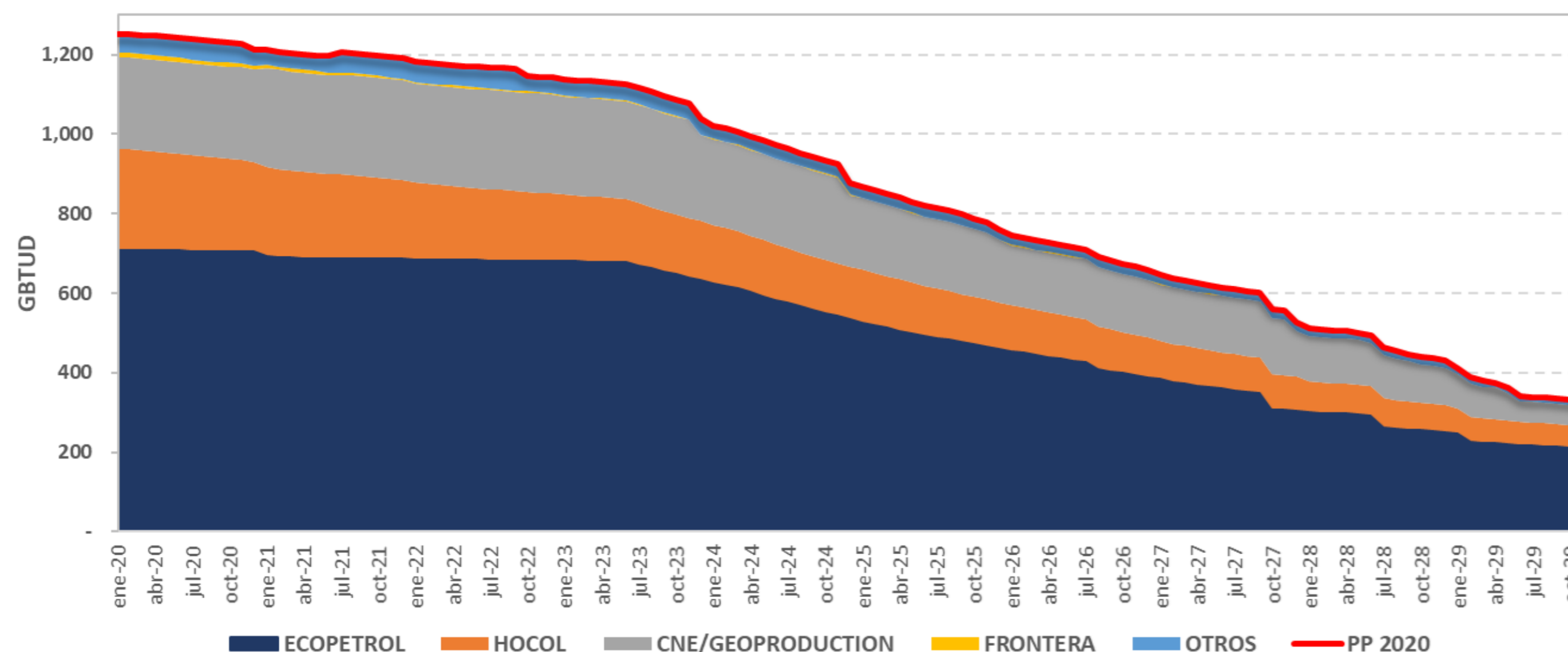
# Declaración de Producción – Ministerio de Minas y Energía.

## Declaración Ministerio de Minas - Participación por Operador (%)

### Res. MME 31329 de 2020

Periodo	ECOPETROL	HOCOL*	CNE/GEOPRODUCTION	FRONTERA	OTROS**
Dic/2020 - Nov/2021	57.6%	17.6%	20.6%	0.6%	3.7%
Dic/2021 - Nov/2022	58.6%	15.4%	21.3%	0.4%	4.2%
Dic/2022 - Nov/2023	60.1%	14.0%	22.0%	0.2%	3.6%
Dic/2023 - Nov/2024	60.3%	14.1%	22.1%	0.2%	3.4%
Dic/2024 - Nov/2025	60.5%	15.0%	21.1%	0.1%	3.3%
Dic/2025 - Nov/2026	60.4%	15.1%	21.1%	0.1%	3.4%
Dic/2026 - Nov/2027	58.6%	14.7%	23.1%	0.0%	3.5%
Dic/2027 - Nov/2028	58.8%	14.9%	22.4%	0.0%	3.9%
Dic/2028 - Nov/2029	62.1%	15.8%	18.5%	0.0%	3.7%

\*\*Otros incluye Cepsa, Drummond, Dutmy, Equion, Hades, InterOil, Lewis, Occidental Andina, Parex Resources, Perenco Oil and Gas, Petrosantander, Petrosouth, Unión Temporal Omega, Verano

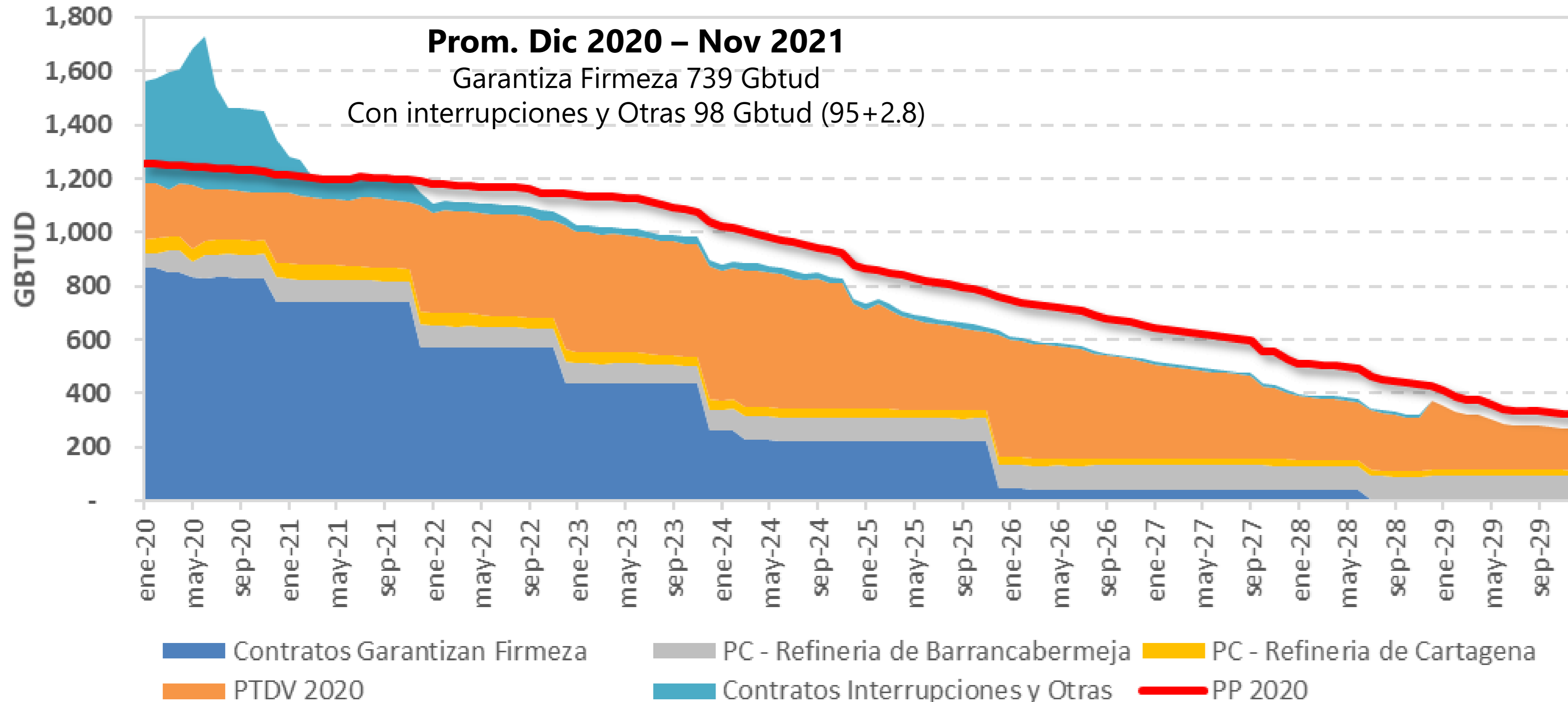


\*Hocol: Incluye las declaraciones de los campos de la Guajira  
Los porcentajes se calculan con base en los potenciales de producción promedio año gas

# Declaración de Producción Vs. Contratos Gestor del Mercado de Gas.

## Declaración Ministerio de Minas – Contratos registrados

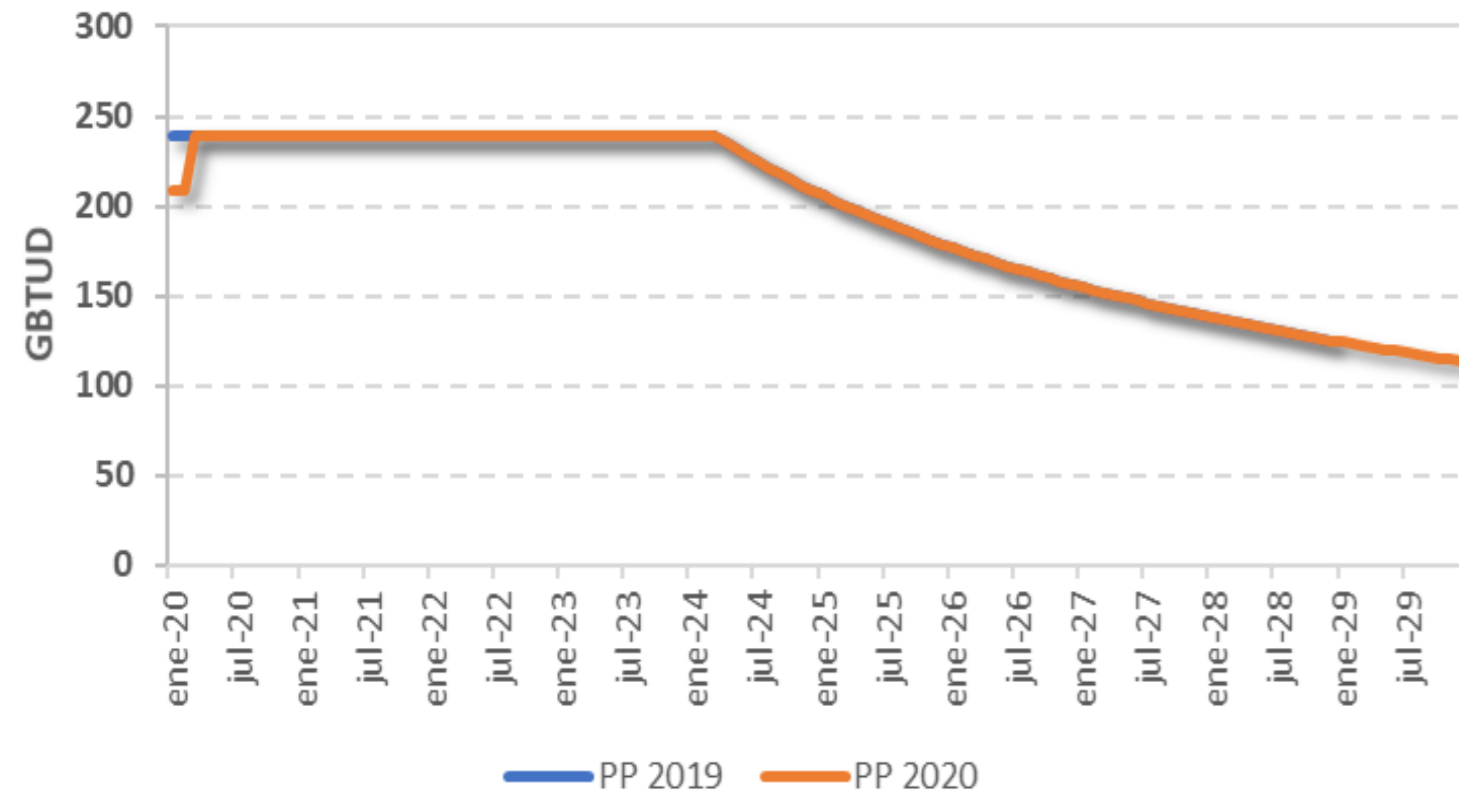
**Res. MME 31329 de 2020**



• La información de contratación (garantiza firmeza y contratos con interrupciones) corresponde a las declaraciones efectuadas por los agentes, con corte junio de 2020, en el marco de lo establecido en la Res. CREG 114 de 2017.

# Evolución Potencial de Producción Principales Campos 2019-2020

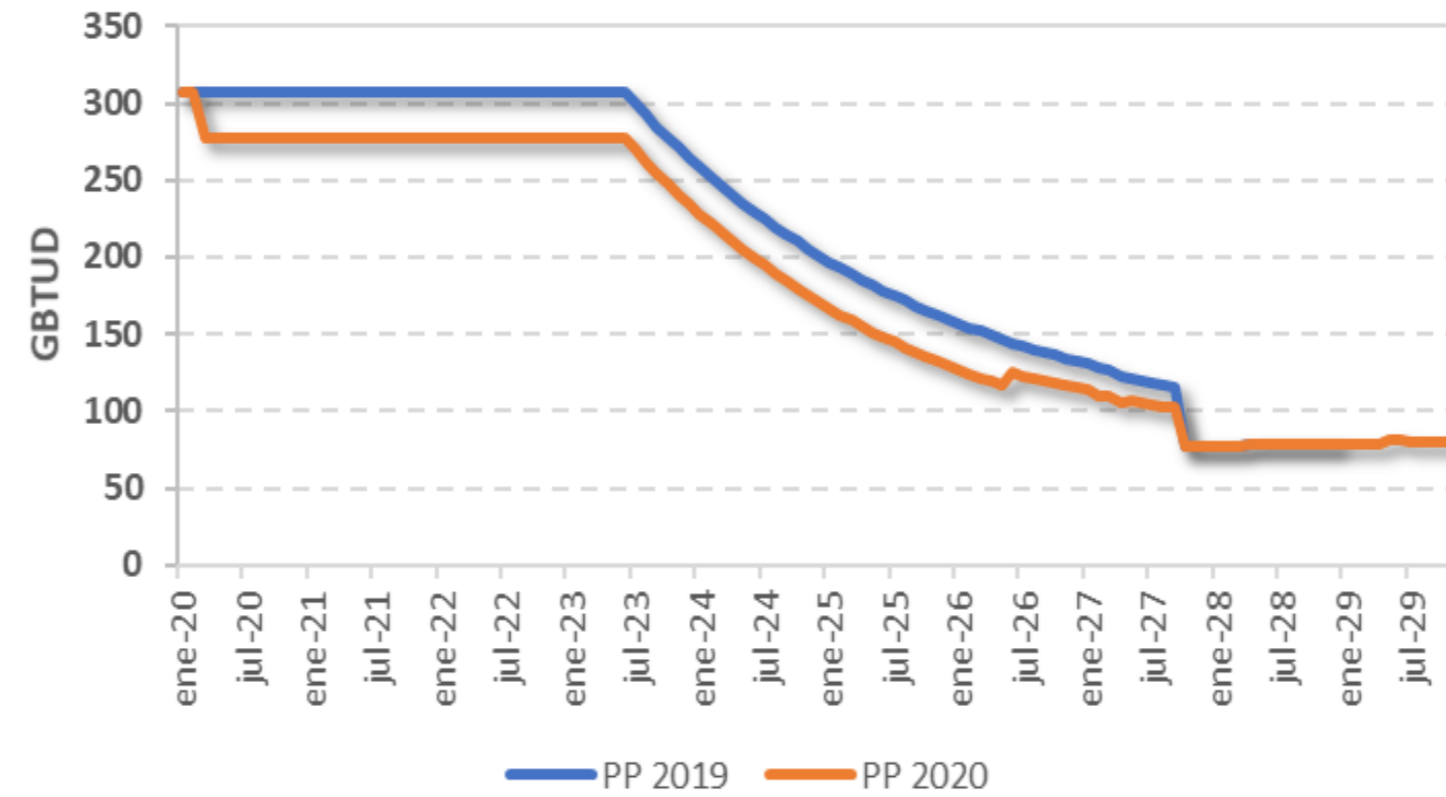
Cupiagua (Cupiagua Sur)



**Prom. Dic 2020 – Nov 2021**

PP 2020: 239 Gbtud  
PP 2019: 239 Gbtud

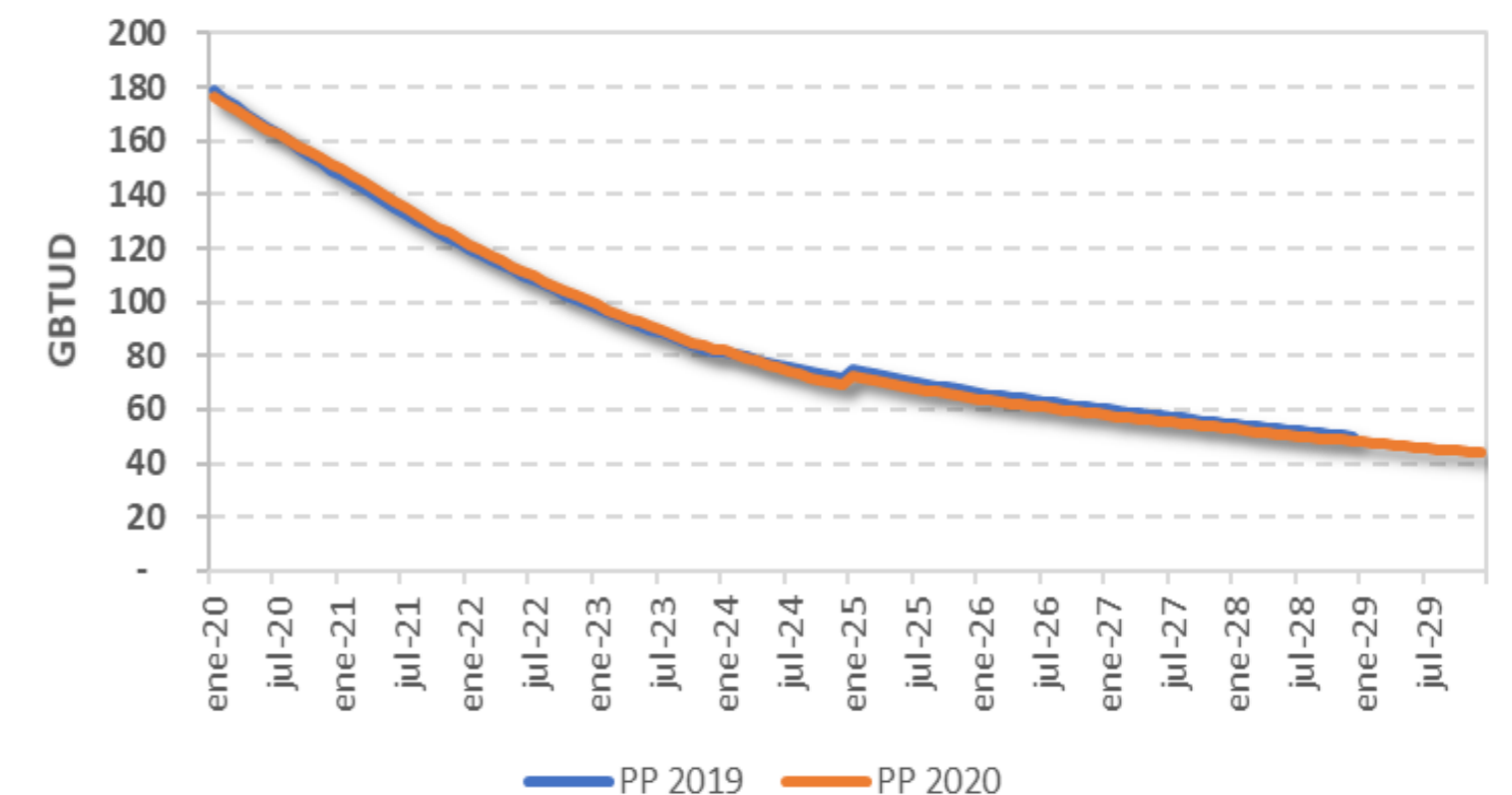
Cusiana



**Prom. Dic 2020 – Nov 2021**

PP 2020: 278 Gbtud  
PP 2019: 308 Gbtud

Guajira



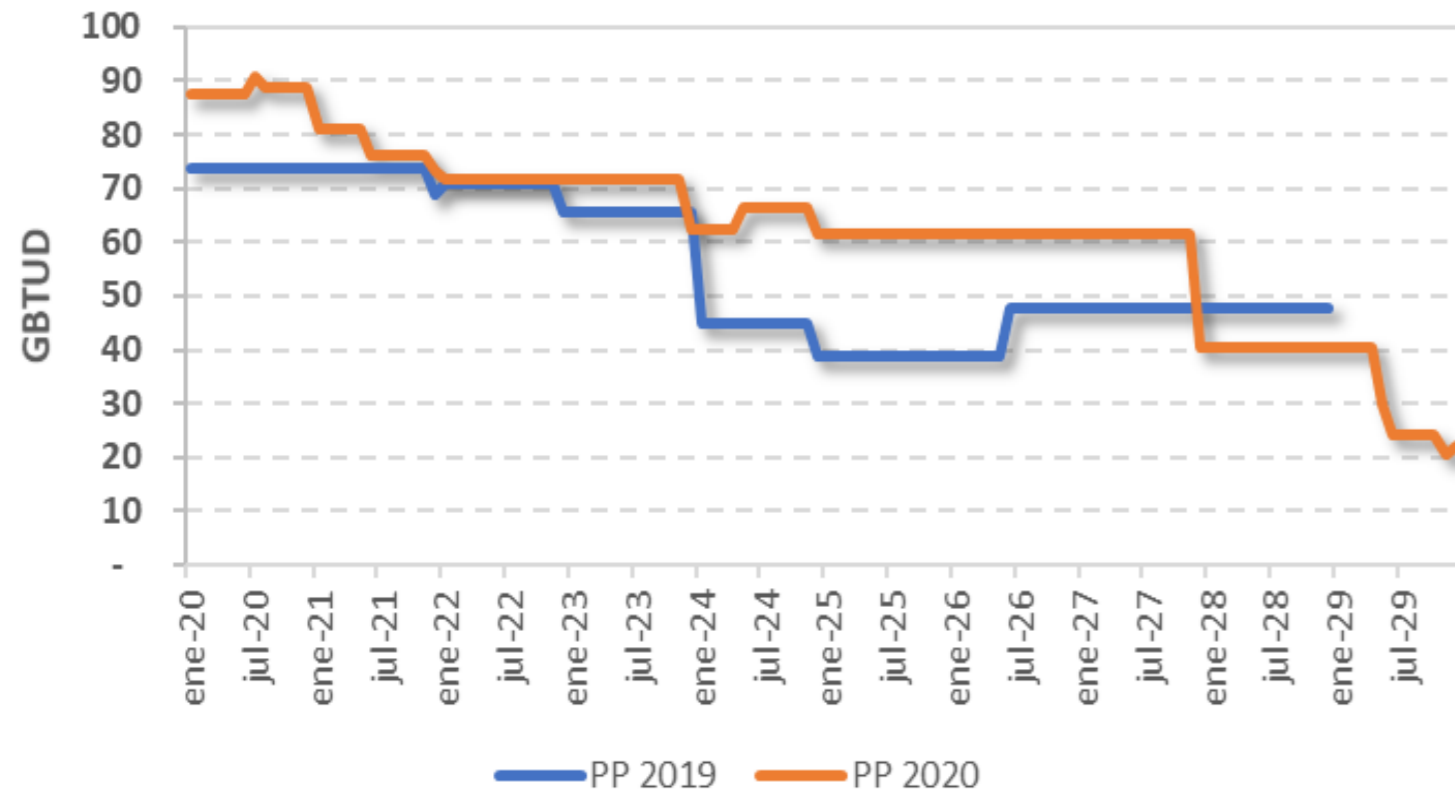
**Prom. Dic 2020 – Nov 2021**

PP 2020: 139 Gbtud  
PP 2019: 136 Gbtud

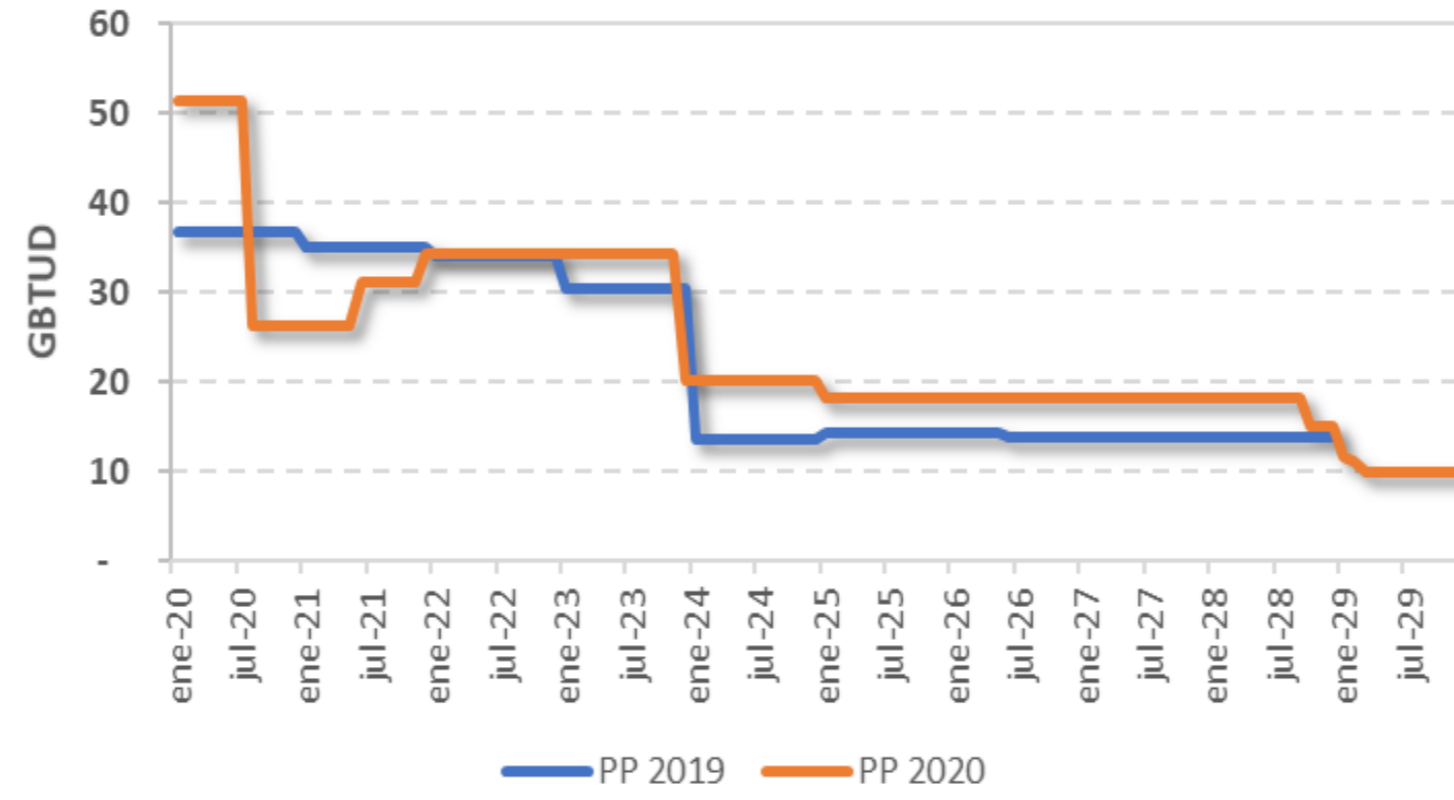
# Evolución Potencial de Producción Principales Campos 2019-2020



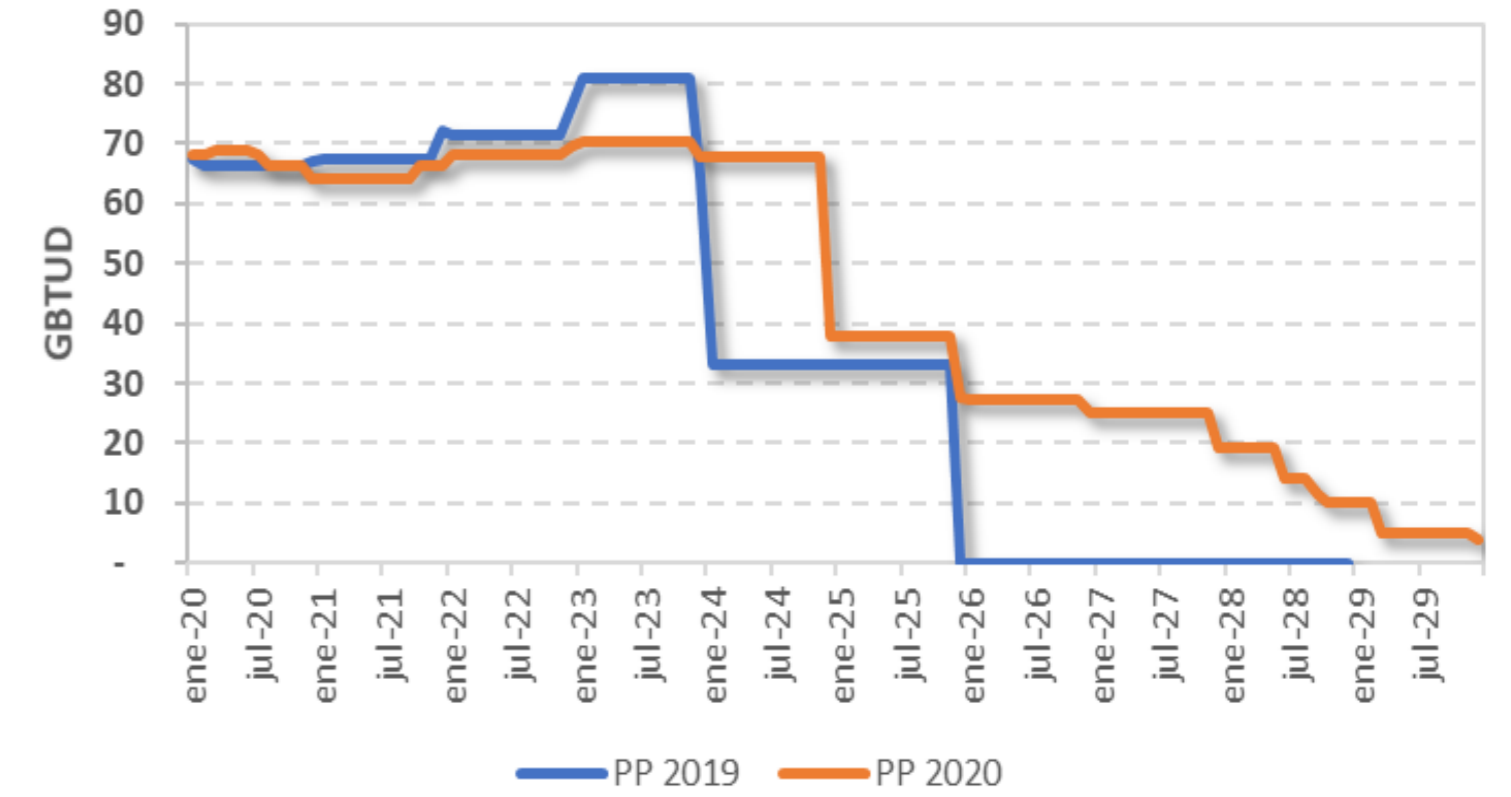
Clarinete



Pandereta



Nelson



**Prom. Dic 2020 – Nov 2021**

PP 2020: 79 Gbtud  
PP 2019: 74 Gbtud

**Prom. Dic 2020 – Nov 2021**

PP 2020: 29 Gbtud  
PP 2019: 35 Gbtud

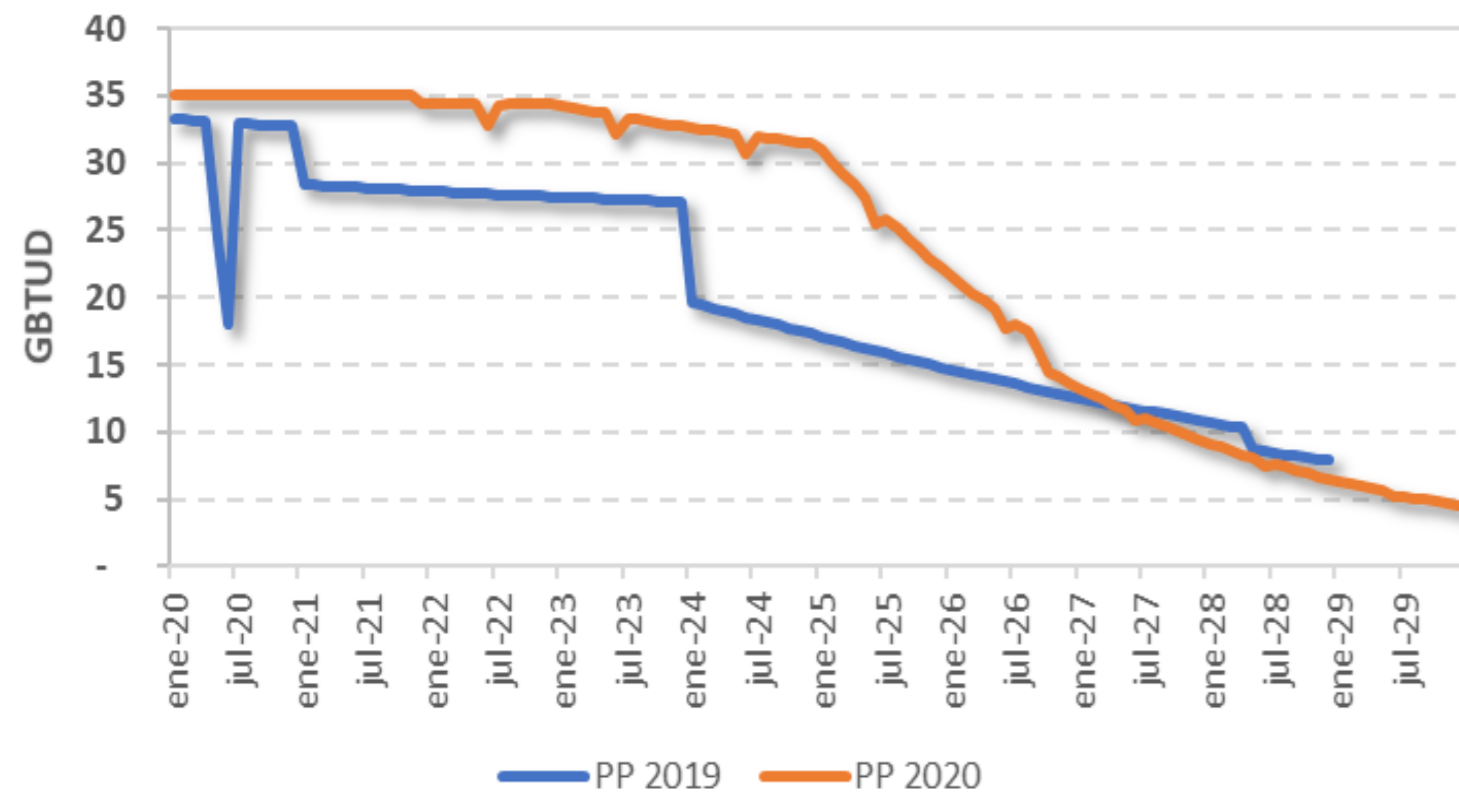
**Prom. Dic 2020 – Nov 2021**

PP 2020: 65 Gbtud  
PP 2019: 67 Gbtud

• El potencial de producción de 2019 incluye las actualizaciones publicadas por el Ministerio de Minas y Energía - Resoluciones 31146, 31175, 31246 y 31269 de 2019.

# Evolución Potencial de Producción Principales Campos

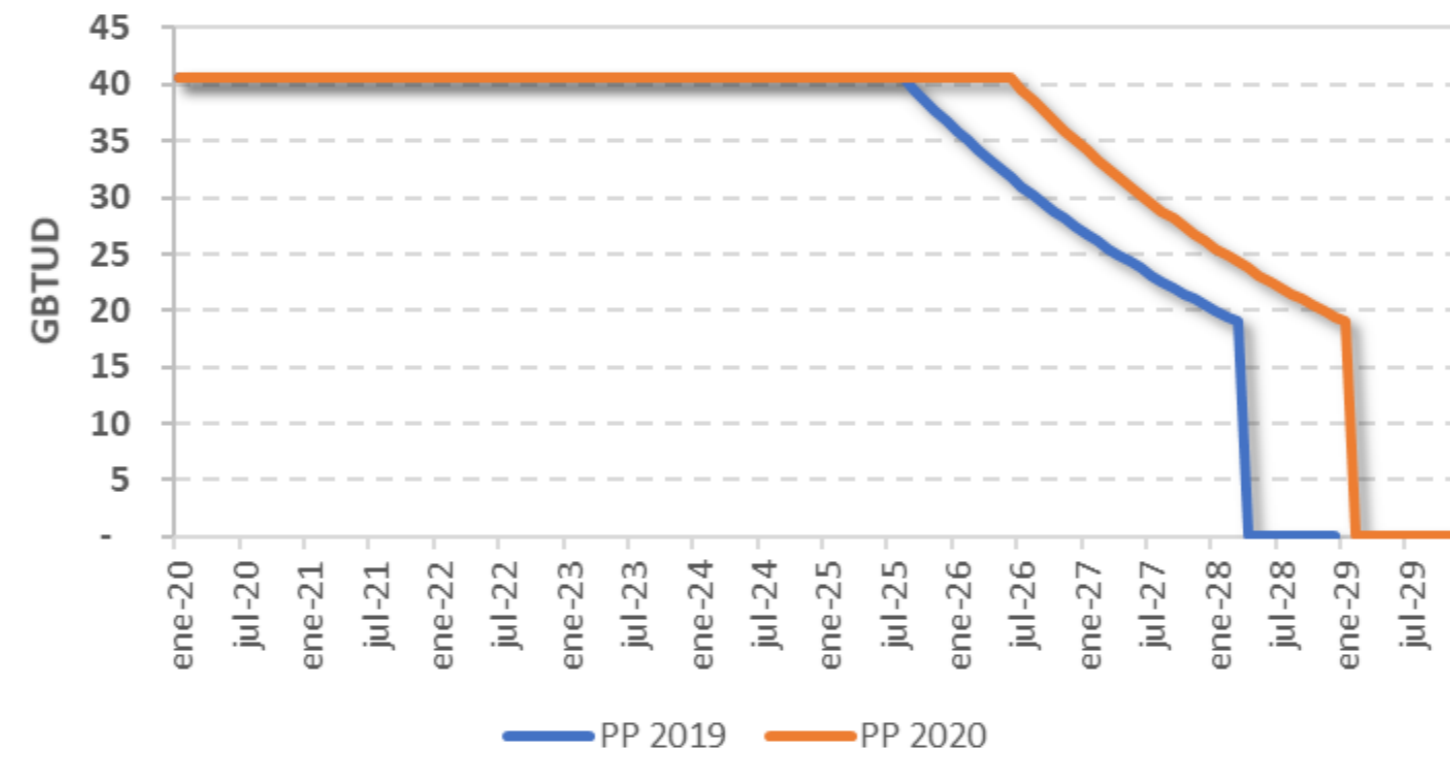
**Bonga/Mamey**



**Prom. Dic 2020 – Nov 2021**

PP 2020: 35 Gbtud  
PP 2019: 29 Gbtud

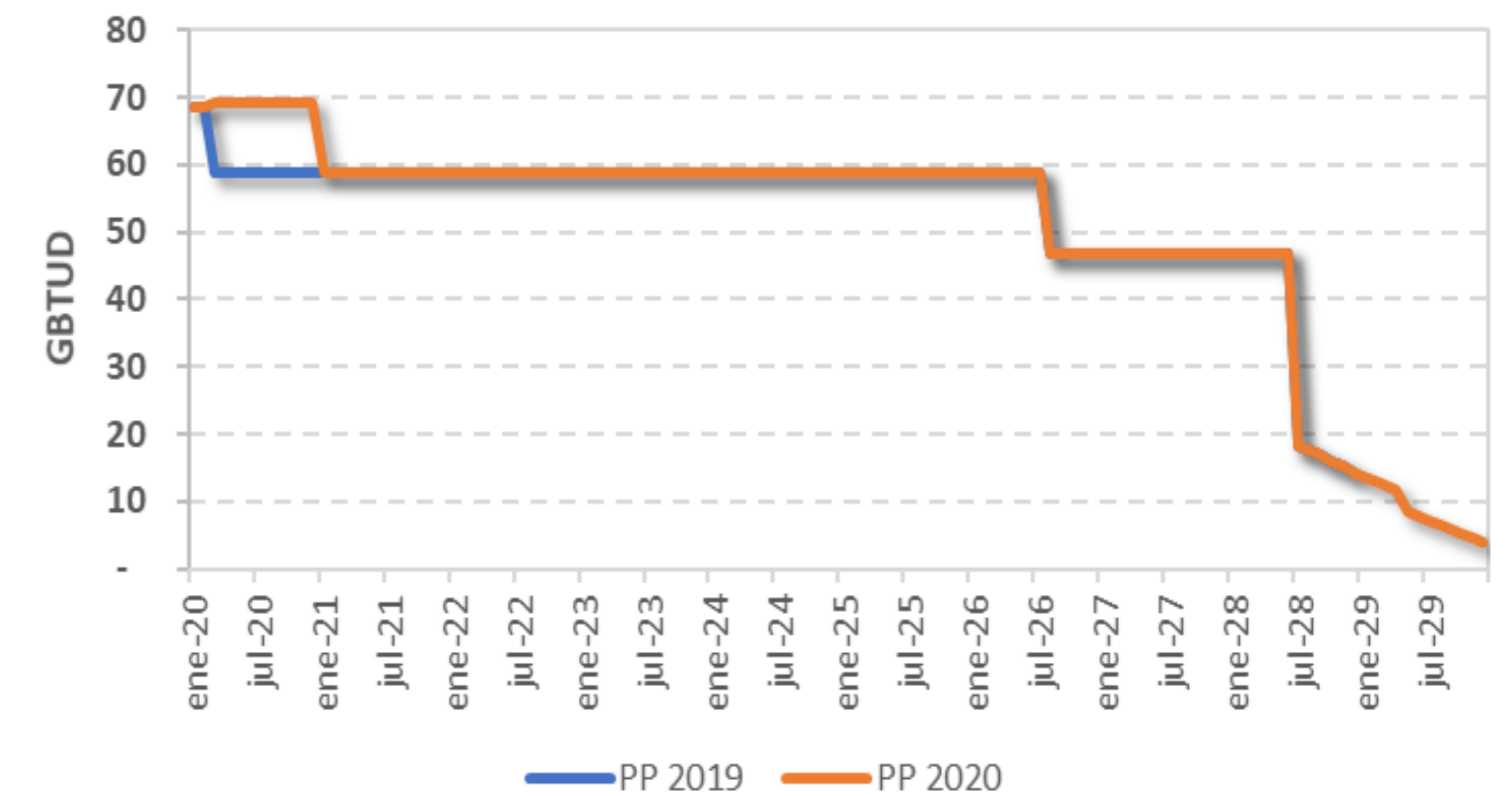
**Gibraltar**



**Prom. Dic 2020 – Nov 2021**

PP 2020: 41 Gbtud  
PP 2019: 41 Gbtud

**Floreña**



**Prom. Dic 2020 – Nov 2021**

PP 2020: 60 Gbtud  
PP 2019: 59 Gbtud



Capítulo 1.  
Declaración de  
Producción  
Por Cuencas



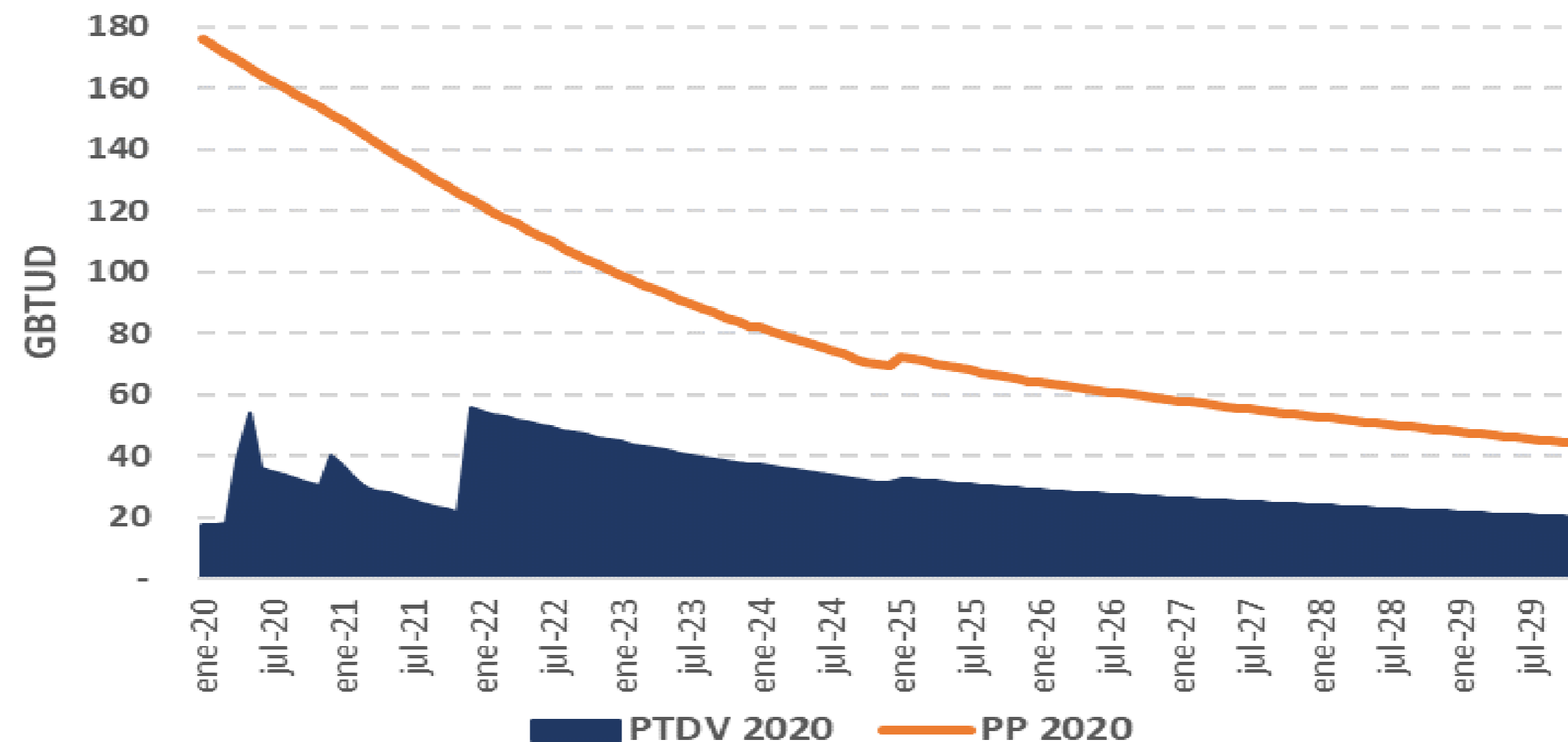
# Declaración de Producción – Ministerio de Minas y Energía.

## Declaración Ministerio de Minas – GUAJIRA OFFSHORE

Periodo	Producción Total Disponible para la Venta	Producción Comprometida	PC- Refinería de Barrancabermeja	PC- Refinería de Cartagena	Producción Potencial
Dic/2020 - Nov/2021	28	51	6	53	139
Dic/2021 - Nov/2022	51	13	6	43	113
Dic/2022 - Nov/2023	41	11	2	38	92
Dic/2023 - Nov/2024	34	9	0	33	76
Dic/2024 - Nov/2025	31	8	0	30	69
Dic/2025 - Nov/2026	28	7	0	27	62
Dic/2026 - Nov/2027	25	6	0	25	56
Dic/2027 - Nov/2028	23	6	0	22	51
Dic/2028 - Nov/2029	21	5	0	20	46

*INCLUYE:*

- Ballena
- Chuchupa

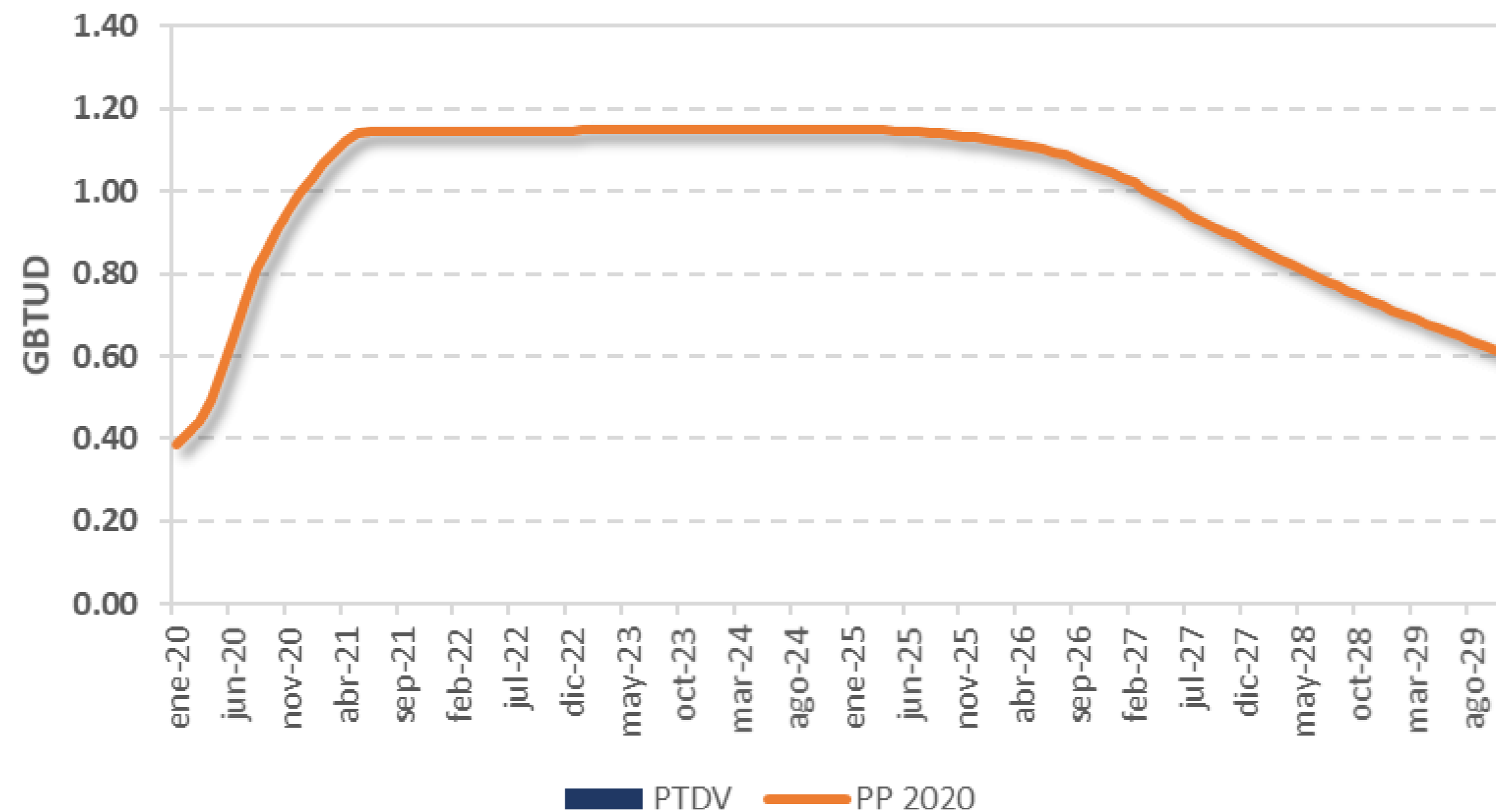


# Declaración de Producción – Ministerio de Minas y Energía.

## Declaración Ministerio de Minas – **CESAR RANCHERÍA**

Periodo	Producción Total Disponible para la Venta	Producción Comprometida	PC- Refinería de Barrancabermeja	Producción Potencial
Dic/2020- Nov/2021	-	1.11	-	<b>1.11</b>
Dic/2021- Nov/2022	-	1.15	-	<b>1.15</b>
Dic/2022- Nov/2023	-	1.15	-	<b>1.15</b>
Dic/2023- Nov/2024	-	1.15	-	<b>1.15</b>
Dic/2024- Nov/2025	-	1.14	-	<b>1.14</b>
Dic/2025- Nov/2026	-	1.10	-	<b>1.10</b>
Dic/2026- Nov/2027	-	0.97	-	<b>0.97</b>
Dic/2027- Nov/2028	-	0.80	-	<b>0.80</b>
Dic/2028- Nov/2029	-	0.66	-	<b>0.66</b>

*INCLUYE:*  
• *La Loma*



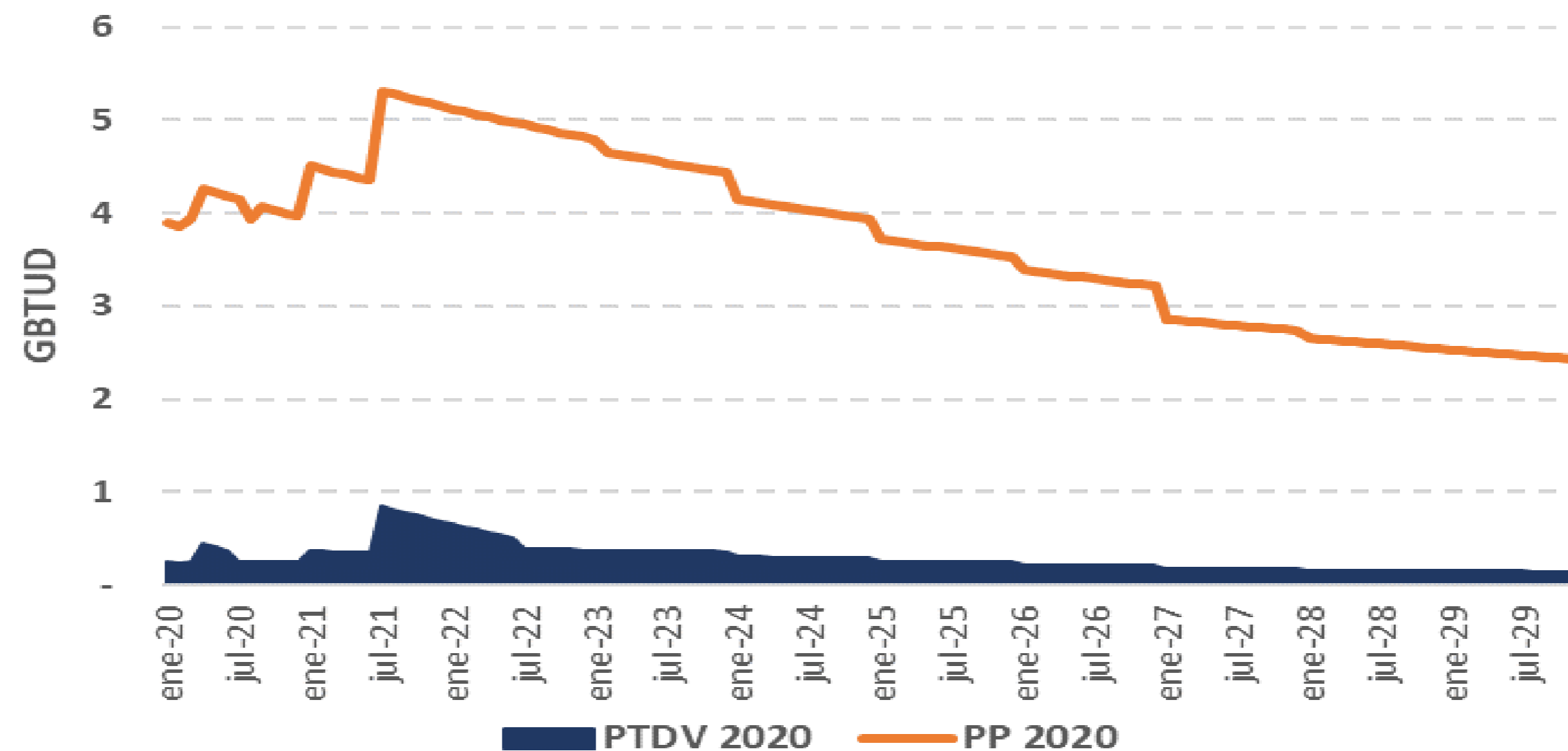
# Declaración de Producción – Ministerio de Minas y Energía.

## Declaración Ministerio de Minas – CATATUMBO

Periodo	Producción Total Disponible para la Venta	Producción Comprometida	PC- Refinería de Barrancabermeja	PC- Refinería de Cartagena	Producción Potencial
Dic/2020 - Nov/2021	0.5	4.2	0.0	0.0	4.7
Dic/2021 - Nov/2022	0.5	4.5	0.0	0.0	5.0
Dic/2022 - Nov/2023	0.4	4.2	0.0	0.0	4.6
Dic/2023 - Nov/2024	0.3	3.8	0.0	0.0	4.1
Dic/2024 - Nov/2025	0.3	3.4	0.0	0.0	3.7
Dic/2025 - Nov/2026	0.2	3.1	0.0	0.0	3.3
Dic/2026 - Nov/2027	0.2	2.7	0.0	0.0	2.8
Dic/2027 - Nov/2028	0.2	2.5	0.0	0.0	2.6
Dic/2028 - Nov/2029	0.1	2.3	0.0	0.0	2.5

**INCLUYE:**

- Cerrito
- \* Oripaya
- \* Sardinata
- \* Tibú



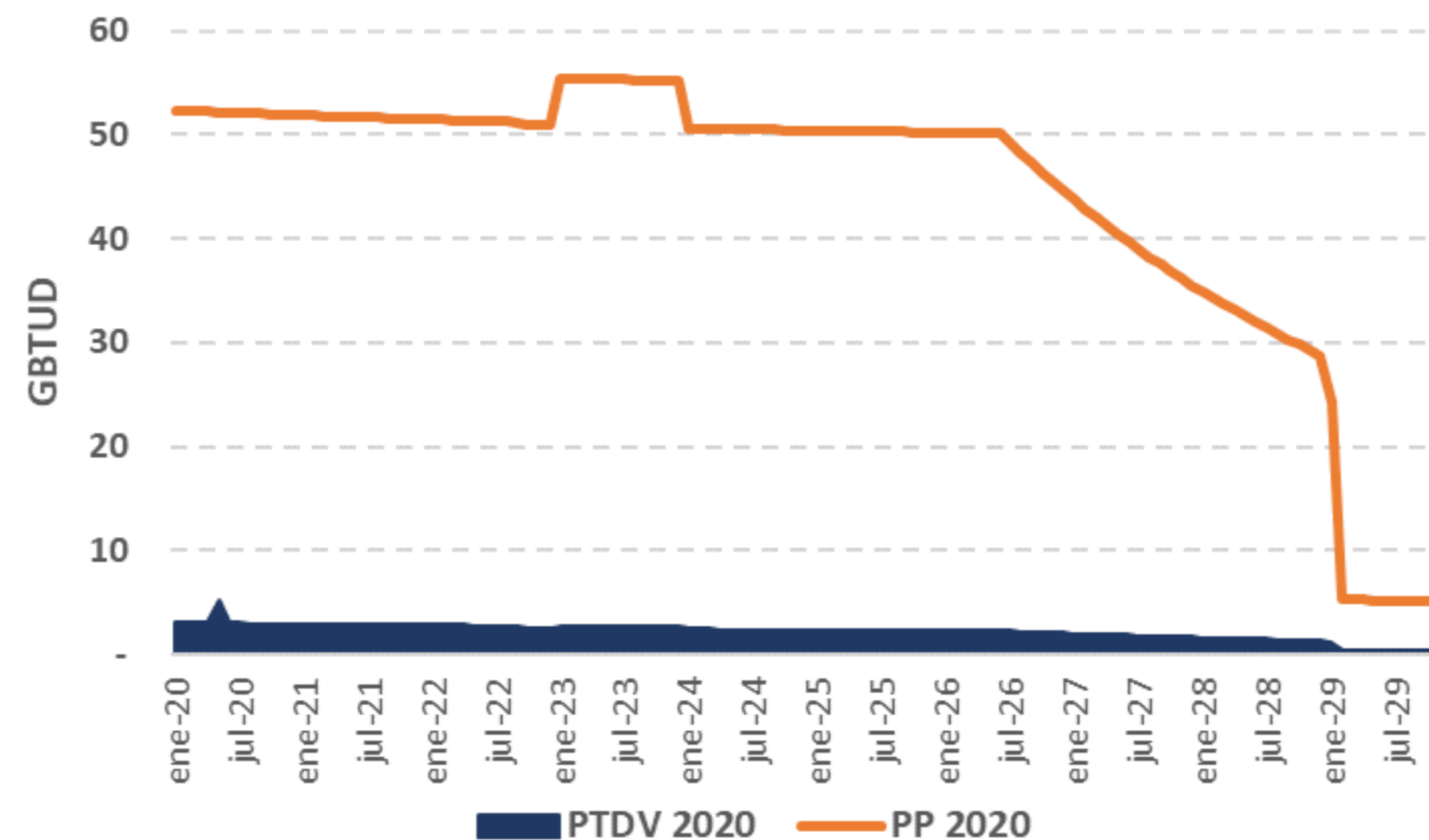
# Declaración de Producción – Ministerio de Minas y Energía.

## Declaración Ministerio de Minas – CORDILLERA ORIENTAL

Periodo	Producción Total Disponible para la Venta	Producción Comprometida	PC- Refinería de Barrancabermeja	PC- Refinería de Cartagena	Producción Potencial
Dic/2020 - Nov/2021	3	43	6	0	52
Dic/2021 - Nov/2022	3	43	6	0	51
Dic/2022 - Nov/2023	3	46	6	0	55
Dic/2023 - Nov/2024	2	19	29	0	51
Dic/2024 - Nov/2025	2	11	37	0	50
Dic/2025 - Nov/2026	2	11	36	0	49
Dic/2026 - Nov/2027	2	11	28	0	40
Dic/2027 - Nov/2028	2	10	21	0	32
Dic/2028 - Nov/2029	0	5	3	0	9

INCLUYE:

- Corrales
- \* Bonanza
- Gibraltar
- Guaduas

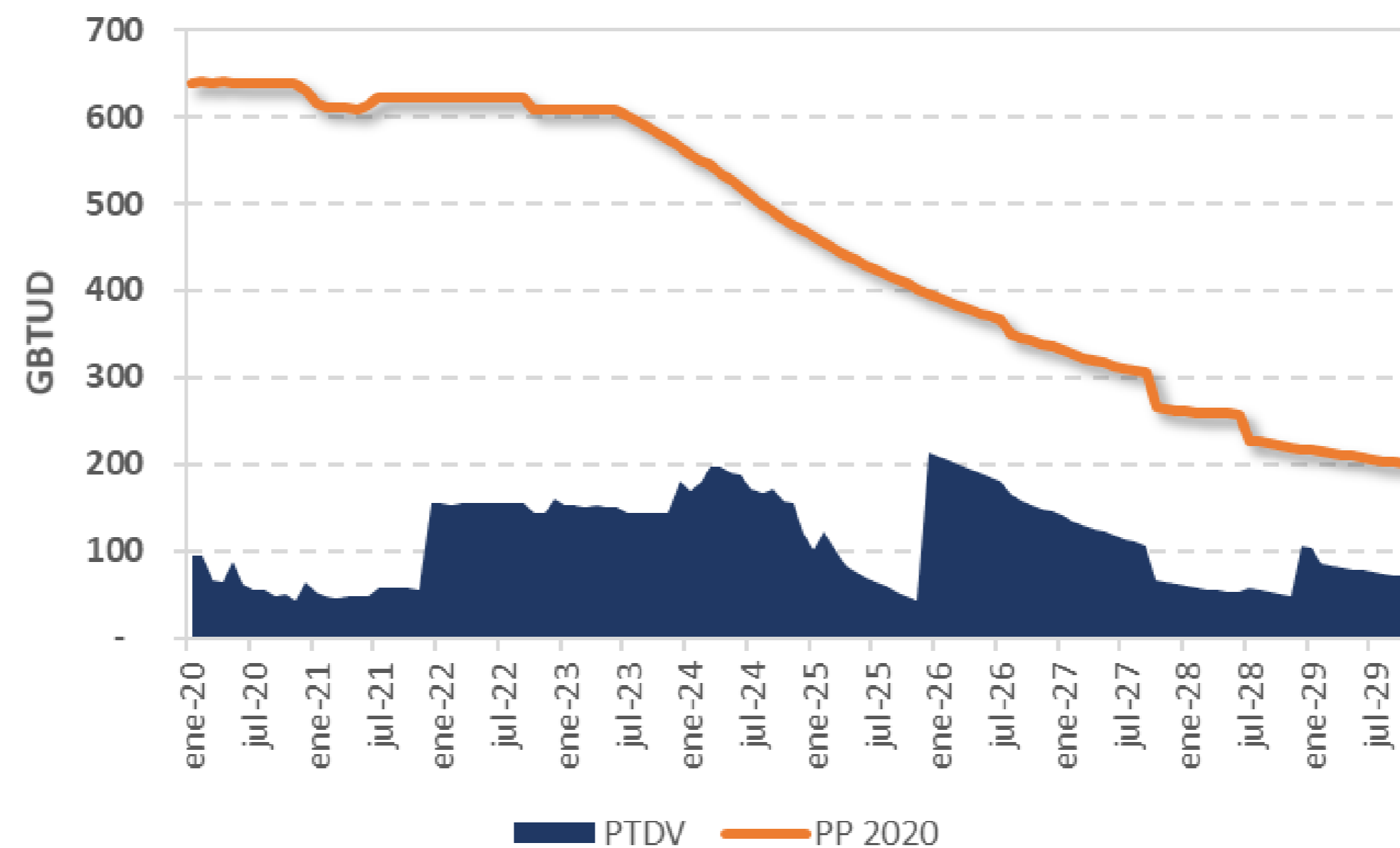


# Declaración de Producción – Ministerio de Minas y Energía.

## Declaración Ministerio de Minas – LLANOS ORIENTALES

Periodo	Producción Total Disponible para la Venta	Producción Comprometida	PC- Refinería de Barrancabermeja	Producción Potencial
Dic/2020- Nov/2021	54	497	67	<b>618</b>
Dic/2021- Nov/2022	153	408	60	<b>620</b>
Dic/2022- Nov/2023	149	390	60	<b>600</b>
Dic/2023- Nov/2024	177	293	51	<b>521</b>
Dic/2024- Nov/2025	79	312	43	<b>434</b>
Dic/2025- Nov/2026	183	137	49	<b>369</b>
Dic/2026- Nov/2027	115	137	58	<b>310</b>
Dic/2027- Nov/2028	55	127	63	<b>245</b>
Dic/2028- Nov/2029	82	43	84	<b>208</b>

*INCLUYE:  
Andina, Apiay,  
Capachos, Cupiagua,  
Cupiagua Sur,  
Cusiana, Cusiana  
Norte, Floreña,  
Kananaskis, Pauto  
Sur, Ramiriqui*

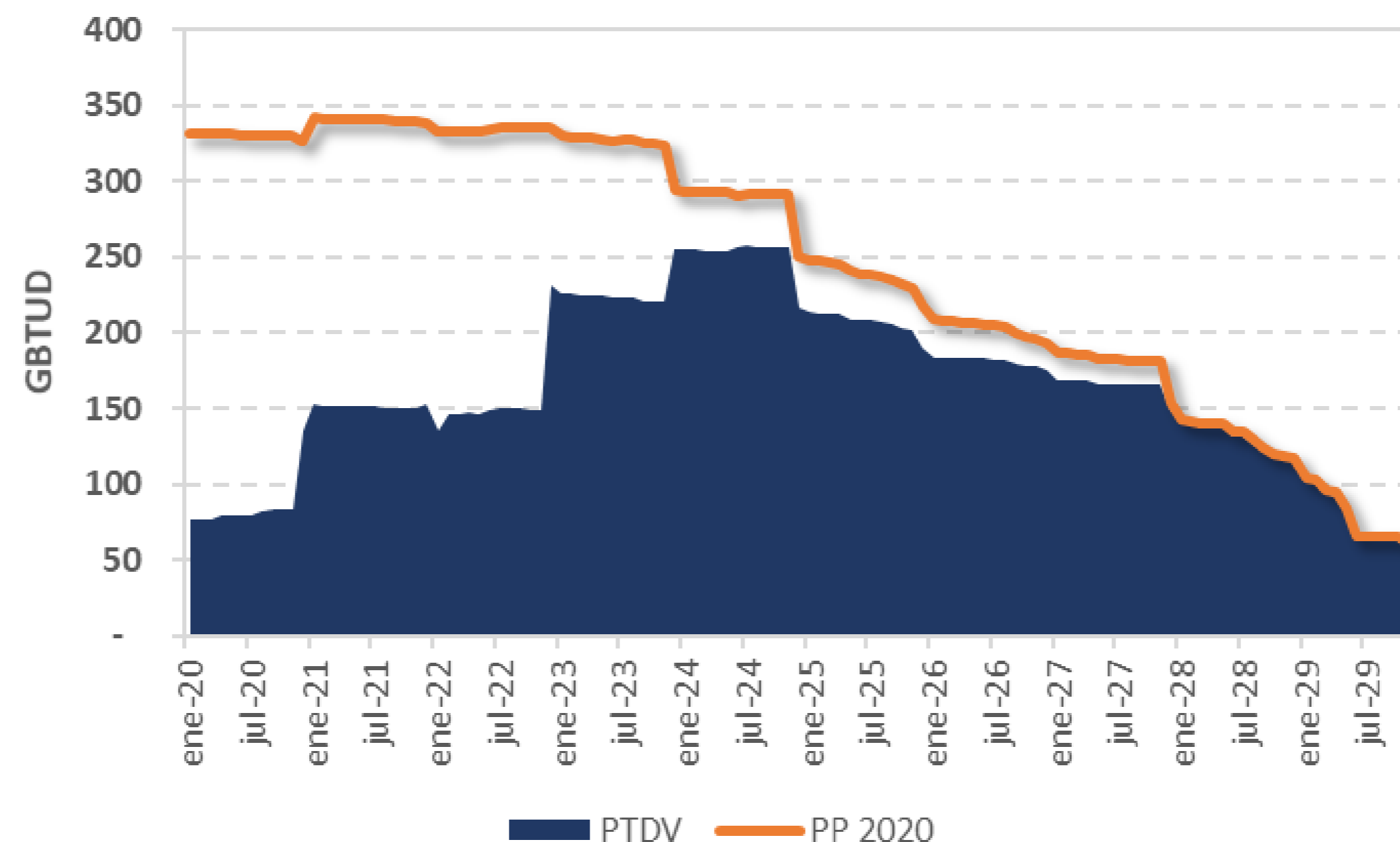


# Declaración de Producción – Ministerio de Minas y Energía.

## Declaración Ministerio de Minas – VALLE INFERIOR DEL MAGDALENA

Periodo	Producción Total Disponible para la Venta	Producción Comprometida	PC- Refinería de Barrancabermeja	Producción Potencial
Dic/2020- Nov/2021	150	190	-	339
Dic/2021- Nov/2022	147	187	-	335
Dic/2022- Nov/2023	224	104	-	328
Dic/2023- Nov/2024	256	37	-	292
Dic/2024- Nov/2025	209	32	-	241
Dic/2025- Nov/2026	182	23	-	205
Dic/2026- Nov/2027	168	16	-	184
Dic/2027- Nov/2028	132	3	-	135
Dic/2028- Nov/2029	80	3	-	82

**INCLUYE:**  
 Acordeon, Arandala,  
 Arianna, Arjona,  
 Arrecife, Bonga, Breva,  
 Bullerengue, Cañahuate,  
 Cañandonga, Cicuco,  
 Clarinete, El Difícil, La  
 Creciente, Mamey,  
 Nelson, Nispero,  
 Ocarina, Palmer,  
 Pandereta, Pedernalito,  
 Toronja

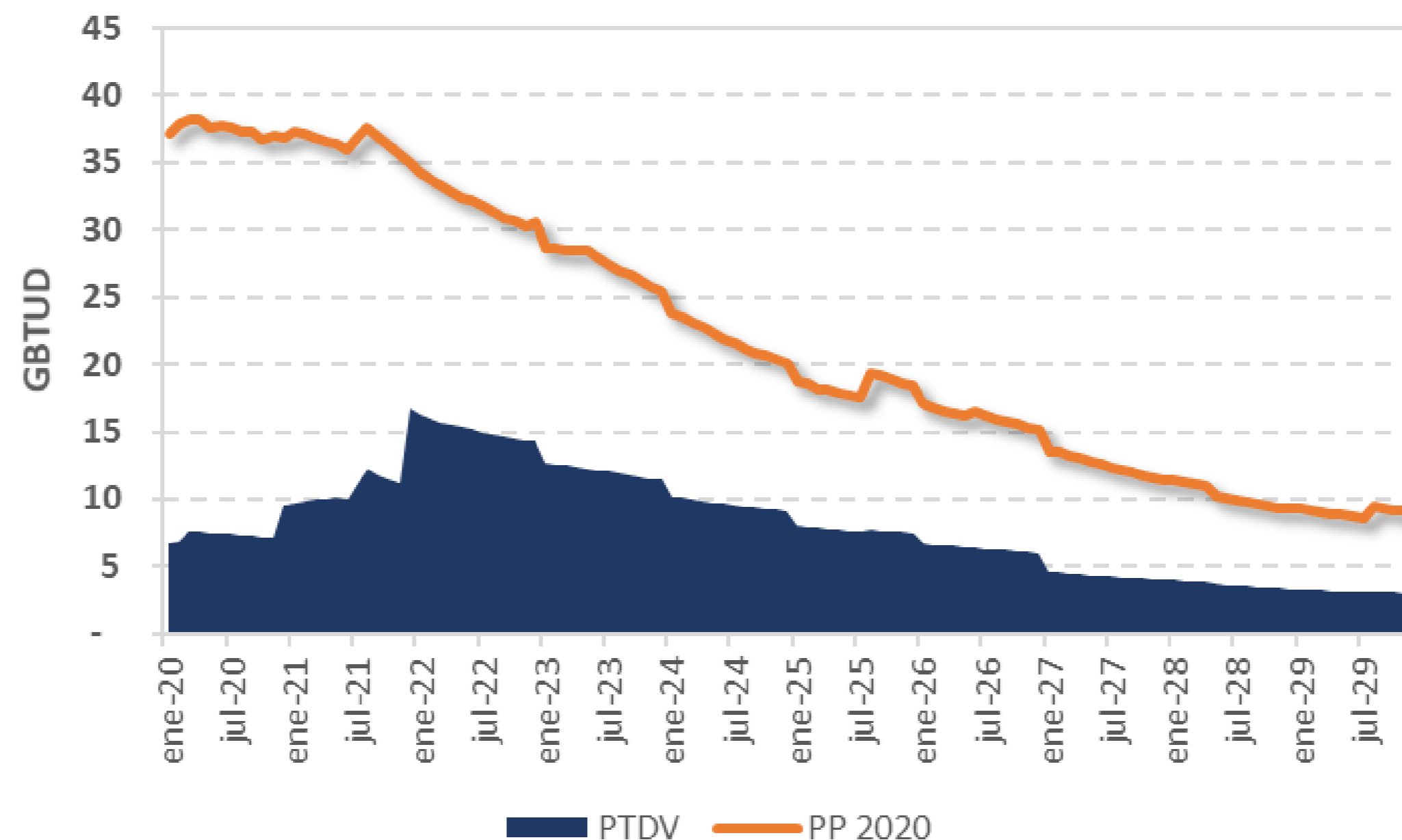


# Declaración de Producción – Ministerio de Minas y Energía.

## Declaración Ministerio de Minas – VALLE MEDIO DEL MAGDALENA

Periodo	Producción Total Disponible para la Venta	Producción Comprometida	PC- Refinería de Barrancabermeja	PC- Refinería de Cartagena	Producción Potencial
Dic/2020- Nov/2021	11	22	4	1	37
Dic/2021- Nov/2022	15	9	7	2	32
Dic/2022- Nov/2023	12	8	6	2	28
Dic/2023- Nov/2024	10	6	5	2	22
Dic/2024- Nov/2025	8	5	4	1	19
Dic/2025- Nov/2026	6	5	4	1	16
Dic/2026- Nov/2027	4	4	3	1	13
Dic/2027- Nov/2028	4	4	2	1	10
Dic/2028- Nov/2029	3	3	2	1	9

**INCLUYE:**  
 Caramelo, Corazón,  
 Corazón West, La Cira  
 Infantas, La Estancia,  
 La Salina, Lisama,  
 Llanito, Nutria, Opon,  
 Palagua, Payoa,  
 Provincia, Puli, San  
 Roque, Tesoro, Toposi,  
 Toqui Toqui, Yarigui  
 Cantagallo

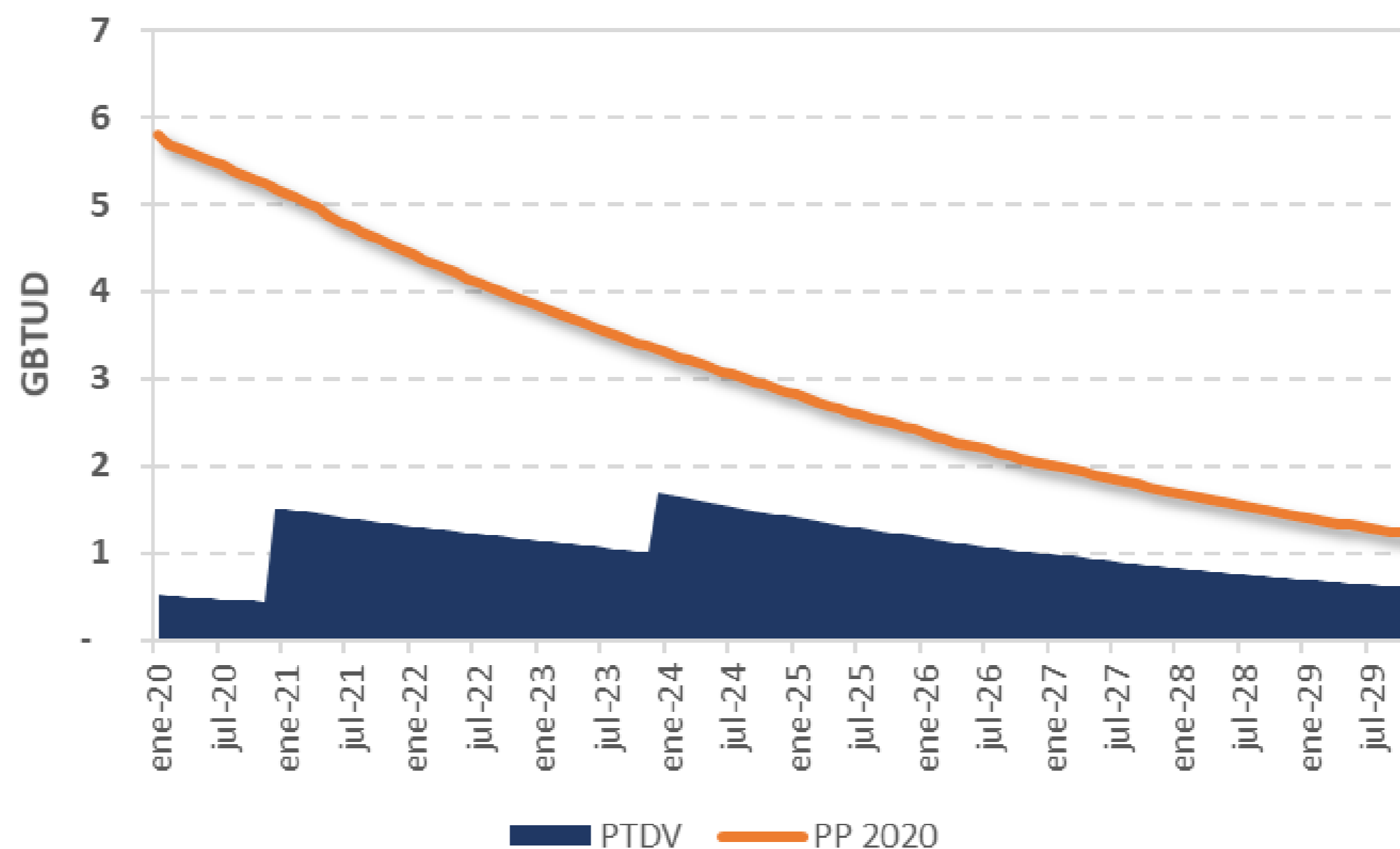


# Declaración de Producción – Ministerio de Minas y Energía.

## Declaración Ministerio de Minas – VALLE SUPERIOR DEL MAGDALENA.

Periodo	Producción Total Disponible para la Venta	Producción Comprometida	PC- Refinería de Barrancabermeja	Producción Potencial
Dic/2020- Nov/2021	1	3	-	5
Dic/2021- Nov/2022	1	3	-	4
Dic/2022- Nov/2023	1	3	-	4
Dic/2023- Nov/2024	2	2	-	3
Dic/2024- Nov/2025	1	1	-	3
Dic/2025- Nov/2026	1	1	-	2
Dic/2026- Nov/2027	1	1	-	2
Dic/2027- Nov/2028	1	1	-	2
Dic/2028- Nov/2029	1	1	-	1

*INCLUYE:  
La Cañada Norte,  
Mana, Rio Opia*



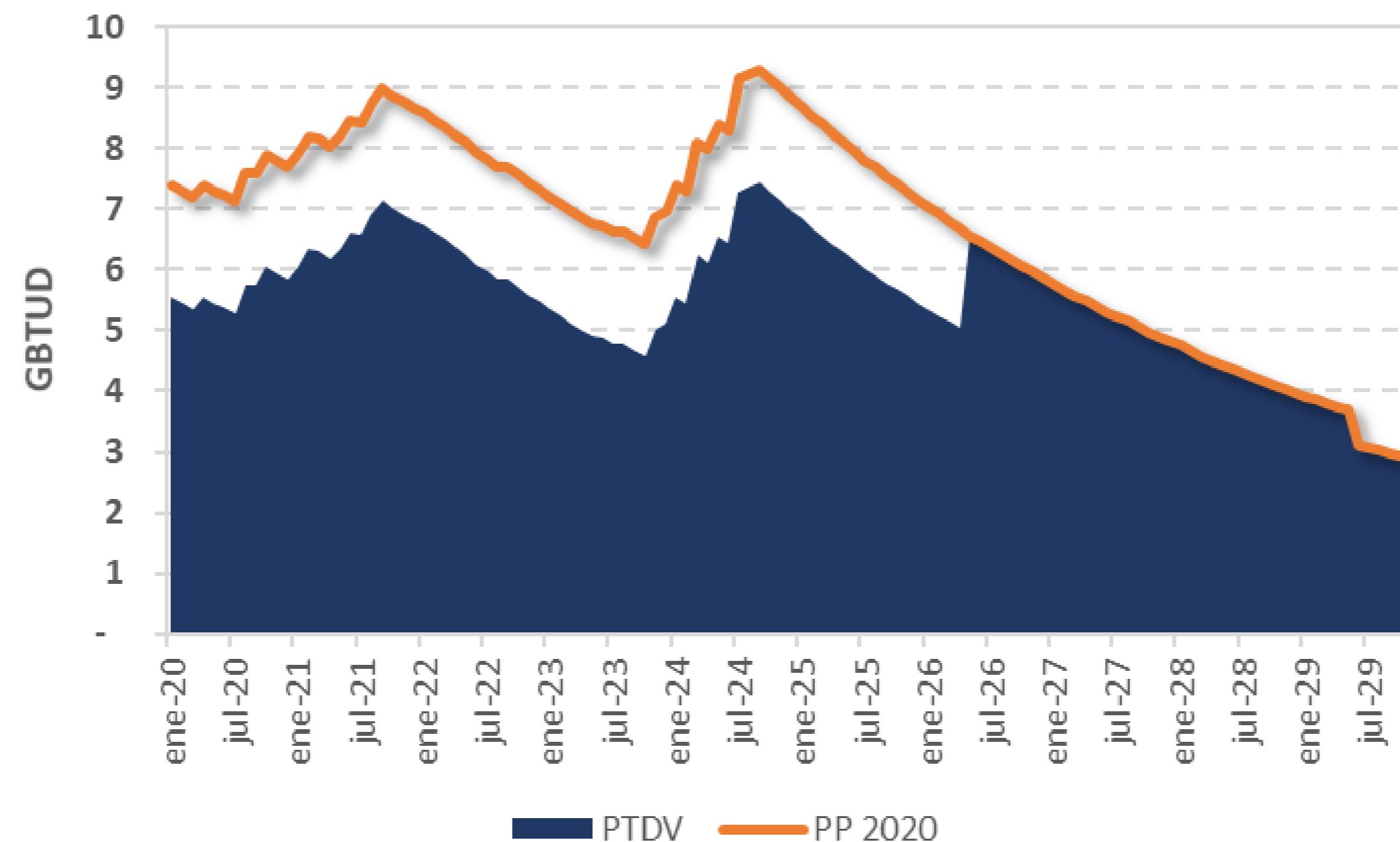


# Declaración de Producción – Ministerio de Minas y Energía.

## Declaración Ministerio de Minas – CAGUÁN PUTUMAYO

Periodo	Producción Total Disponible para la Venta	Producción Comprometida	PC- Refinería de Barrancabermeja	Producción Potencial
Dic/2020- Nov/2021	7	2	-	8
Dic/2021- Nov/2022	6	2	-	8
Dic/2022- Nov/2023	5	2	-	7
Dic/2023- Nov/2024	6	2	-	8
Dic/2024- Nov/2025	6	2	-	8
Dic/2025- Nov/2026	6	1	-	7
Dic/2026- Nov/2027	5	-	-	5
Dic/2027- Nov/2028	4	-	-	4
Dic/2028- Nov/2029	3	-	-	3

*INCLUYE:  
Acae San Miguel,  
Caribe, Loro,  
Orito, San  
Antonio, Sucio,  
Sucumbios, Yurilla*





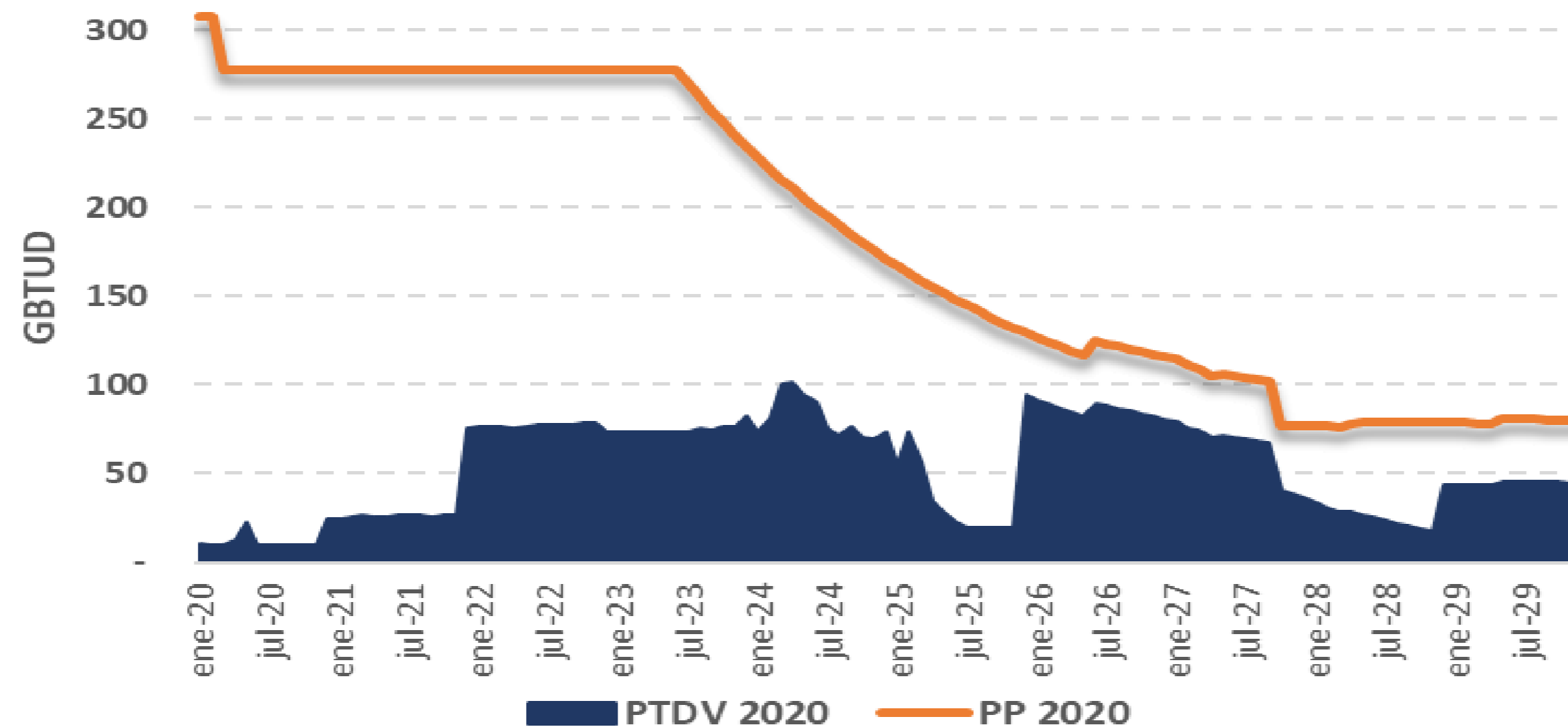
Capítulo 1.  
Declaración de  
**Producción**  
Principales Campos de  
Producción

# Declaración de Producción – Ministerio de Minas y Energía.

## Declaración Ministerio de Minas – CUSIANA

Periodo	Producción Total Disponible para la Venta	Producción Comprometida	PC- Refinería de Barrancabermeja	PC- Refinería de Cartagena	Producción Potencial
Dic/2020 - Nov/2021	26	248	4	0	278
Dic/2021 - Nov/2022	77	186	14	0	278
Dic/2022 - Nov/2023	74	164	30	0	268
Dic/2023 - Nov/2024	82	115	6	0	203
Dic/2024 - Nov/2025	37	102	12	0	150
Dic/2025 - Nov/2026	87	35	0	0	122
Dic/2026 - Nov/2027	67	35	0	0	102
Dic/2027 - Nov/2028	26	40	12	0	78
Dic/2028 - Nov/2029	45	35	0	0	80

*INCLUYE:  
\* Cusiana,  
Cusiana Norte y  
Pauto Sur.*

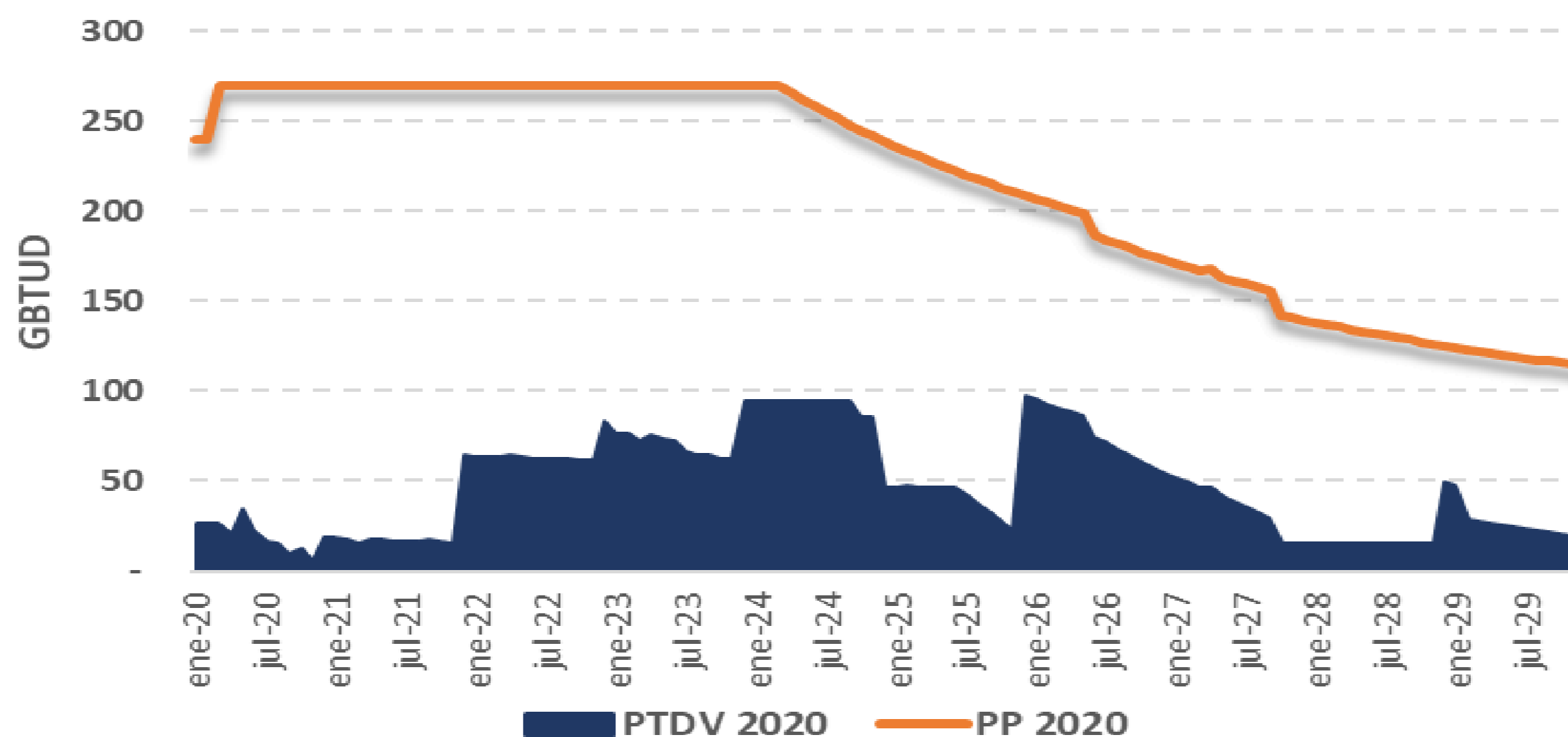


# Declaración de Producción – Ministerio de Minas y Energía.

## Declaración Ministerio de Minas – **CUPIAGUA**

Periodo	Producción Total Disponible para la Venta	Producción Comprometida	PC- Refinería de Barrancabermeja	PC- Refinería de Cartagena	Producción Potencial
Dic/2020 - Nov/2021	17	189	63	0	270
Dic/2021 - Nov/2022	63	161	46	0	270
Dic/2022 - Nov/2023	71	169	30	0	270
Dic/2023 - Nov/2024	93	121	45	0	259
Dic/2024 - Nov/2025	41	152	31	0	224
Dic/2025 - Nov/2026	79	64	49	0	192
Dic/2026 - Nov/2027	38	65	57	0	160
Dic/2027 - Nov/2028	15	67	50	0	132
Dic/2028 - Nov/2029	28	8	84	0	120

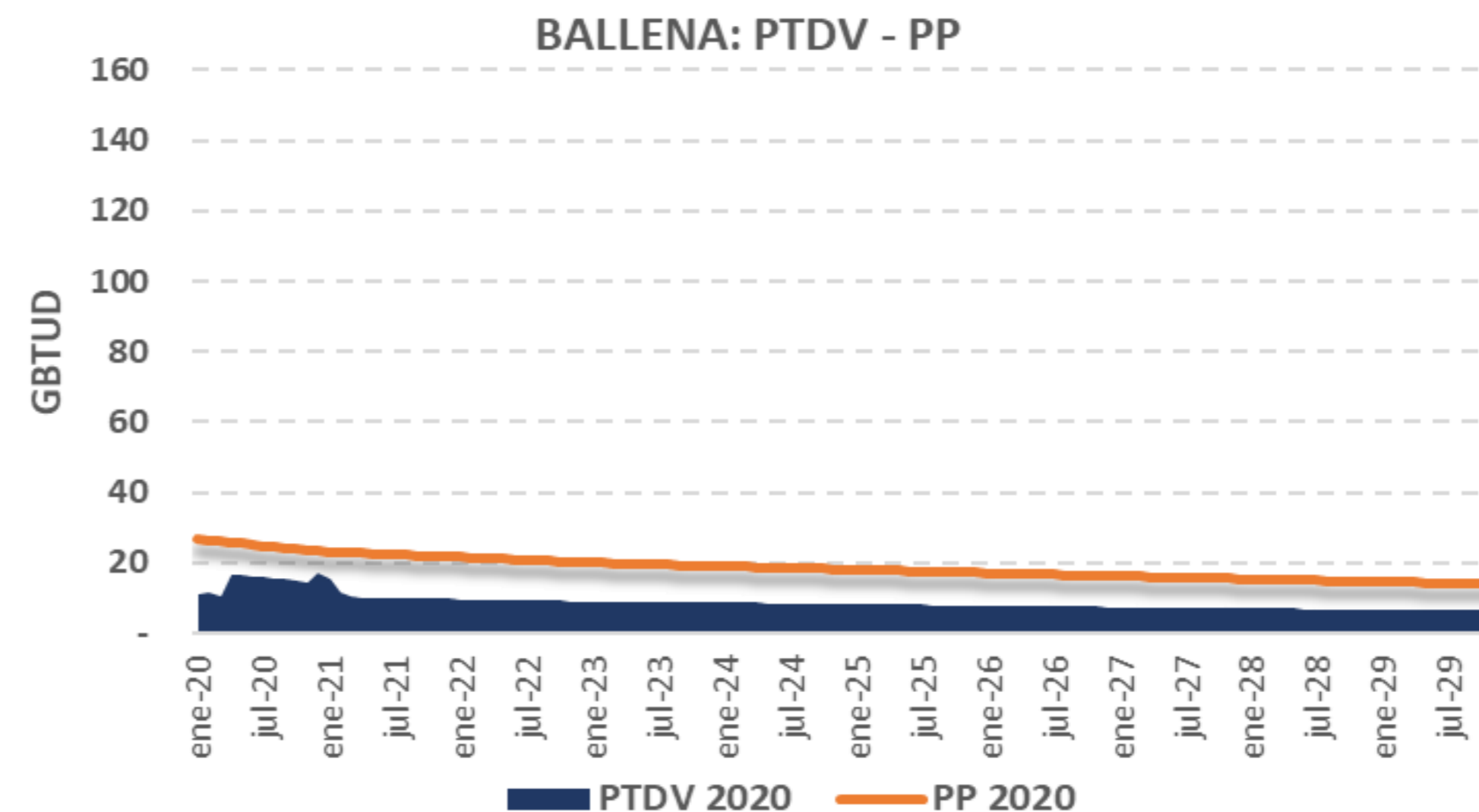
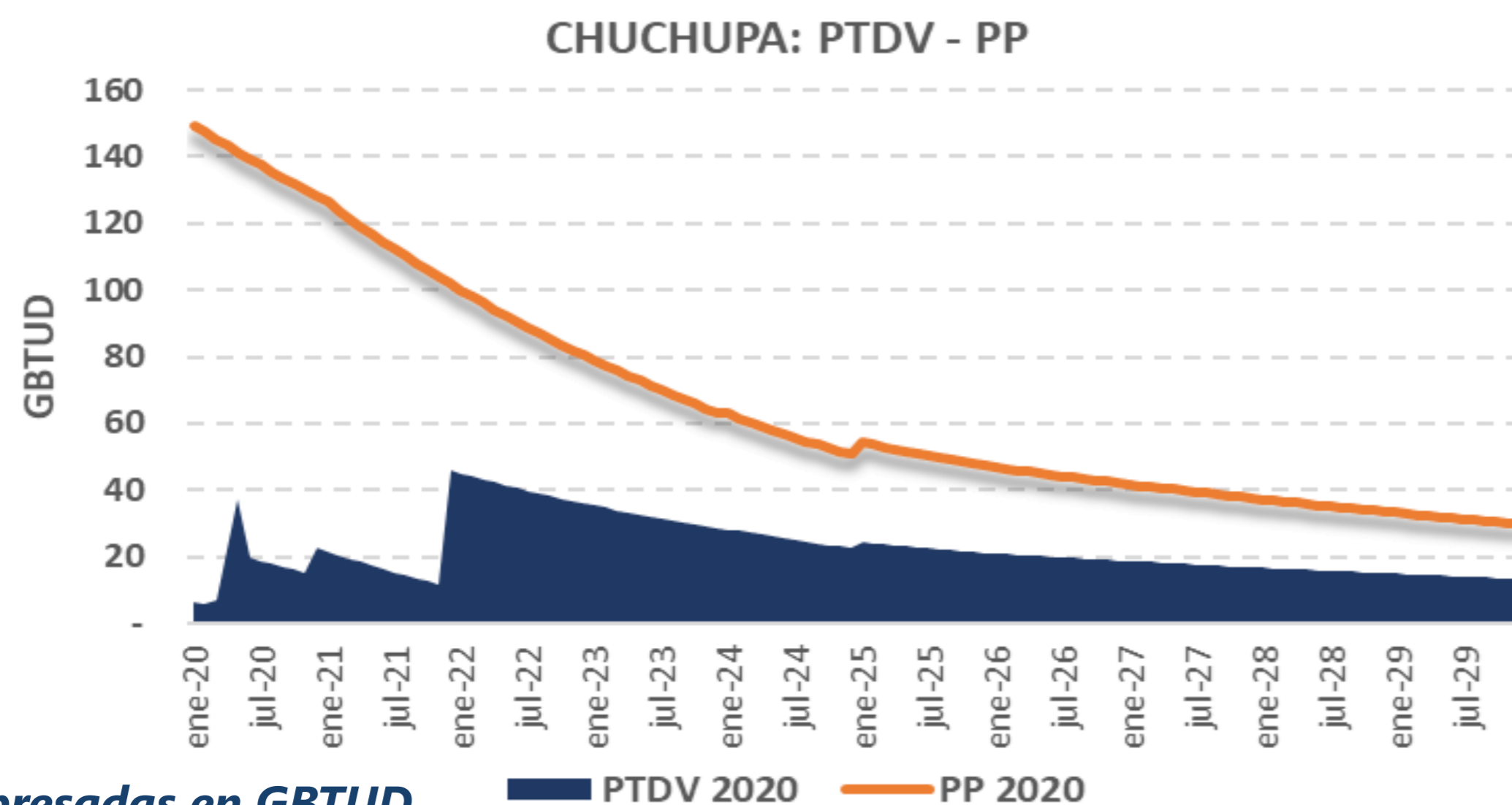
*INCLUYE:  
\* Cupiagua y  
Cupiagua Sur.*



# Declaración de Producción – Ministerio de Minas y Energía.

## Declaración Ministerio de Minas – BALLENA Y CHUCHUPA

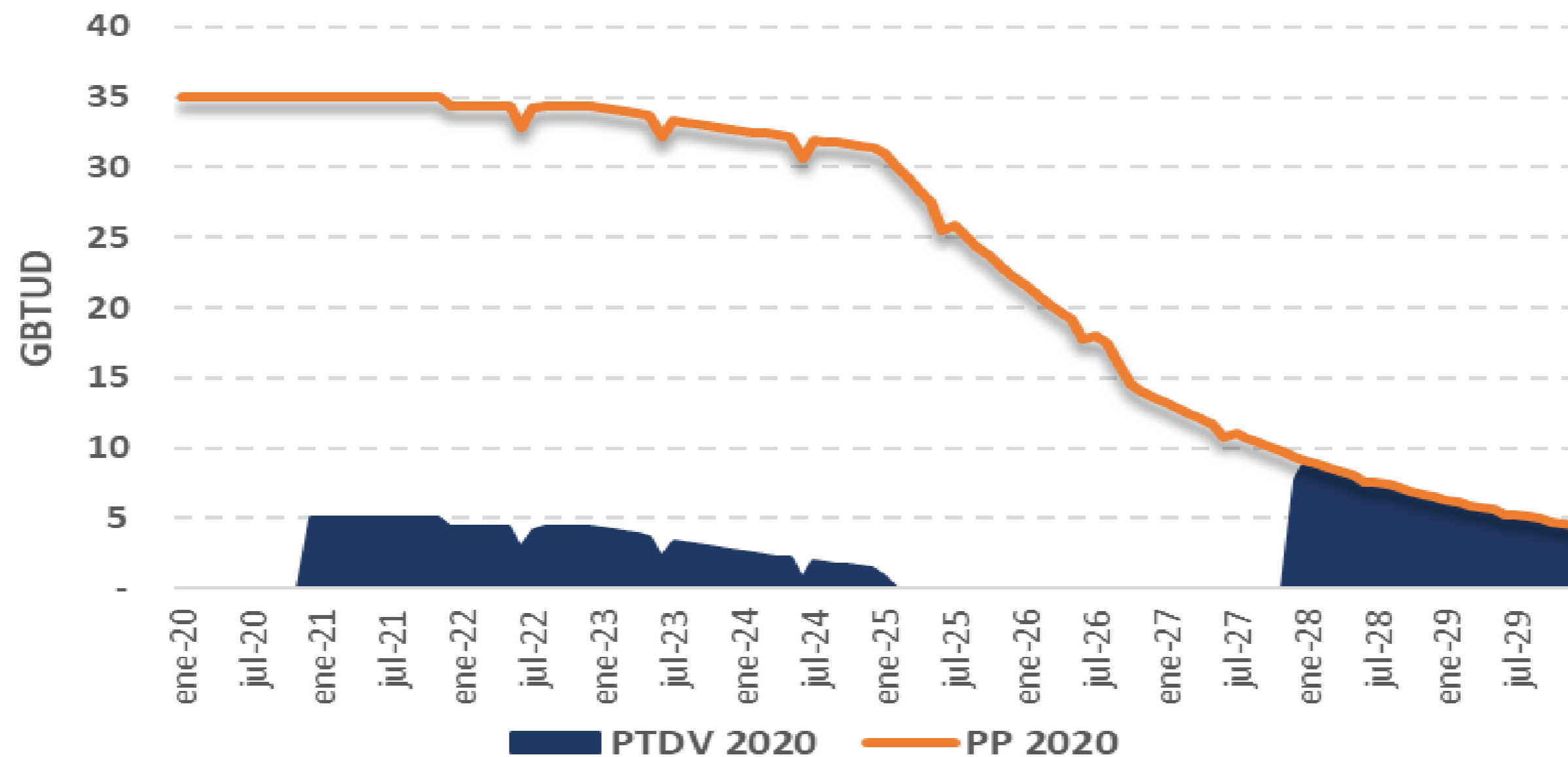
Periodo	Producción Total Disponible para la Venta	Producción Comprometida	PC- Refinería de Barrancabermeja	PC- Refinería de Cartagena	Producción Potencial
Dic/2020 - Nov/2021	28	51	6	53	139
Dic/2021 - Nov/2022	51	13	6	43	113
Dic/2022 - Nov/2023	41	11	2	38	92
Dic/2023 - Nov/2024	34	9	0	33	76
Dic/2024 - Nov/2025	31	8	0	30	69
Dic/2025 - Nov/2026	28	7	0	27	62
Dic/2026 - Nov/2027	25	6	0	25	56
Dic/2027 - Nov/2028	23	6	0	22	51
Dic/2028 - Nov/2029	21	5	0	20	46



# Declaración de Producción – Ministerio de Minas y Energía.

## Declaración Ministerio de Minas – BONGA MAMEY

Periodo	Producción Total Disponible para la Venta	Producción Comprometida	Producción Potencial
Dic/2020 - Nov/2021	5	30	35
Dic/2021 - Nov/2022	4	30	34
Dic/2022 - Nov/2023	4	30	34
Dic/2023 - Nov/2024	2	30	32
Dic/2024 - Nov/2025	0	27	27
Dic/2025 - Nov/2026	0	18	18
Dic/2026 - Nov/2027	0	12	12
Dic/2027 - Nov/2028	8	0	8
Dic/2028 - Nov/2029	6	0	6

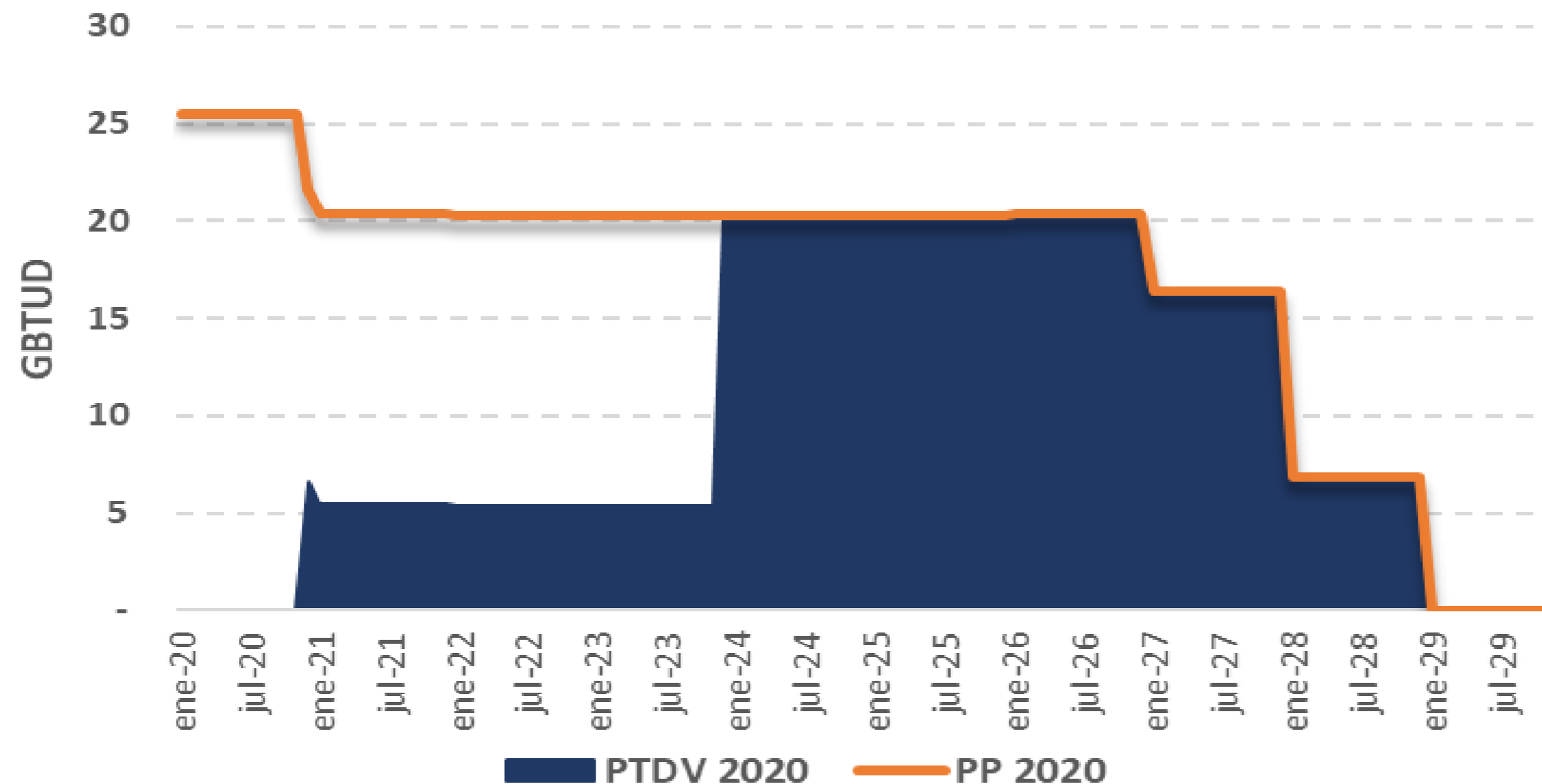


# Declaración de Producción – Ministerio de Minas y Energía.

## Declaración Ministerio de Minas – **BULLERENGUE**

Periodo	Producción Total Disponible para la Venta	Producción Comprometida	Producción Potencial
Dic/2020 - Nov/2021	6	15	21
Dic/2021 - Nov/2022	5	15	20
Dic/2022 - Nov/2023	5	15	20
Dic/2023 - Nov/2024	20	0	20
Dic/2024 - Nov/2025	20	0	20
Dic/2025 - Nov/2026	20	0	20
Dic/2026 - Nov/2027	17	0	17
Dic/2027 - Nov/2028	8	0	8
Dic/2028 - Nov/2029	1	0	1

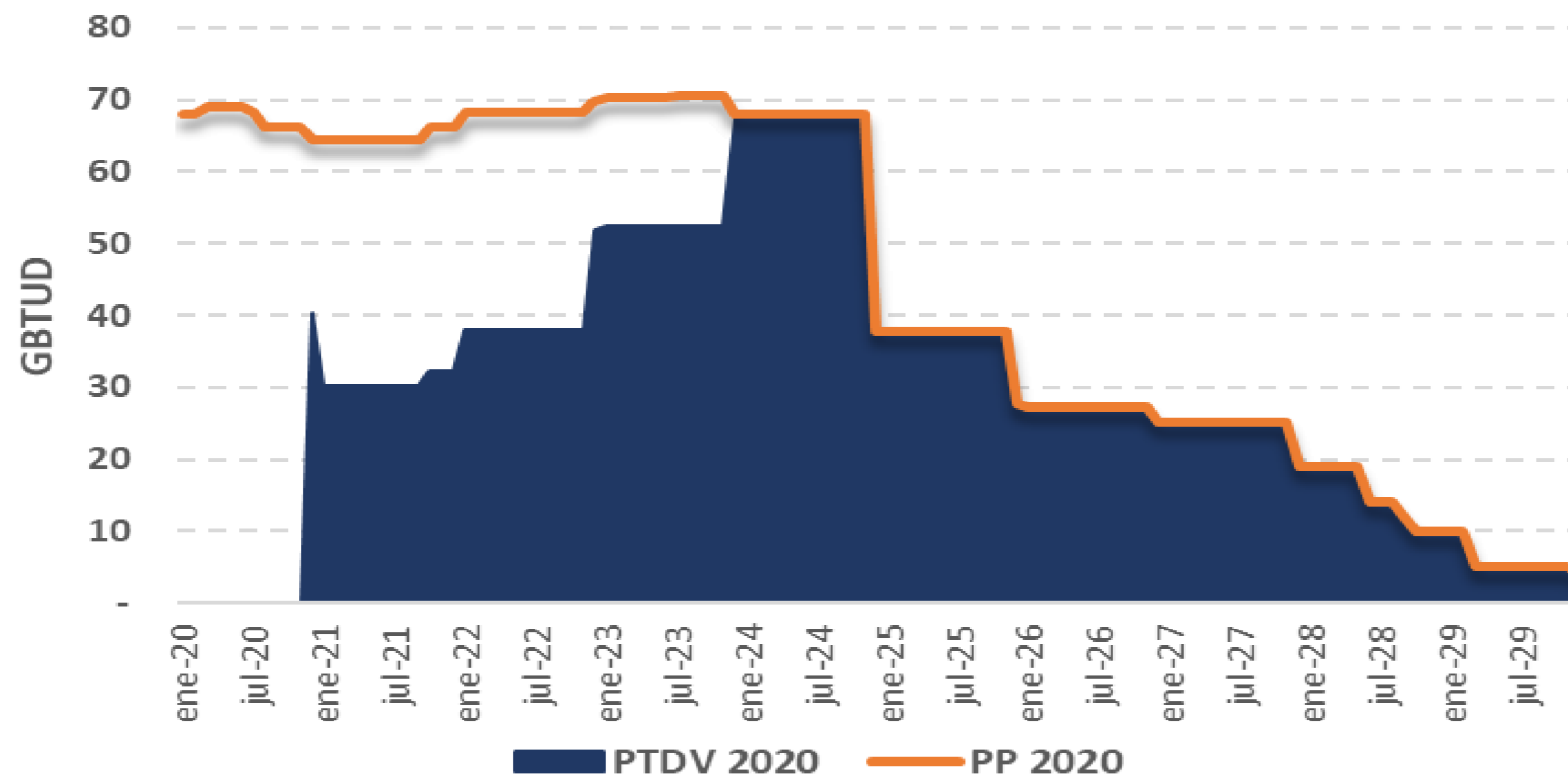
*INCLUYE:*  
\* *Bullerengue*



# Declaración de Producción – Ministerio de Minas y Energía.

## Declaración Ministerio de Minas – NELSON

Periodo	Producción Total Disponible para la Venta	Producción Comprometida	Producción Potencial
Dic/2020 - Nov/2021	31	33	65
Dic/2021 - Nov/2022	38	31	68
Dic/2022 - Nov/2023	52	18	70
Dic/2023 - Nov/2024	68	0	68
Dic/2024 - Nov/2025	38	0	38
Dic/2025 - Nov/2026	27	0	27
Dic/2026 - Nov/2027	25	0	25
Dic/2027 - Nov/2028	16	0	16
Dic/2028 - Nov/2029	6	0	6

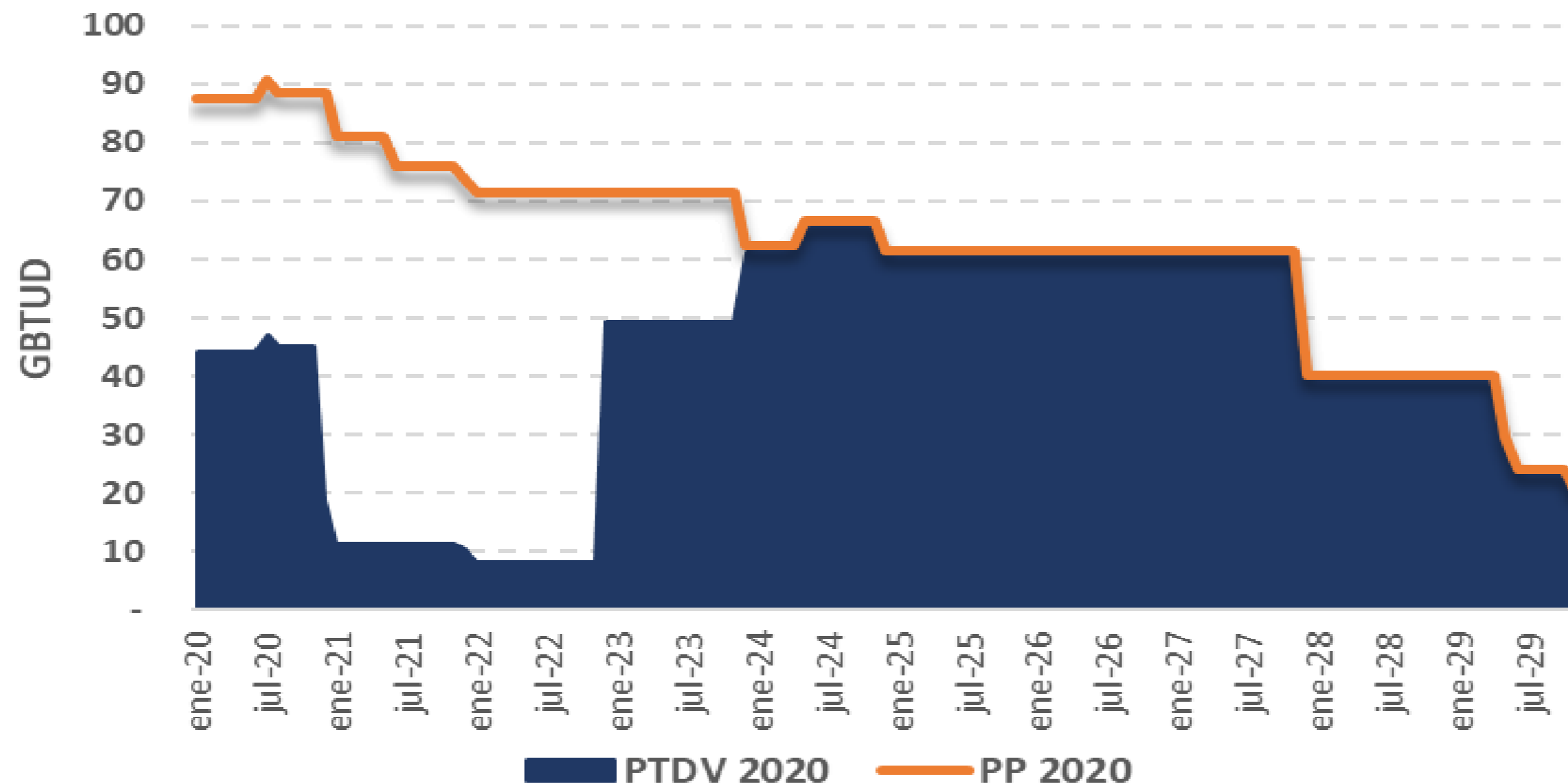




# Declaración de Producción – Ministerio de Minas y Energía.

## Declaración Ministerio de Minas – CLARINETE

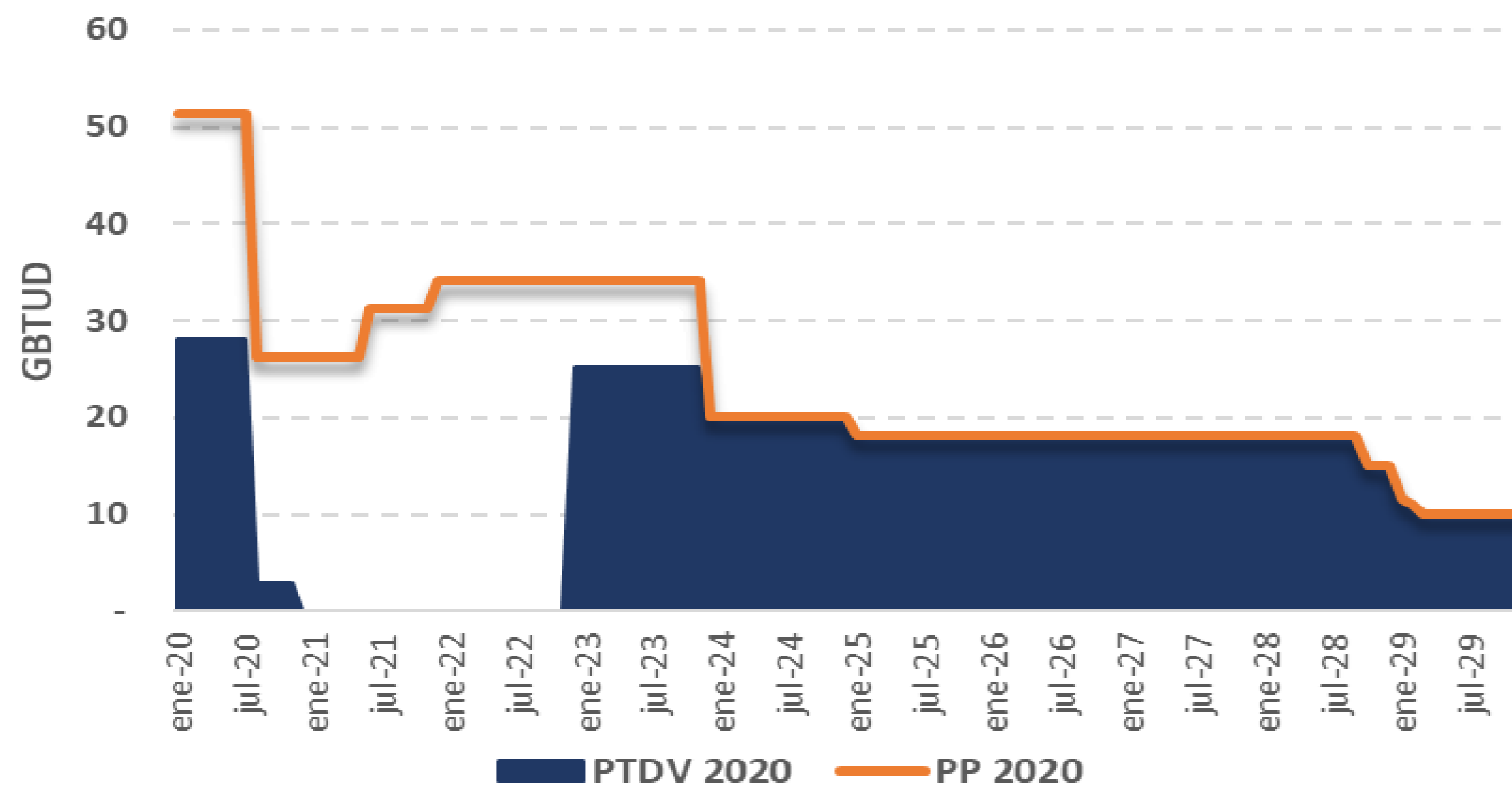
Periodo	Producción Total Disponible para la Venta	Producción Comprometida	Producción Potencial
Dic/2020 - Nov/2021	12	67	79
Dic/2021 - Nov/2022	8	63	72
Dic/2022 - Nov/2023	49	22	71
Dic/2023 - Nov/2024	64	1	65
Dic/2024 - Nov/2025	60	1	61
Dic/2025 - Nov/2026	60	1	61
Dic/2026 - Nov/2027	60	1	61
Dic/2027 - Nov/2028	40	0	40
Dic/2028 - Nov/2029	31	0	31



# Declaración de Producción – Ministerio de Minas y Energía.

## Declaración Ministerio de Minas – PANDERETA

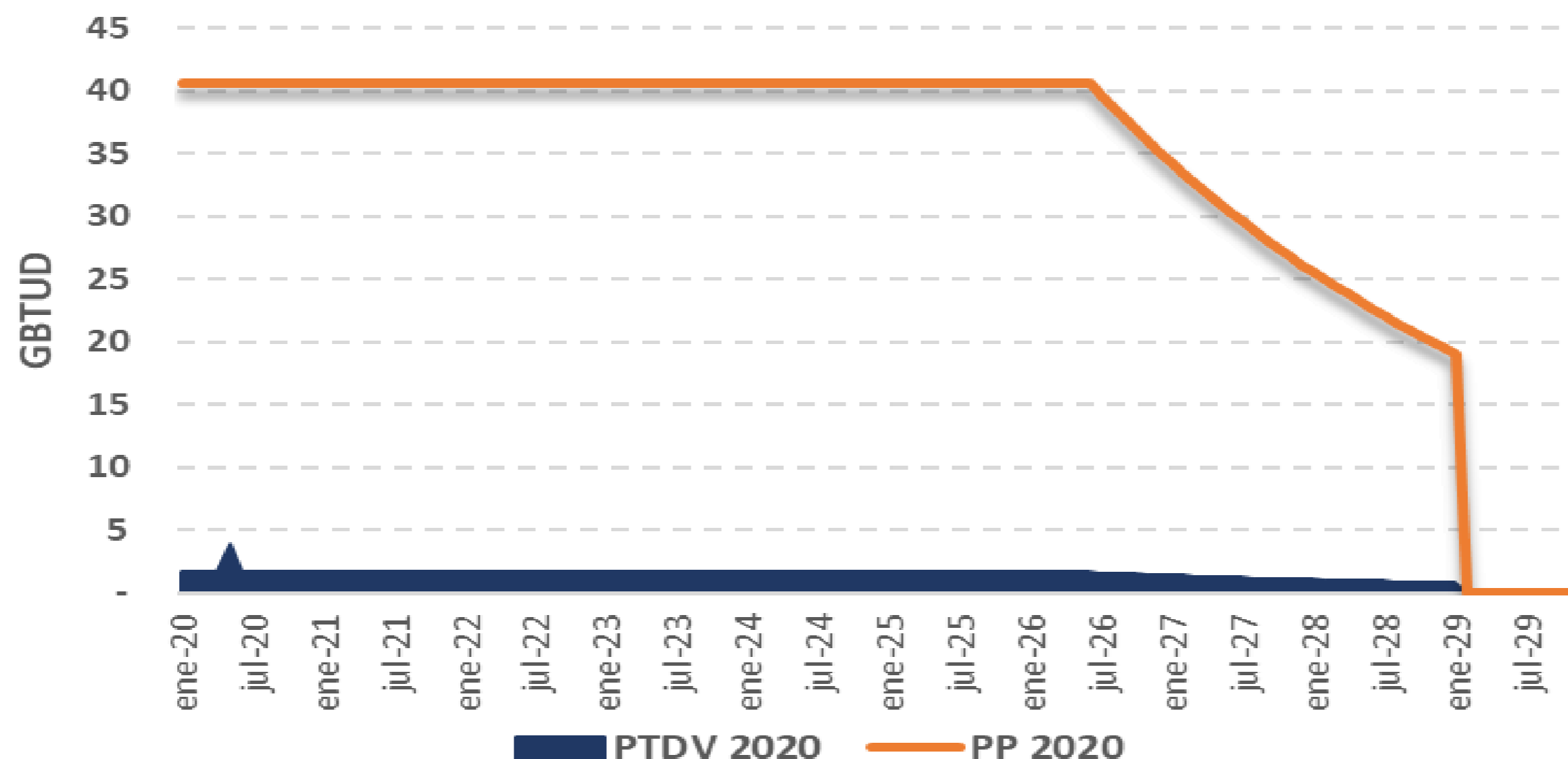
Periodo	Producción Total Disponible para la Venta	Producción Comprometida	Producción Potencial
Dic/2020 - Nov/2021	0	29	29
Dic/2021 - Nov/2022	0	34	34
Dic/2022 - Nov/2023	25	9	34
Dic/2023 - Nov/2024	20	0	20
Dic/2024 - Nov/2025	18	0	18
Dic/2025 - Nov/2026	18	0	18
Dic/2026 - Nov/2027	18	0	18
Dic/2027 - Nov/2028	18	0	18
Dic/2028 - Nov/2029	11	0	11



# Declaración de Producción – Ministerio de Minas y Energía.

## Declaración Ministerio de Minas – GIBRALTAR

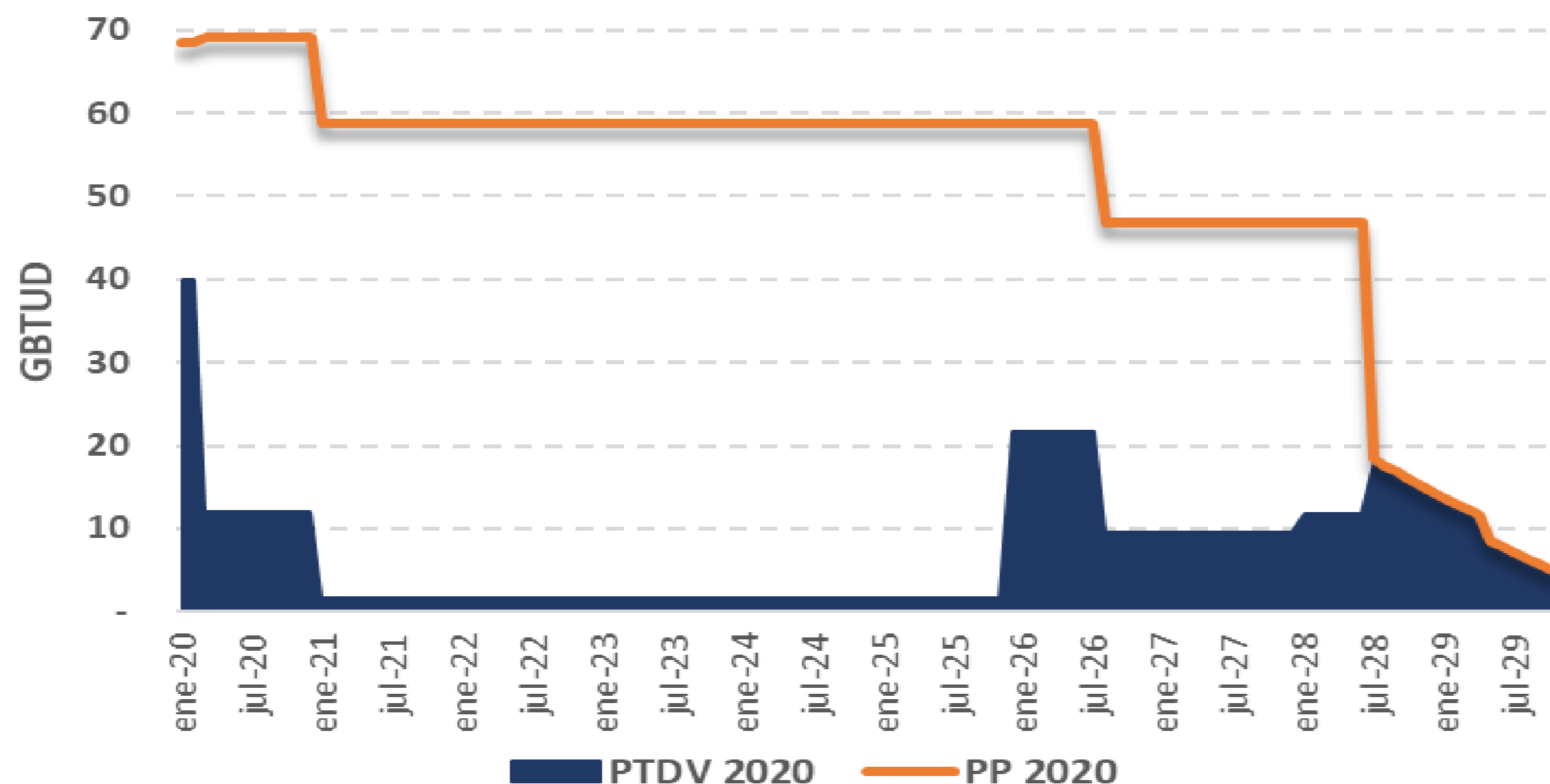
Periodo	Producción Total Disponible para la Venta	Producción Comprometida	PC- Refinería de Barrancabermeja	PC- Refinería de Cartagena	Producción Potencial
Dic/2020 - Nov/2021	2	34	5	0	41
Dic/2021 - Nov/2022	2	34	5	0	41
Dic/2022 - Nov/2023	2	34	5	0	41
Dic/2023 - Nov/2024	2	10	29	0	41
Dic/2024 - Nov/2025	2	2	36	0	41
Dic/2025 - Nov/2026	2	2	35	0	39
Dic/2026 - Nov/2027	1	2	28	0	31
Dic/2027 - Nov/2028	1	1	21	0	23
Dic/2028 - Nov/2029	0	0	3	0	3



# Declaración de Producción – Ministerio de Minas y Energía.

## Declaración Ministerio de Minas – FLOREÑA

Periodo	Producción Total Disponible para la Venta	Producción Comprometida	Producción Potencial
Dic/2020 - Nov/2021	2	57	60
Dic/2021 - Nov/2022	2	57	59
Dic/2022 - Nov/2023	2	57	59
Dic/2023 - Nov/2024	2	57	59
Dic/2024 - Nov/2025	2	57	59
Dic/2025 - Nov/2026	18	37	55
Dic/2026 - Nov/2027	10	37	47
Dic/2027 - Nov/2028	14	21	34
Dic/2028 - Nov/2029	9	0	9

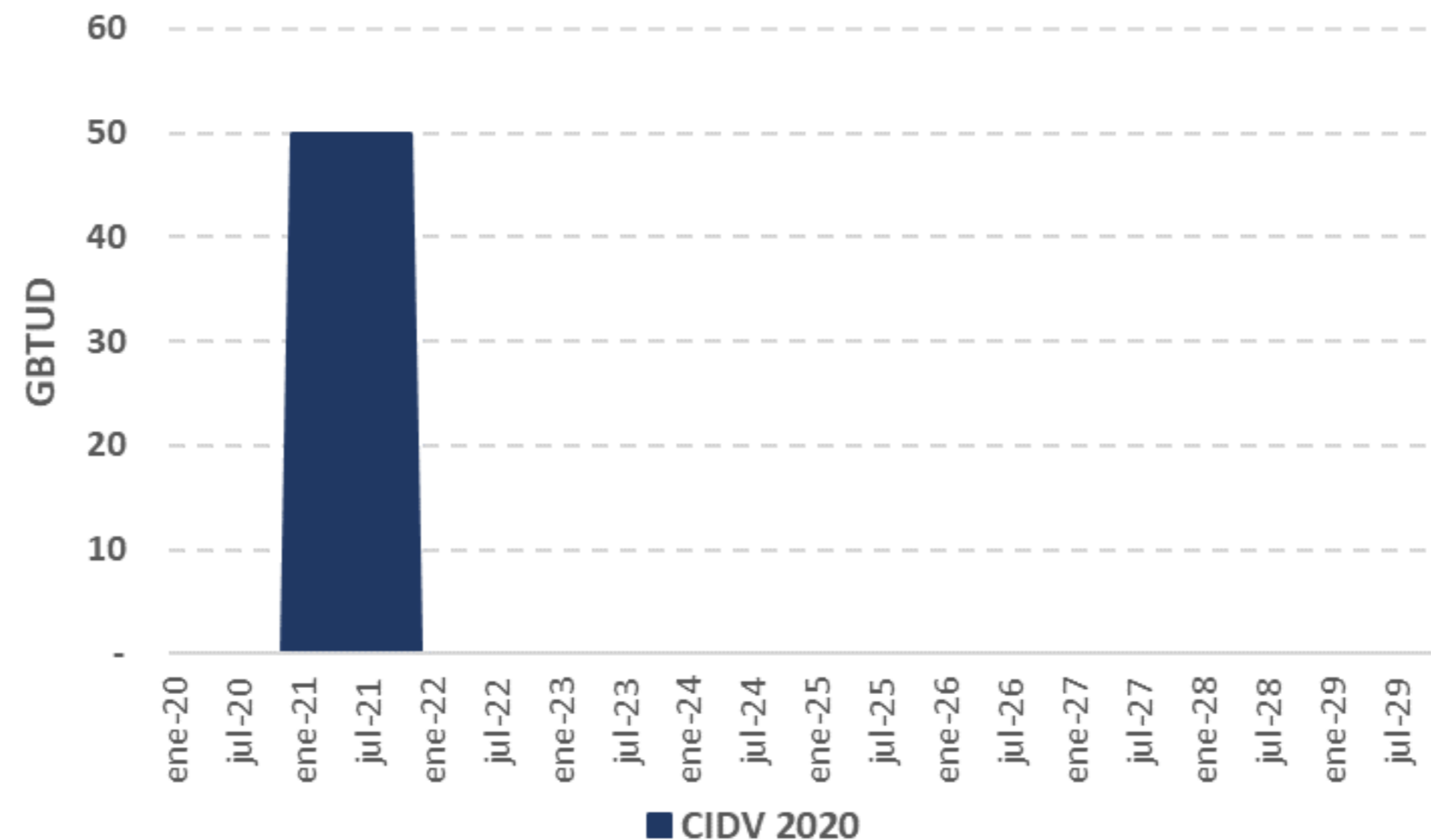


# Declaración de Producción – Ministerio de Minas y Energía.



## Declaración Ministerio de Minas – **IMPORTACIÓN**

Periodo	CIDV Planta de Regasificación
Dic/2020 - Nov/2021	50
Dic/2021 - Nov/2022	0
Dic/2022 - Nov/2023	0
Dic/2023 - Nov/2024	0
Dic/2024 - Nov/2025	0
Dic/2025 - Nov/2026	0
Dic/2026 - Nov/2027	0
Dic/2027 - Nov/2028	0
Dic/2028 - Nov/2029	0





Capítulo 2.  
Contratación en  
Suministro **Mercado  
Primario**  
Destino



- Se incluyen los contratos registrados vigentes para el Mercado Primario sobre los cuales se ha declarado la totalidad de la información.
- Se presenta la contratación por destino – Interior y Costa.
- La información aquí contenida es producto de las declaraciones efectuadas por los agentes con corte mayo de 2020 y puede ser objeto de modificaciones dado lo contenido en la normatividad vigente.*

## Contratación suministro total nacional 2018-2022

Periodo	Garantizan Firmeza	Interrupciones	Otras	TOTAL
<i>Dic 2020-Nov 2021</i>	739	95	3	<b>836</b>
<i>Dic 2021-Nov 2022</i>	569	34	3	<b>606</b>
<i>Dic 2022-Nov 2023</i>	436	22	3	<b>461</b>
<i>Dic 2023-Nov 2024</i>	235	21	4	<b>259</b>

Fuente: Sistema Electrónico de Gas - SEGAS

- En las modalidades que garantizan firmeza se incluyen firmes, firmes al 95%, take or pay, opción de compra y firmeza condicionada.
- No se incluyen los contratos de las refinerías de Barrancabermeja y Cartagena.

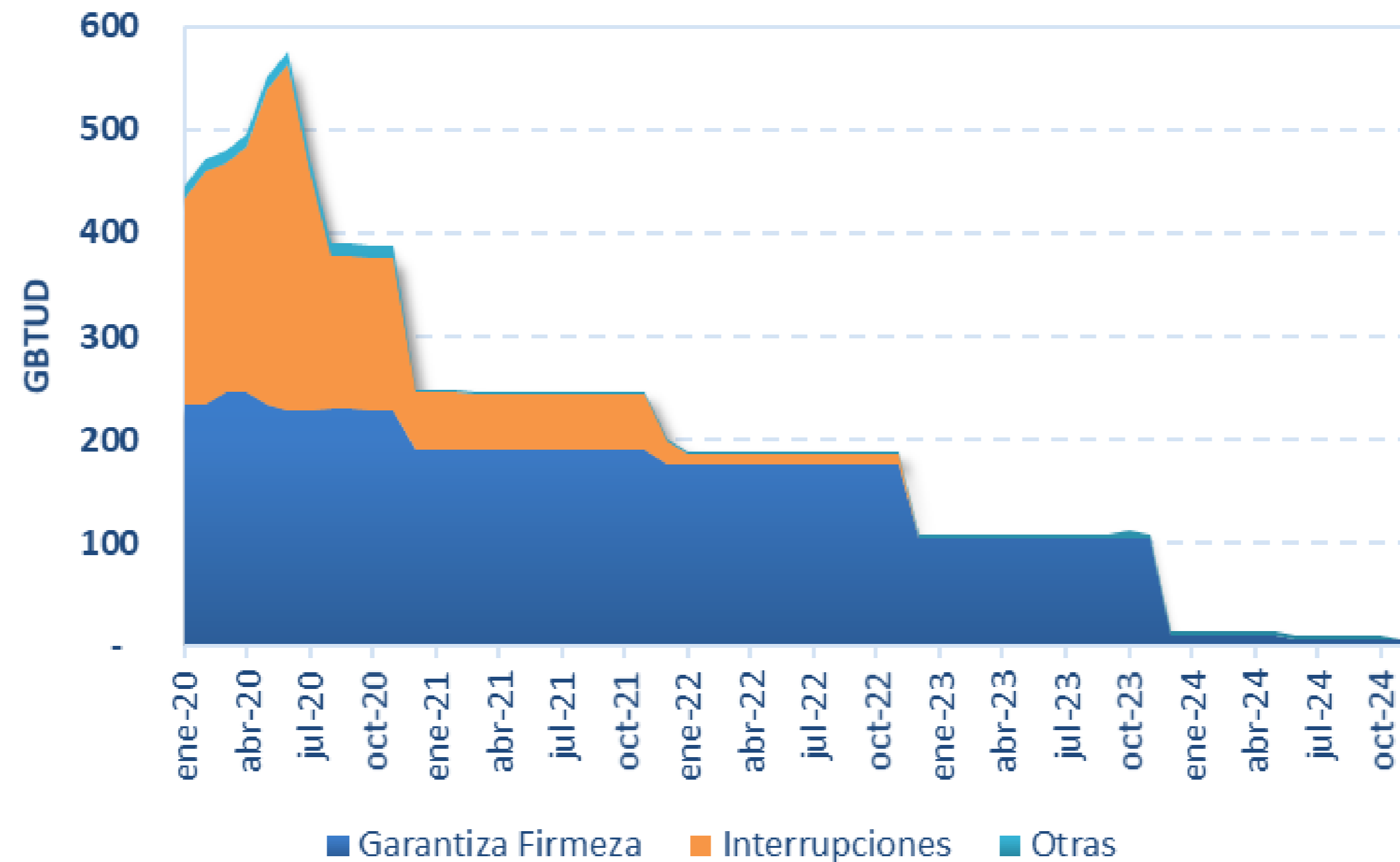




# Contratación en Mercado Primario.

## Contratación suministro **por destino - COSTA**

Periodo	Garantizan Firmeza	Interrupciones	Otras	TOTAL
Dic 2020-Nov 2021	191	53	3	<b>247</b>
Dic 2021-Nov 2022	176	11	3	<b>190</b>
Dic 2022-Nov 2023	105	-	3	<b>109</b>
Dic 2023-Nov 2024	10	-	4	<b>13</b>



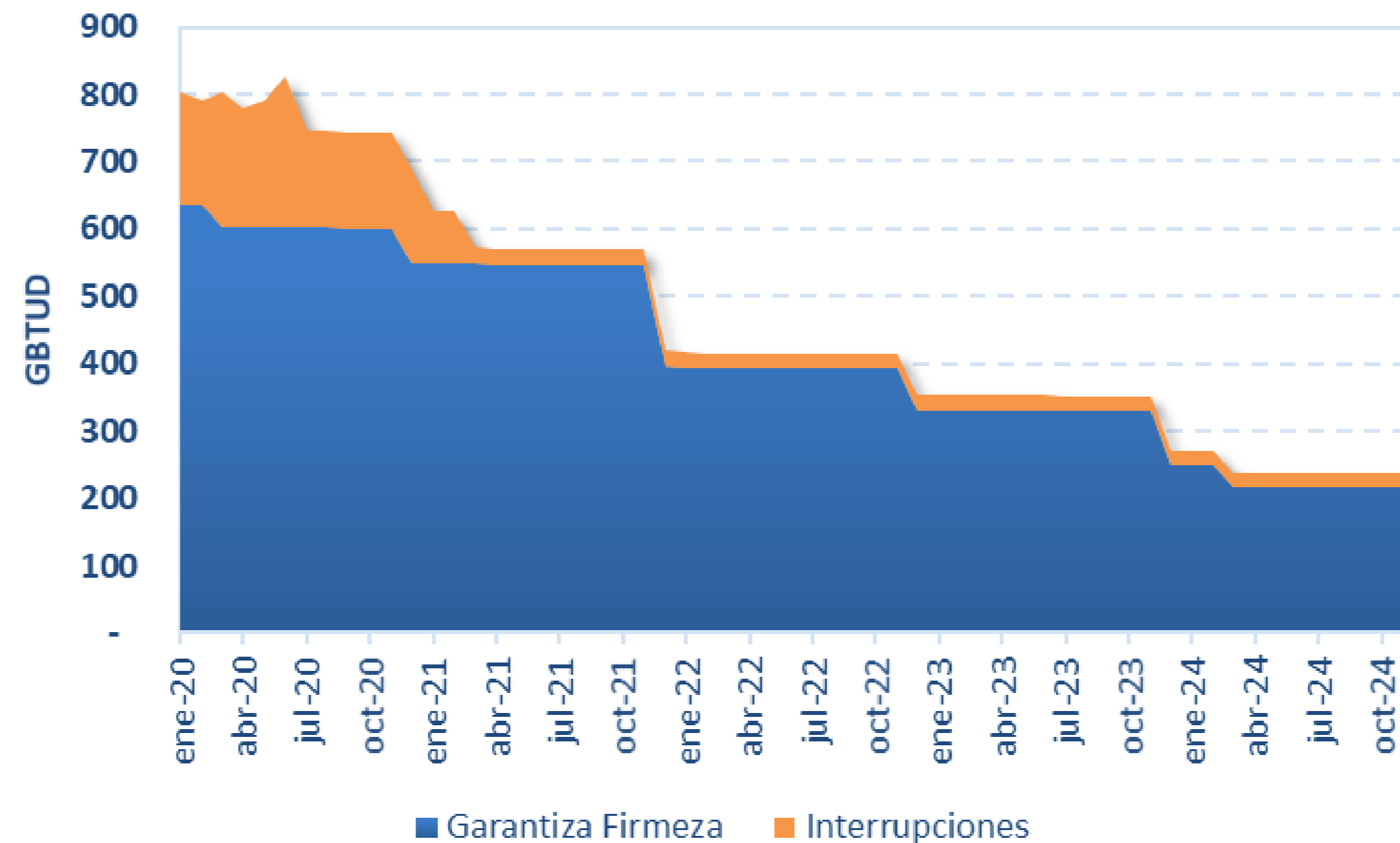
Fuente: Sistema Electrónico de Gas - SEGAS

• No se incluyen los contratos de las refinerías de Barrancabermeja y Cartagena.

# Contratación en Mercado Primario.

## Contratación suministro por destino - INTERIOR

Periodo	Garantizan Firmeza	Interrupciones	TOTAL
Dic 2020-Nov 2021	548	42	589
Dic 2021-Nov 2022	393	23	416
Dic 2022-Nov 2023	330	22	353
Dic 2023-Nov 2024	226	21	246



Fuente: Sistema Electrónico de Gas - SEGAS

• No se incluyen los contratos de las refinerías de Barrancabermeja y Cartagena.



## Contáctenos

Edificio sede Bolsa Mercantil de Colombia, Bogotá

- Calle 113 No. 7-21 Torre A, Piso 15, Bogotá
- **PBX:** (57 1) 629 25 29 **Línea de atención al cliente:** 018000 11 30 43
- [www.bolsamercantil.com.co](http://www.bolsamercantil.com.co) [servicioalcliente@bolsamercantil.com.co](mailto:servicioalcliente@bolsamercantil.com.co)
- Síguenos: **Twitter:** @bolsamercantil, **Facebook:** Bolsa Mercantil BMC