



AL DÍA CON EL GESTOR 3 DE JULIO 2020

25 de junio 2020

943
GBTUD

-5 %

Respecto al Jueves de la semana pasada, se contrajo la cantidad de energía tomada en un 5%

897
GBTUD

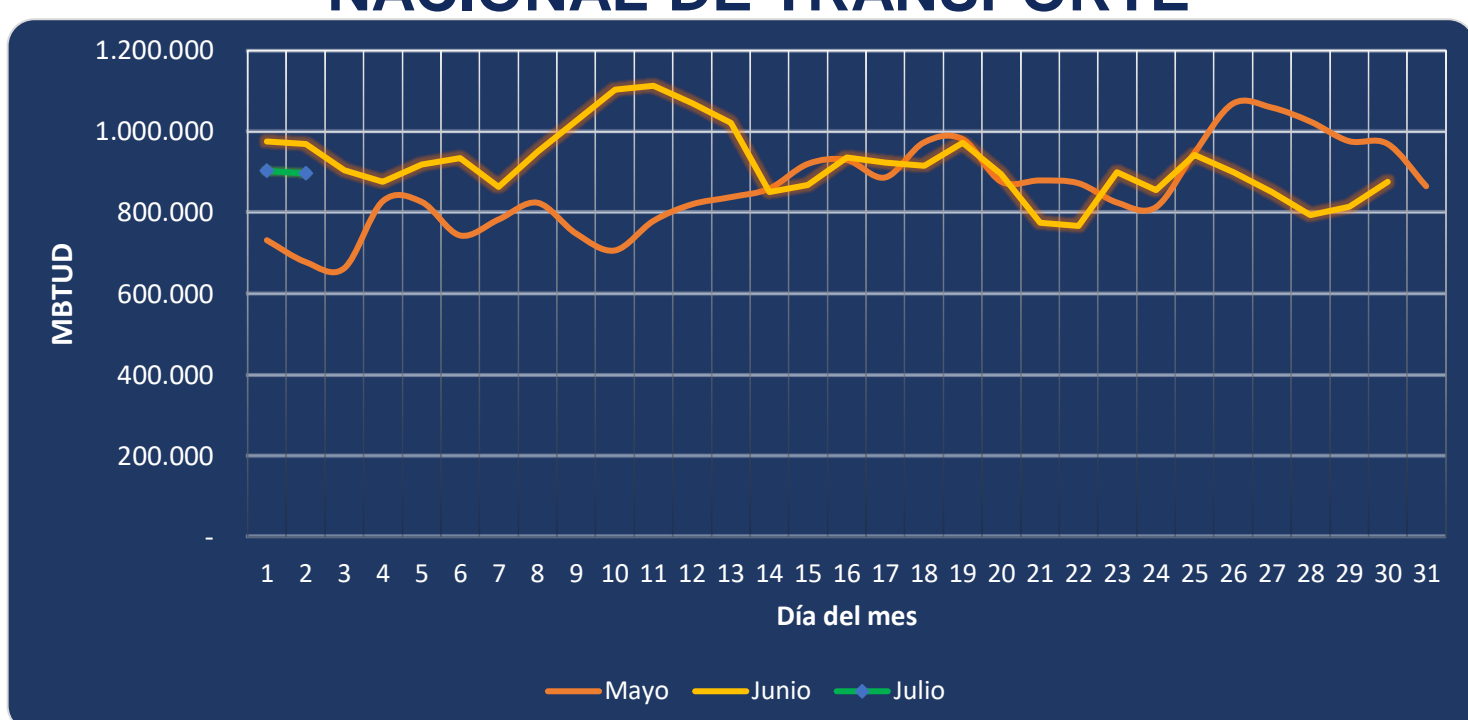
2 de julio 2020

ENERGÍA TOMADA DEL SISTEMA NACIONAL DE TRANSPORTE



*Cálculo realizado comparando el promedio del día anterior con el mismo día de la semana anterior

ENERGÍA TOMADA DEL SISTEMA NACIONAL DE TRANSPORTE



Se registra un incremento de la energía tomada, respecto al mes de mayo de 32.20% y respecto a junio, una reducción de 7.46%.

INFORMACIÓN OPERATIVA POR SISTEMA

1 de junio 2020

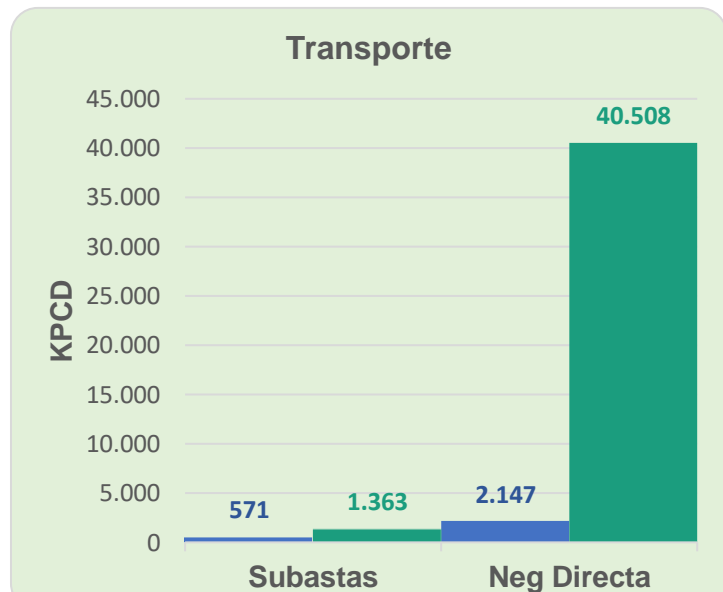
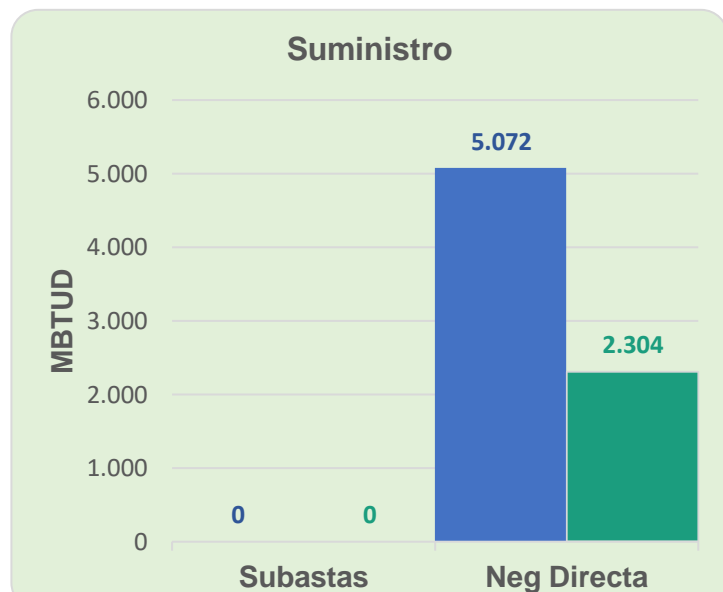
	Costa	Interior	Total
Energía inyectada	356	564	920
Energía tomada	353	549	903

2 de julio 2020

	Costa	Interior	Total
Energía inyectada	343	553	896
Energía tomada	346	551	897

Las posibles diferencias presentadas entre el total de energía inyectada y total de entregas a usuarios finales puede ser ocasionada por almacenamientos en el sistema de transporte (empaquetamientos), pérdidas y consumos no reportados.

MERCADO SECUNDARIO

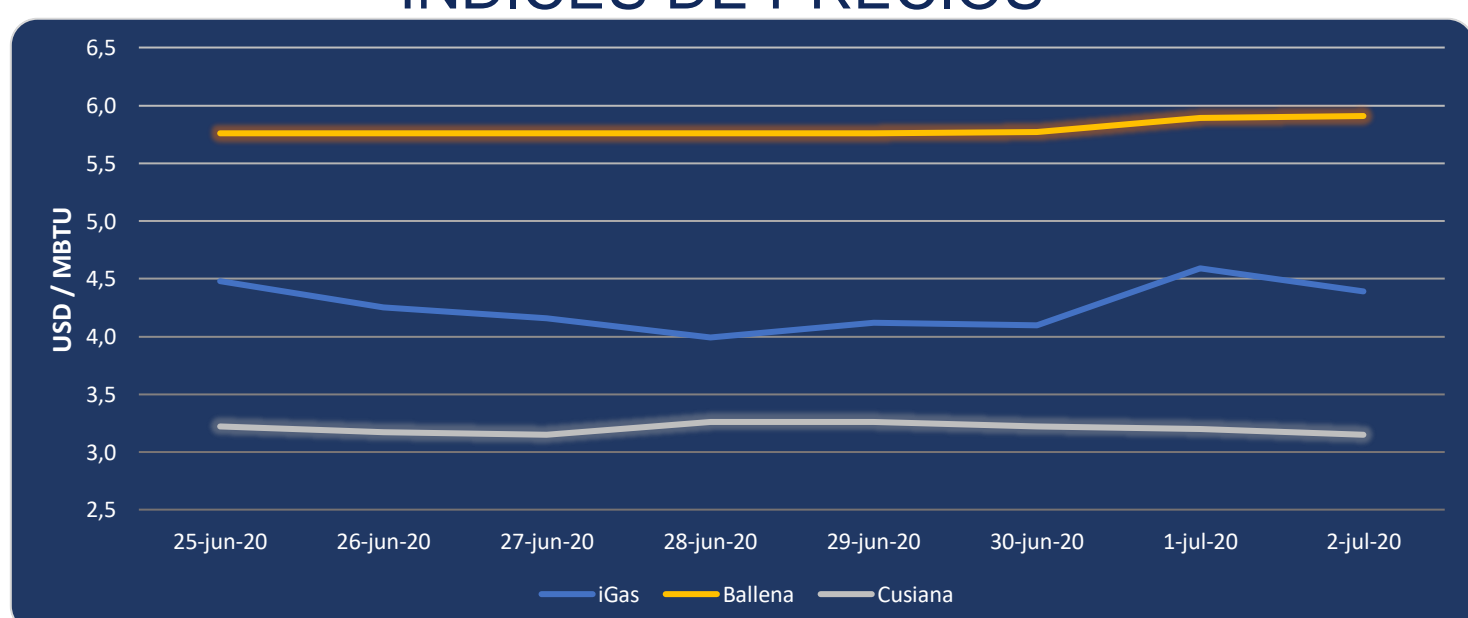


25 de junio 2020

2 de julio 2020

Se registraron contratos de suministro realizados en negociación directa por 2,304 MBTUD, un 55% menos que el jueves de la semana anterior. Por capacidad de transporte se registraron contratos realizados en subastas por 1,363 KPCD y en negociación directa por 40,508 KPCD.

ÍNDICES DE PRECIOS



El índice iGas presenta una reducción de 4.36% quedando en 4.39 USD/MBTU, de igual manera el precio para entrega en Cusiana presenta una reducción de 1.6% quedando en 3.15 USD/MBTU. El índice de precios para entrega en Ballena presenta un incremento de 0.34% al pasar a 5.91 USD/MBTU.

Henry Hub



2 de julio 2020



LNG
Japón - Corea