



AL DÍA CON EL GESTOR 5 DE JULIO 2020

27 de junio 2020

851
GBTUD

10 %

Respecto al sábado de la semana pasada, se contrajo la cantidad de energía tomada en un 10%

769
GBTUD

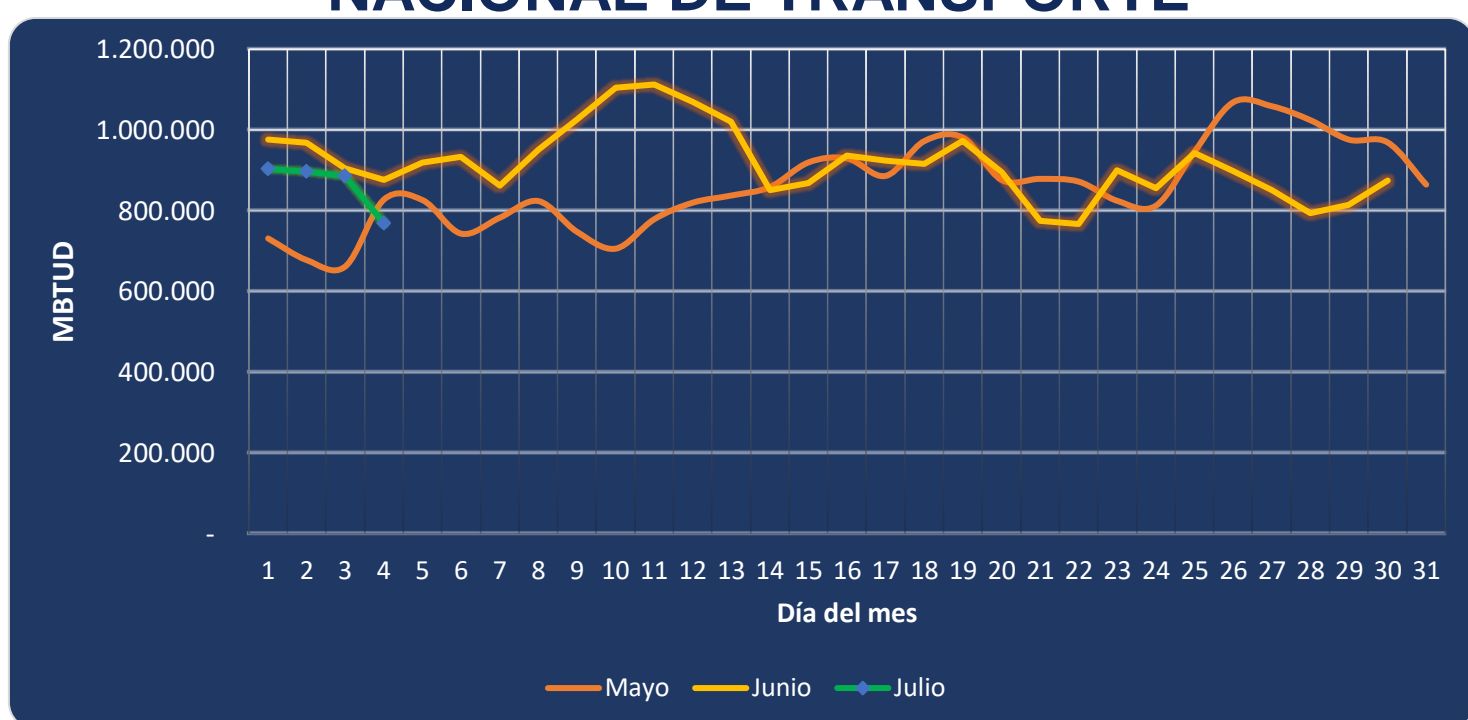
4 de julio 2020

ENERGÍA TOMADA DEL SISTEMA NACIONAL DE TRANSPORTE



*Cálculo realizado comparando el promedio del día anterior con el mismo día de la semana anterior

ENERGÍA TOMADA DEL SISTEMA NACIONAL DE TRANSPORTE



Se registra una reducción de la energía tomada, respecto al mes de mayo de 7.18% y respecto a junio, una reducción de 12.28%.

INFORMACIÓN OPERATIVA POR SISTEMA

3 de julio 2020

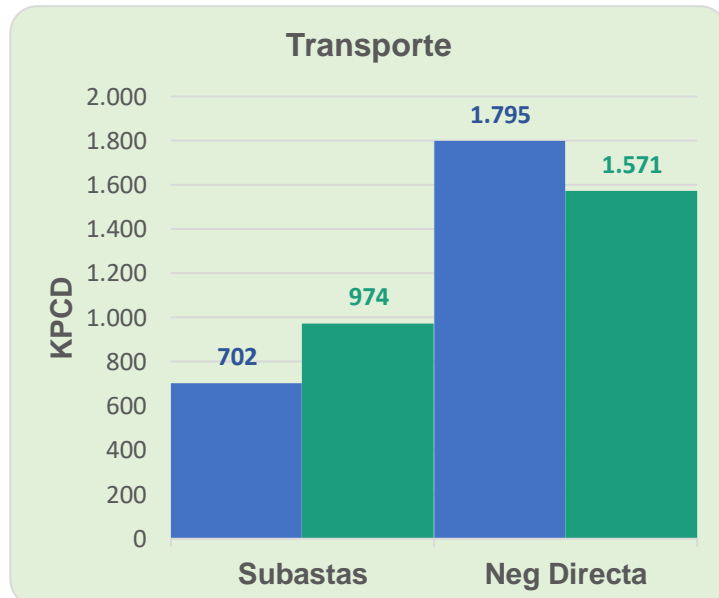
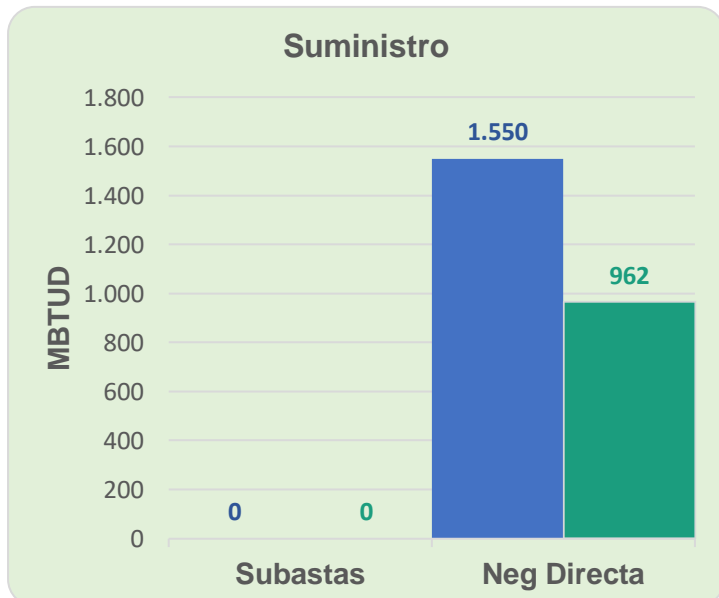
	Costa	Interior	Total
Energía inyectada	334	551	885
Energía tomada	337	549	886

4 de julio 2020

	Costa	Interior	Total
Energía inyectada	295	519	814
Energía tomada	295	474	769

Las posibles diferencias presentadas entre el total de energía inyectada y total de entregas a usuarios finales puede ser ocasionada por almacenamientos en el sistema de transporte (empaquetamientos), pérdidas y consumos no reportados.

MERCADO SECUNDARIO

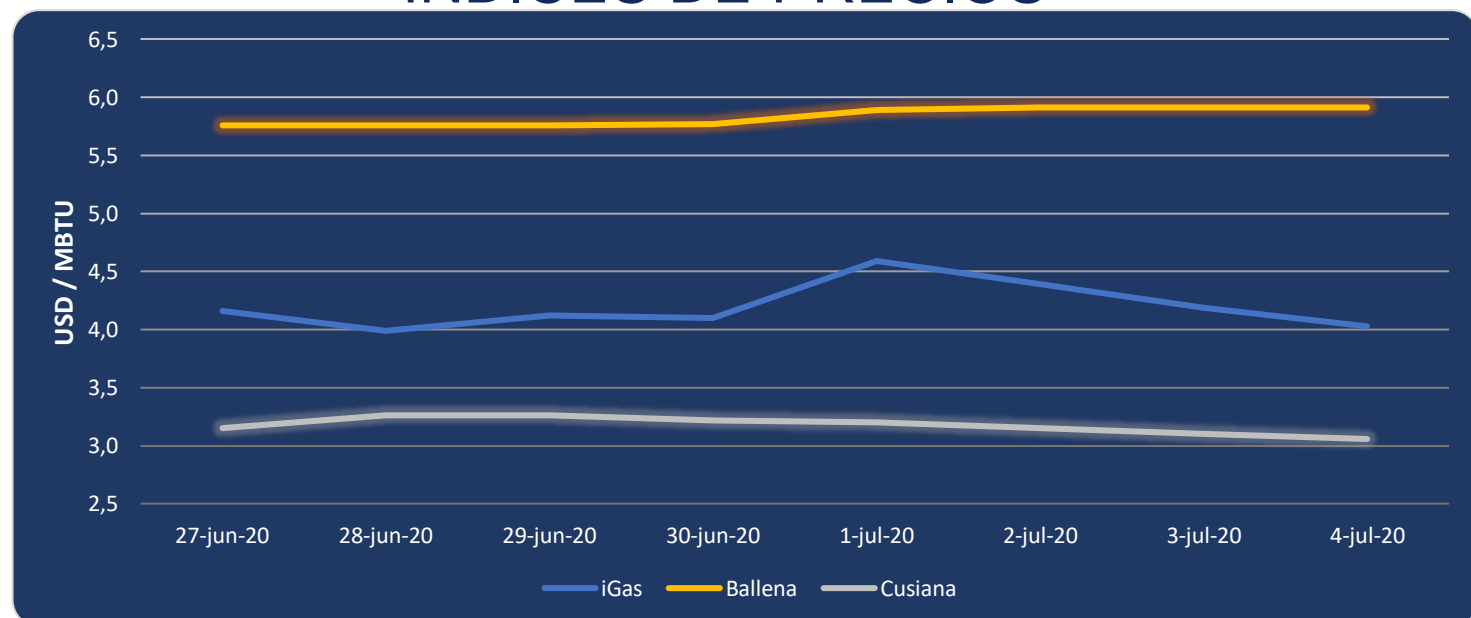


● 27 de junio 2020

● 4 de julio 2020

Se registraron contratos de suministro realizados en negociación directa por 962 MBTUD, un 38% menos que el sábado de la semana anterior. Por capacidad de transporte se registraron contratos realizados en subastas por 702 KPCD y en negociación directa por 1,571 KPCD. En total los contratos registrados por capacidad de transporte son un 2% mayor a los registrados el sábado de la semana anterior.

ÍNDICES DE PRECIOS



El índice iGas presenta una reducción de 3.82% quedando en 4.03 USD/MBTU, de igual manera el precio para entrega en Cusiana presenta una reducción de 1.3% quedando en 3.06 USD/MBTU. El índice de precios para entrega en Ballena se mantiene constante en los últimos 3 días en 5.91 USD/MBTU.

Henry Hub



4 de julio 2020



LNG
Japón - Corea