



AL DÍA CON EL GESTOR 14 DE JULIO 2020

6 de julio 2020

879
GBTUD

ENERGÍA TOMADA DEL SISTEMA NACIONAL DE TRANSPORTE



-7 %

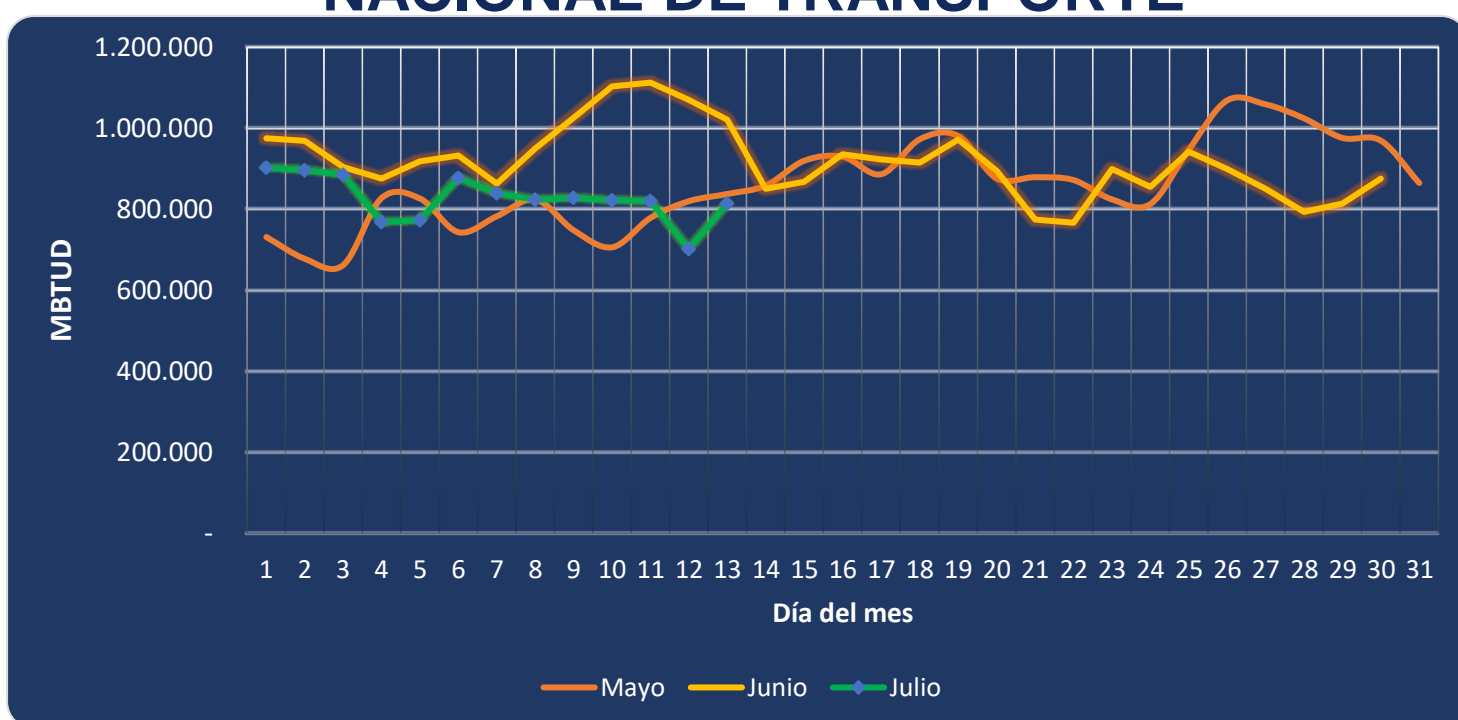
Respecto al lunes de la semana pasada, se contrajo la cantidad de energía tomada en un 7%

815
GBTUD

13 de julio 2020

*Cálculo realizado comparando el promedio del día anterior con el mismo día de la semana anterior

ENERGÍA TOMADA DEL SISTEMA NACIONAL DE TRANSPORTE



Se registra una reducción de la energía tomada, respecto al mes de mayo de 2.76% y respecto a junio, una reducción de 20.18%.

INFORMACIÓN OPERATIVA POR SISTEMA

12 de julio 2020

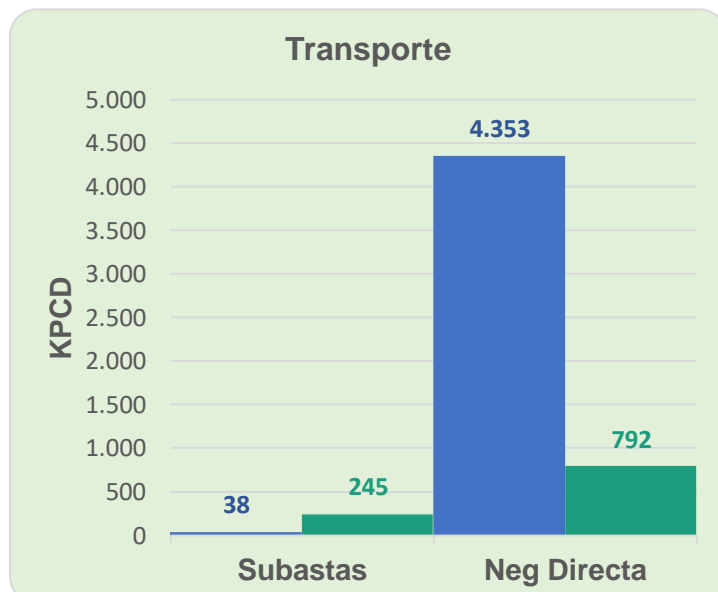
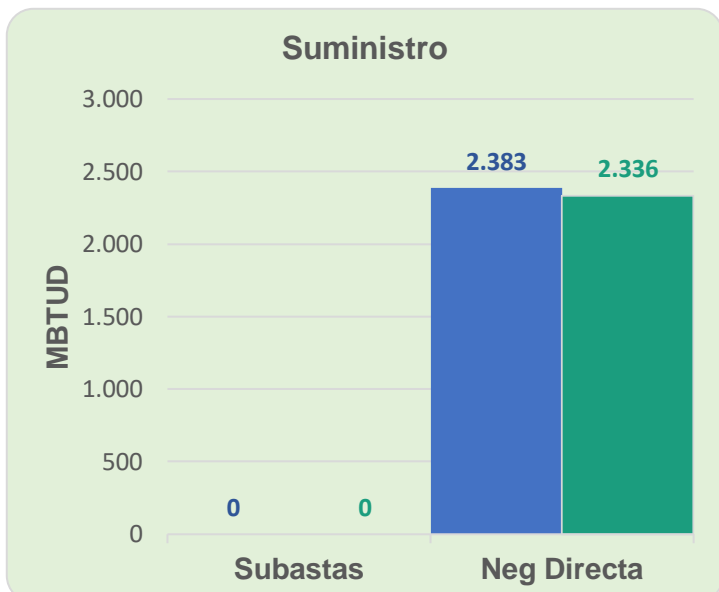
	Costa	Interior	Total
Energía inyectada	312	486	798
Energía tomada	258	444	702

13 de julio 2020

	Costa	Interior	Total
Energía inyectada	308	459	767
Energía tomada	309	506	815

Las posibles diferencias presentadas entre el total de energía inyectada y total de entregas a usuarios finales puede ser ocasionada por almacenamientos en el sistema de transporte (empaquetamientos), pérdidas y consumos no reportados.

MERCADO SECUNDARIO

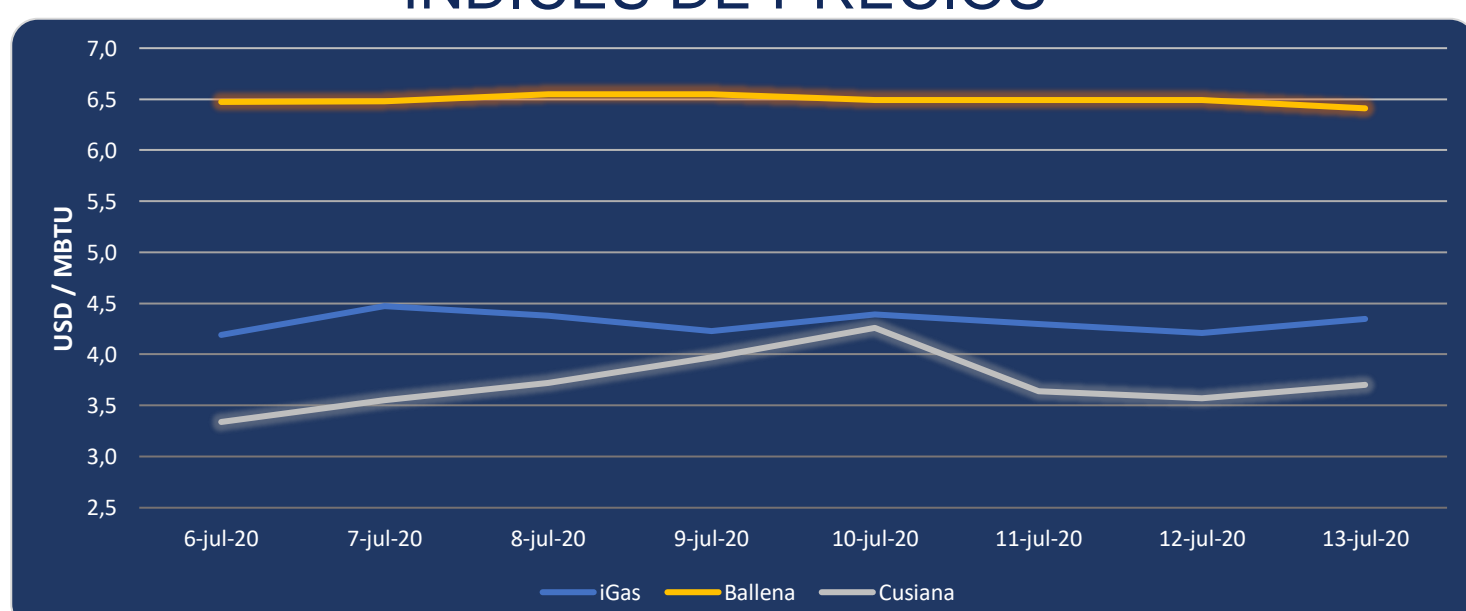


6 de julio 2020

13 de julio 2020

Se registraron contratos de suministro realizados en negociación directa por 2,336 MBTUD, un 2% menos que el lunes de la semana anterior. Por capacidad de transporte se registraron contratos realizados en subastas por 245 KPCD y por negociación directa por 792 KPCD. En total los contratos registrados por capacidad de transporte son un 76% menor a los registrados el lunes de la semana anterior.

ÍNDICES DE PRECIOS



El índice iGas presenta un incremento de 3.33% al pasar a 4.35 USD/MBTU. De igual manera el precio para entrega en Cusiana presenta un incremento de 3.6% al pasar a 3.70 USD/MBTU. El índice de precios para entrega en Ballena presenta una reducción de 1.23% quedando en 6.41 USD/MBTU.

Henry Hub

1.74

13 de julio 2020

2.16

LNG
Japón - Corea