



## AL DÍA CON EL GESTOR 24 DE JULIO 2020

16 de julio 2020

829  
GBTUD

ENERGÍA TOMADA DEL SISTEMA NACIONAL DE TRANSPORTE



3 %

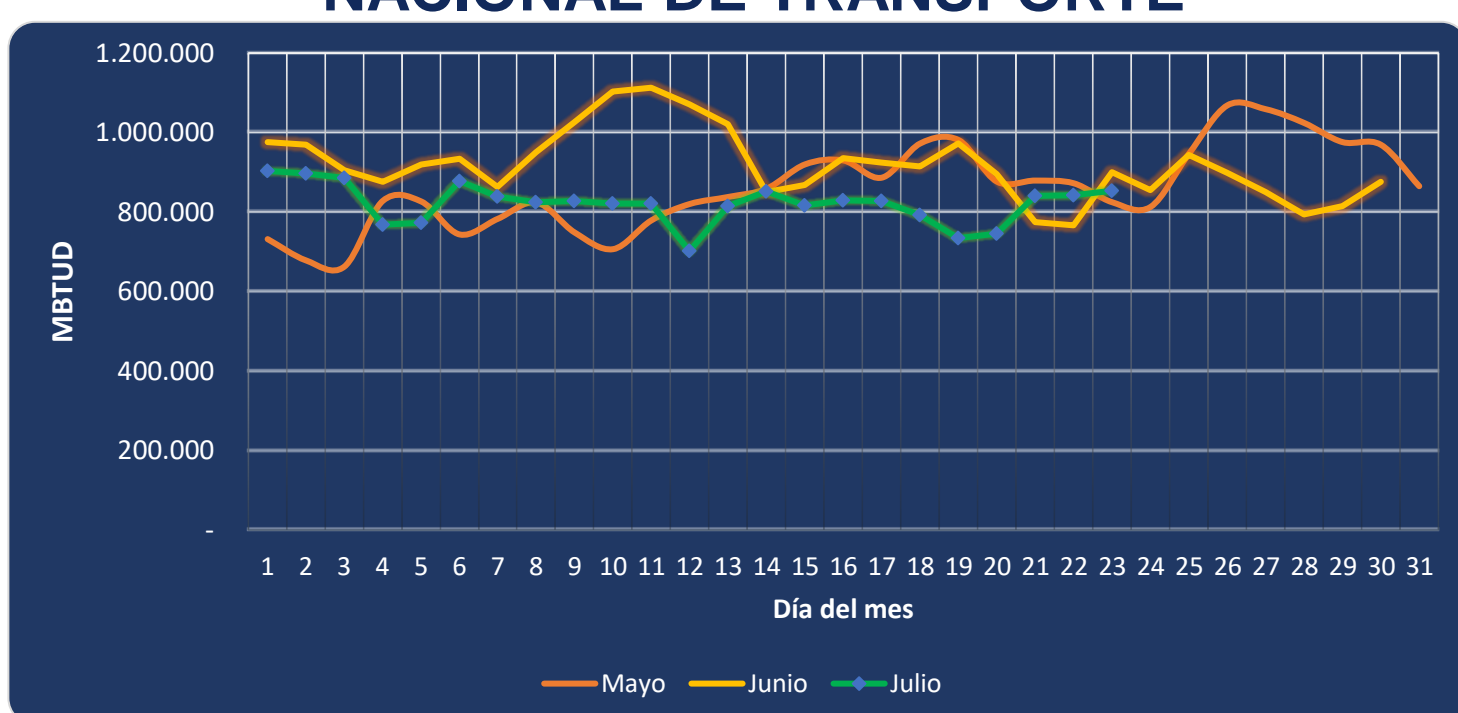
Respecto al jueves de la semana pasada, incrementó la cantidad de energía tomada en 3%

854  
GBTUD

23 de julio 2020

\*Cálculo realizado comparando el promedio del día anterior con el mismo día de la semana anterior

### ENERGÍA TOMADA DEL SISTEMA NACIONAL DE TRANSPORTE



Se registra un incremento de la energía tomada, respecto al mes de mayo de 3.47% y respecto a junio, una reducción de 5.18%.

### INFORMACIÓN OPERATIVA POR SISTEMA

22 de julio 2020

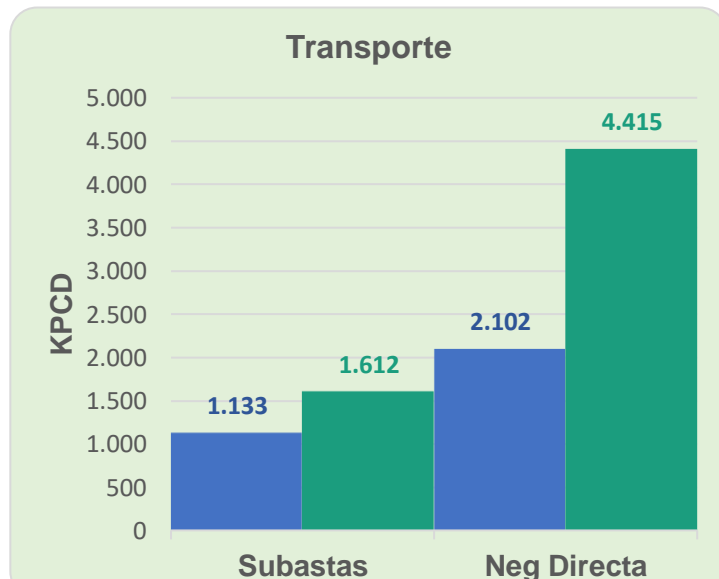
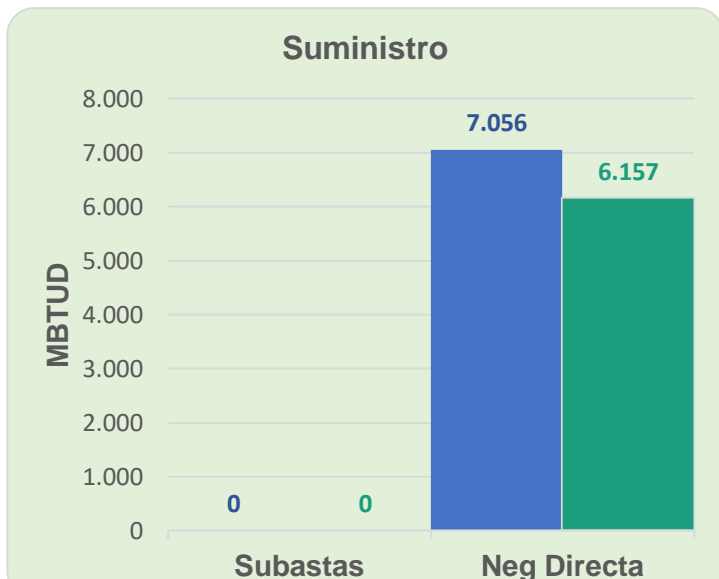
	Costa	Interior	Total
Energía inyectada	314	505	819
Energía tomada	314	529	843

23 de julio 2020

	Costa	Interior	Total
Energía inyectada	328	510	838
Energía tomada	324	530	854

Las posibles diferencias presentadas entre el total de energía inyectada y total de entregas a usuarios finales puede ser ocasionada por almacenamientos en el sistema de transporte (empaquetamientos), pérdidas y consumos no reportados.

### MERCADO SECUNDARIO

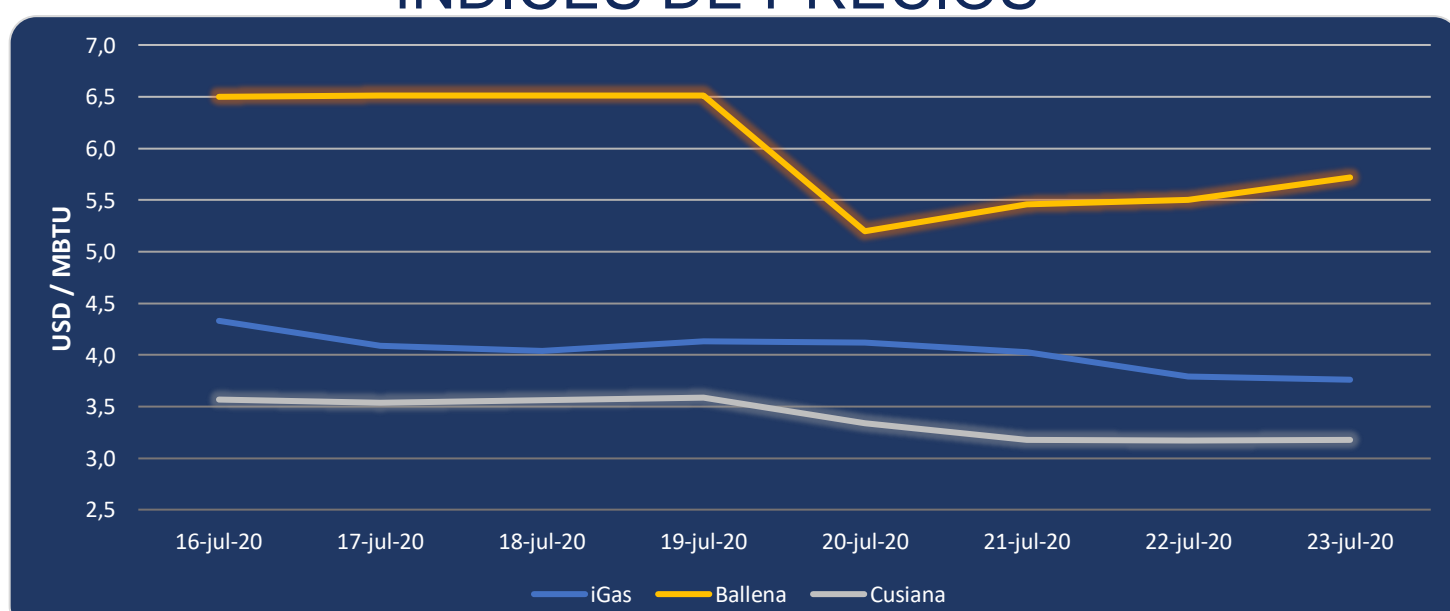


16 de julio 2020

23 de julio 2020

Se registraron contratos de suministro realizados en negociación directa por 6,157 MBTUD, un 13% menos que el jueves de la semana anterior. Por capacidad de transporte se registraron contratos realizados en subastas por 1,612 KPCD y por negociación directa por 4,415 KPCD. En total los contratos registrados por capacidad de transporte son un 86% mayor a los registrados el jueves de la semana anterior.

### ÍNDICES DE PRECIOS



El índice iGas presenta una reducción de 0.79% quedando en 3.76 USD/MBTU. El precio para entrega en Ballena presenta un incremento de 4% al pasar a 5.72 USD/MBTU, de igual manera el índice de precios para entrega en Cusiana presenta un incremento de 0.3% al pasar a 3.18 USD/MBTU.

Henry Hub



LNG  
Japón - Corea



23 de julio 2020