



AL DÍA CON EL GESTOR 31 DE JULIO 2020

23 de julio 2020

854
GBTUD

-1 %

Respecto al jueves de la semana pasada, se contrajo la cantidad de energía tomada en un 1%

844
GBTUD

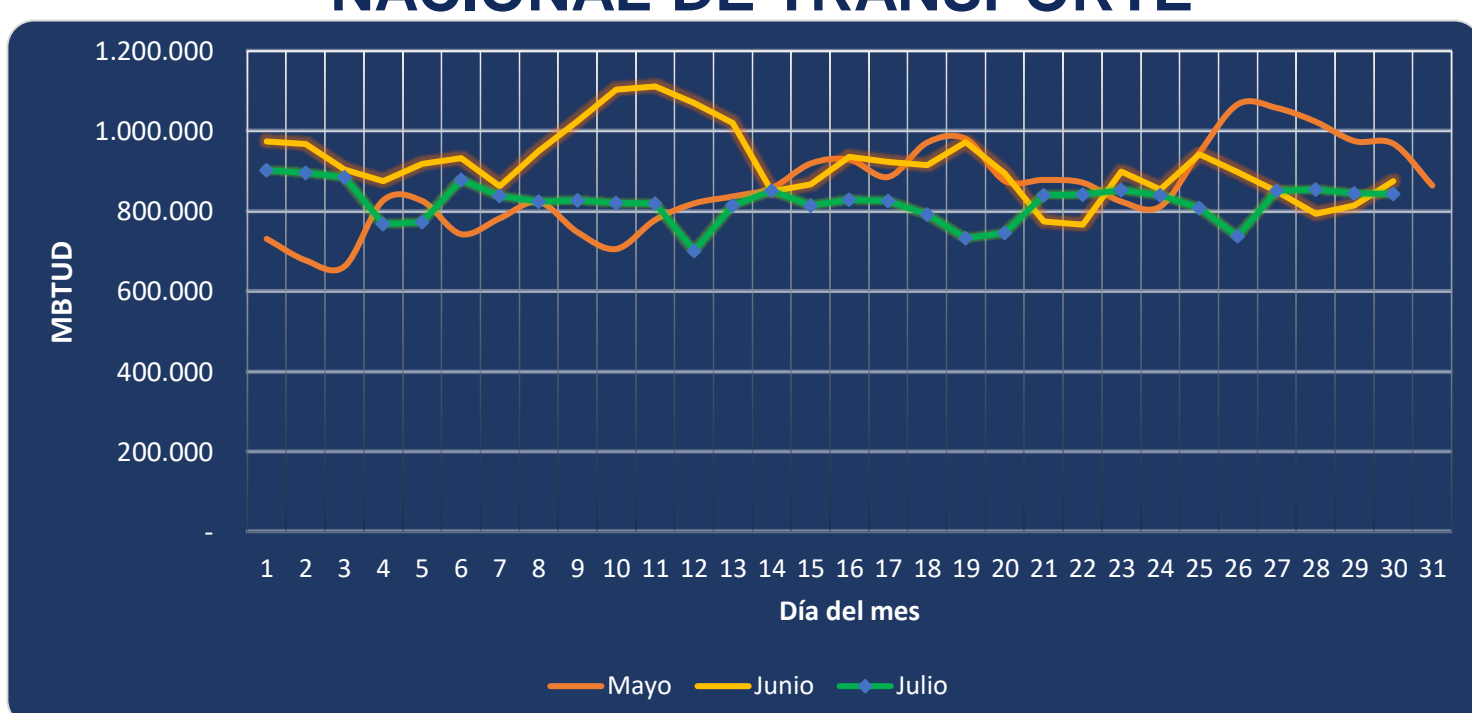
30 de julio 2020

*Cálculo realizado comparando el promedio del día anterior con el mismo día de la semana anterior

ENERGÍA TOMADA DEL SISTEMA NACIONAL DE TRANSPORTE



ENERGÍA TOMADA DEL SISTEMA NACIONAL DE TRANSPORTE



Se registra una reducción de la energía tomada, respecto al mes de mayo de 12.92% y respecto a junio, una reducción de 3.55%.

INFORMACIÓN OPERATIVA POR SISTEMA

29 de julio 2020

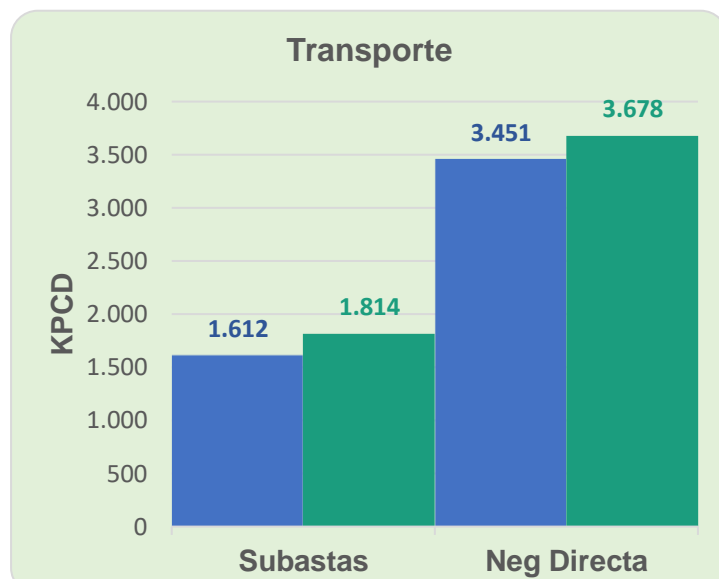
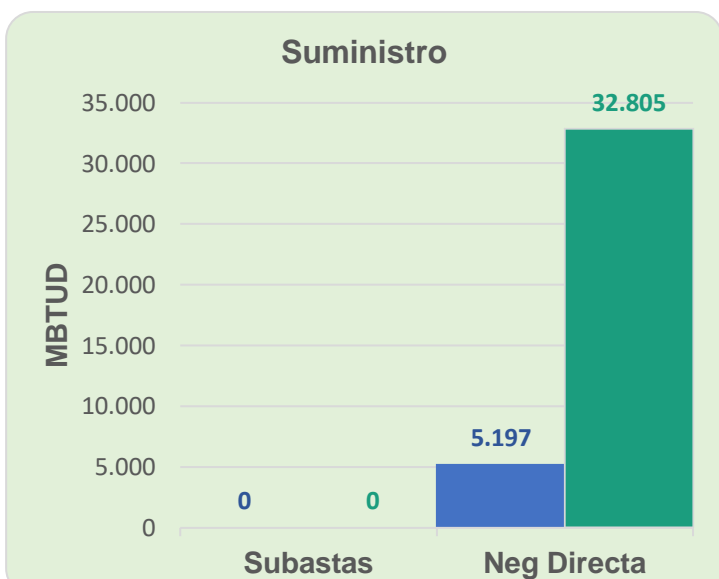
	Costa	Interior	Total
Energía inyectada	310	535	845
Energía tomada	314	532	846

30 de julio 2020

	Costa	Interior	Total
Energía inyectada	307	527	834
Energía tomada	305	539	844

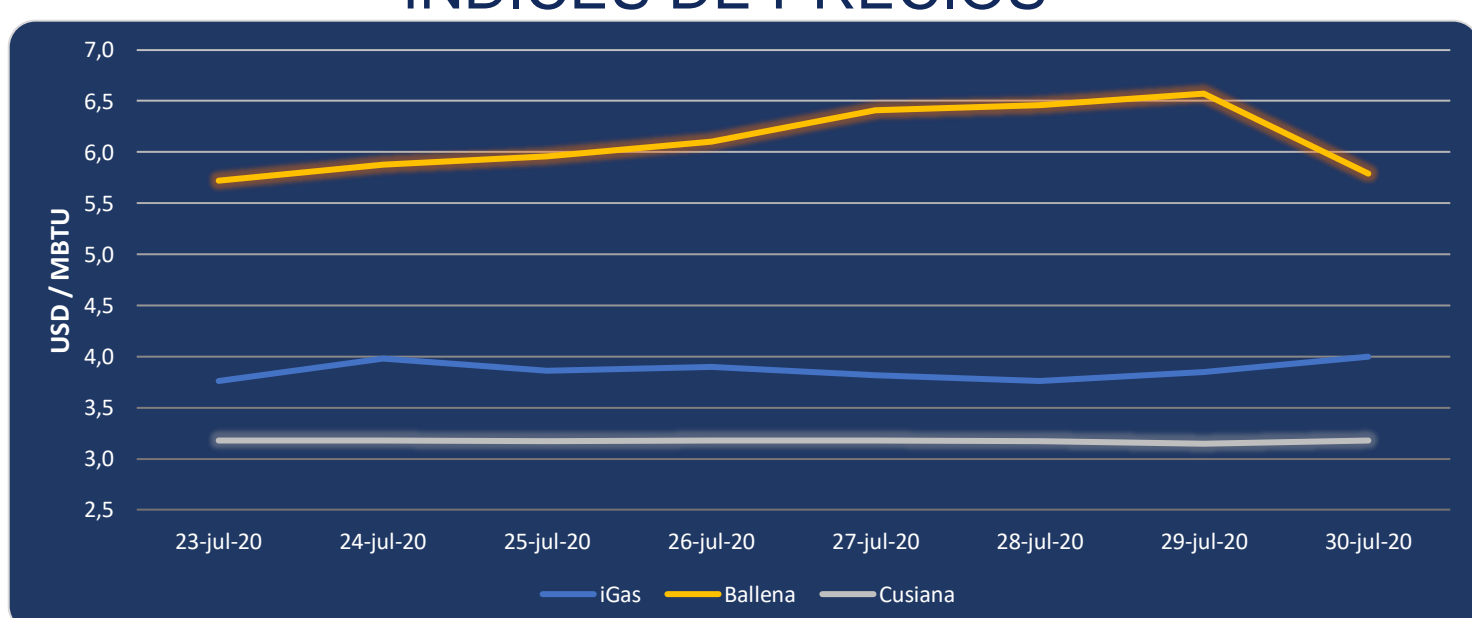
Las posibles diferencias presentadas entre el total de energía inyectada y total de entregas a usuarios finales puede ser ocasionada por almacenamientos en el sistema de transporte (empaquetamientos), pérdidas y consumos no reportados.

MERCADO SECUNDARIO



Se registraron contratos de suministro realizados en negociación directa por 32,805 MBTUD. Por capacidad de transporte se registraron contratos realizados en subastas por 1,814 KPCD y en negociación directa por 3,678 KPCD. En total los contratos registrados por capacidad de transporte son un 8% mayor a los registrados el jueves de la semana anterior.

ÍNDICES DE PRECIOS



El índice iGas presenta un incremento de 3.90% al pasar a 4.00 USD/MBTU. De igual manera el precio para entrega en Cusiana presenta un incremento de 1% al pasar a 3.18 USD/MBTU. El índice de precios para entrega en Ballena presenta una reducción de 11.87% quedando en 5.79 USD/MBTU.

Henry Hub

1.83

2.62

30 de julio 2020

LNG
Japón - Corea