



BOLSA  
MERCANTIL  
DE COLOMBIA

**Declaración Producción Total Disponible para la Venta en Firme –  
PTDVF y Cantidades Importadas Disponibles para la Venta en  
Firme - CIDVF**

**´ Diciembre 2020 – Noviembre 2029**

1 de julio de 2020

*La información publicada mediante el presente informe corresponde a las declaraciones realizadas por los productores-comercializadores y comercializadores de gas importado al **30 de junio de 2020***



# Declaración PTDFV y CIDVF 2020

Total  
Consolidados por campo  
Consolidados por productor



- ❑ El Ministerio de Minas y Energía, publica la Declaración de Producción 2020-2029 realizada por los productores y productores comercializadores de gas natural mediante **Resolución 31329 de junio de 2020**.
- ❑ Se emite la **Circular CREG 054 de 2020** por medio de la cual se publica el Cronograma de Comercialización de gas natural en el año 2020.
- ❑ Los productores comercializadores y comercializadores de gas importado declararon la oferta de producción total disponible para la venta en firme (Oferta de PTDVF) y la oferta de las cantidades importadas disponibles para la venta en firme (Oferta de CIDVF) al Gestor del Mercado de Gas Natural.

- Las empresas que declararon información de Oferta de PTDVF y CIDVF fueron: Calamari LNG, CNE Oil and Gas, Ecopetrol, Geoproduction, Hocol y Lewis Energy.
- Se declaró oferta de PTDVF para un total de 20 campos de producción en las cuencas de **Guajira** (Ballena y Chuchupa), **Llanos Orientales** (Cusiana y Cupiagua) y **Valle Inferior del Magdalena** (Acordeón, Arandala, Arianna, Arjona, Breva, Bullerengue, Cañahuate, Cañandong, Clarinete, Hocol, Nelson, Níspero, Ocarina, Palmer, Pandereta y Toronja).
- Aun cuando el Comercializador de Gas Importado CALAMARI LNG declaró para el año comprendido entre Diciembre de 2020 y Noviembre de 2021 una CIDV de 50 Gbtud, las Cantidades a Importar Disponibles para la Venta en Firme – CIDVF se declararon en cero (0).
- Se declaró oferta disponible para la venta en firme hasta un horizonte de diez (10) años.
- Se incluye actualización de PTDV reportada por Ecopetrol al Ministerio de Minas y Energía el 30 de junio de 2020.



# Declaración PTDVF y CIDVF 2020

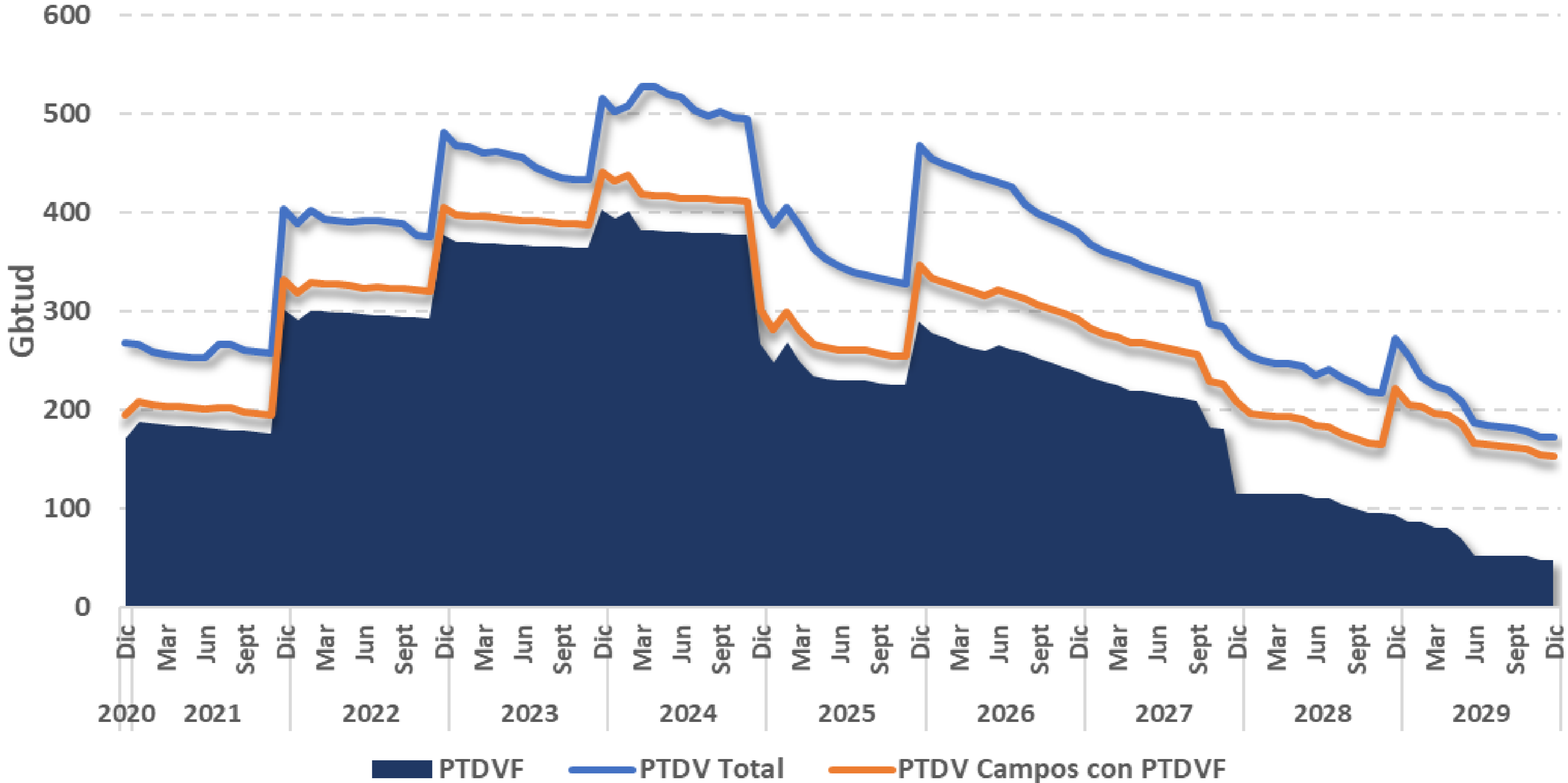
## Total

# Declaración de PTDVF/CIDVF – Gestor del Mercado de Gas Natural

## Diciembre 2020 a Diciembre 2029



### Declaración de la Oferta de PTDVF



Fuente: Ministerio de Minas y Energía – Sistema Electrónico de Gas - SEGAS

- La **PTDV Total** incluye todos los campos declarados al Ministerio de Minas y Energía, incluyendo la actualización de Ecopetrol.
- La **PTDV Campos con PTDVF** incluye aquellos campos para los cuales les fue declarada la información de Oferta de PTDVF al Gestor del Mercado.



# Declaración de PTDVF/CIDVF – Gestor del Mercado de Gas Natural

## Diciembre 2020 a Diciembre 2029



### Declaración PTDVF

*• Las cifras corresponden a la PTDV y PTDVF mínima cada año de gas.*

Periodo*	PTDV Total (Mínimo)	PTDVF (Mínimo)	PTDVF / PTDV Total
Dic 2020 - Nov 2021	253	171	68%
Dic 2021 - Nov 2022	376	290	77%
Dic 2022 - Nov 2023	433	364	84%
Dic 2023 - Nov 2024	495	378	76%
Dic 2024 - Nov 2025	328	224	69%
Dic 2025 - Nov 2026	387	243	63%
Dic 2026 - Nov 2027	284	180	63%
Dic 2027 - Nov 2028	217	95	44%
Dic 2028 - Nov 2029	172	48	28%





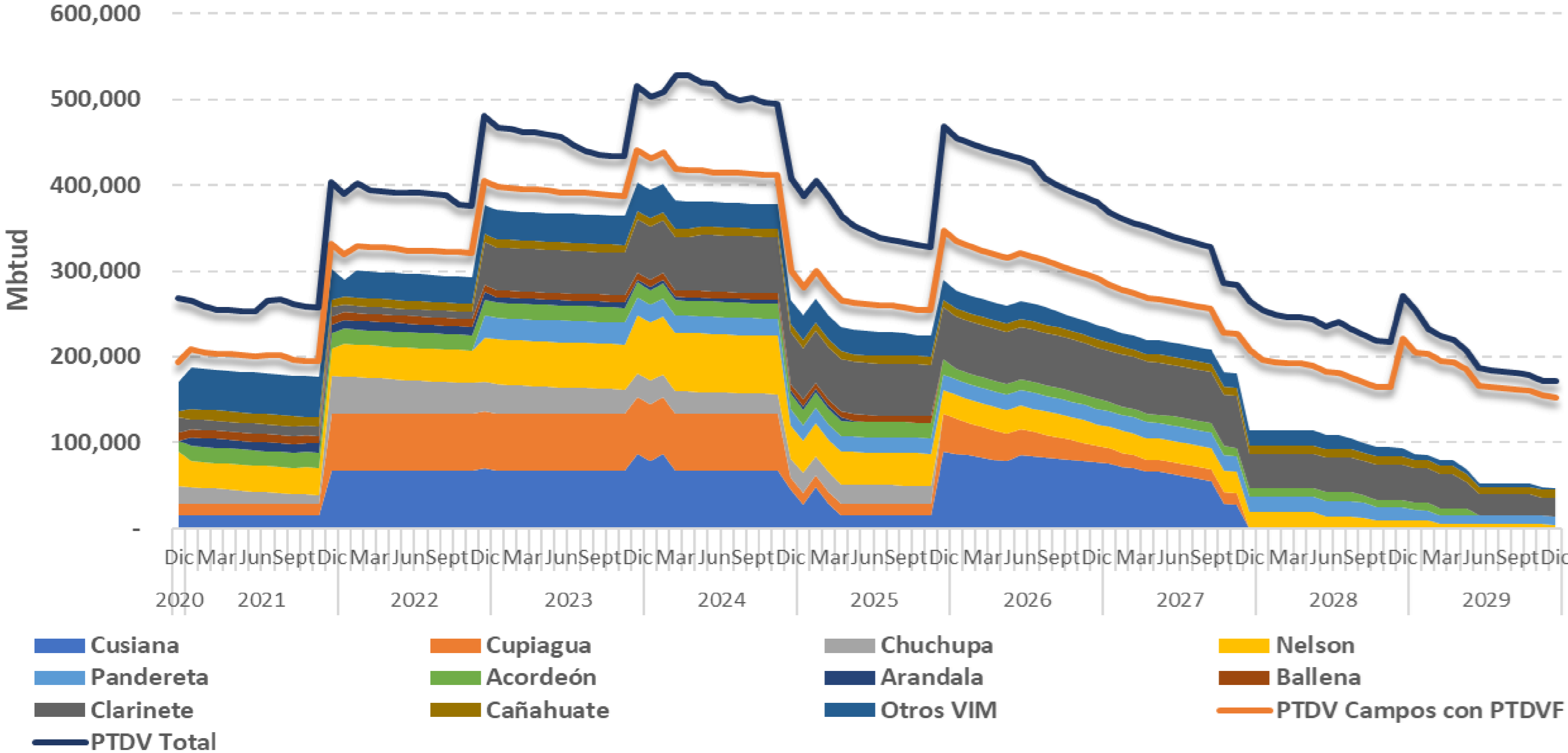
# Declaración de PTDVF/CIDVF – Gestor del Mercado de Gas Natural

## Diciembre 2020 a Diciembre 2029



BOLSA  
MERCANTIL  
DE COLOMBIA

### Participación PTDVF por Campo (Dic 2020 – Nov 2029)



- Otros VIM incluye:
- Arianna,
  - Arjona,
  - Breva,
  - Bullerengue,
  - Cañandonga,
  - Hocol,
  - Níspero,
  - Ocarina,
  - Palmer
  - Toronja

Fuente: Ministerio de Minas y Energía y Sistema Electrónico de Gas - SEGAS

- La **PTDV Total** incluye todos los campos declarados al Ministerio de Minas y Energía, incluyendo la actualización de Ecopetrol.
- La **PTDV Campos con PTDVF** incluye aquellos campos para los cuales les fue declarada la información de Oferta de PTDVF al Gestor del Mercado.



GESTOR DEL MERCADO DE  
GAS NATURAL EN COLOMBIA  
UN MERCADO DE LA BOLSA MERCANTIL DE COLOMBIA



# Declaración PTDFV y CIDVF 2020

Consolidados por campos  
mayores

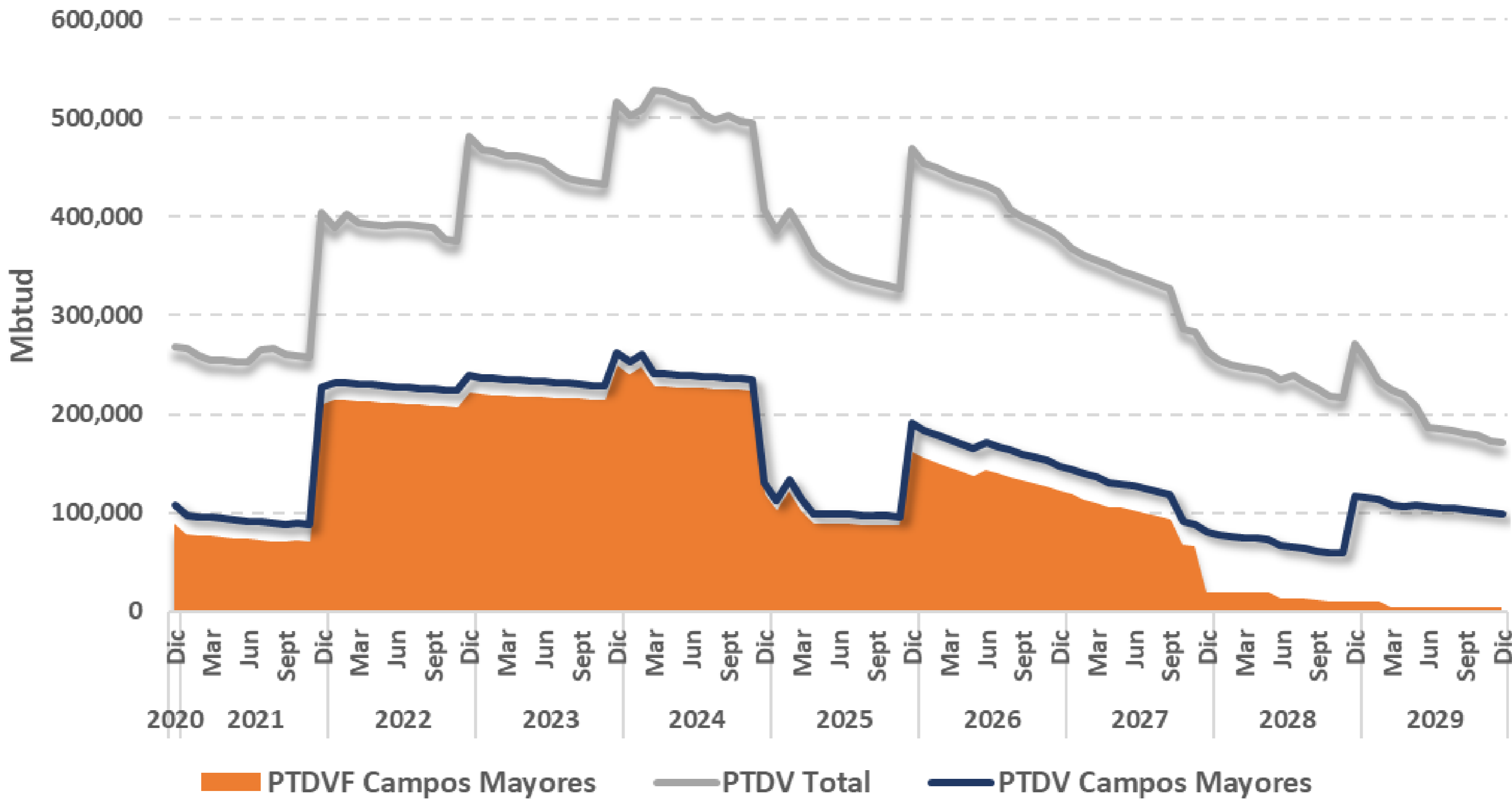
# Declaración de PTDFV/CIDVF – Gestor del Mercado de Gas Natural

## Diciembre 2020 a Diciembre 2029 – Campos mayores



BOLSA  
MERCANTIL  
DE COLOMBIA

### PTDV vs PTDFV – Campos Mayores



Fuente: Ministerio de Minas y Energía y Sistema Electrónico de Gas - SEGAS

- La **PTDV Total** incluye todos los campos declarados al Ministerio de Minas y Energía, incluyendo la actualización de Ecopetrol.
- La **PTDV Campos mayores** incluye información de la Oferta de PTDFV declarada al Gestor del Mercado de los campos Cusiana, Cupiagua, Chuchupa y Nelson.



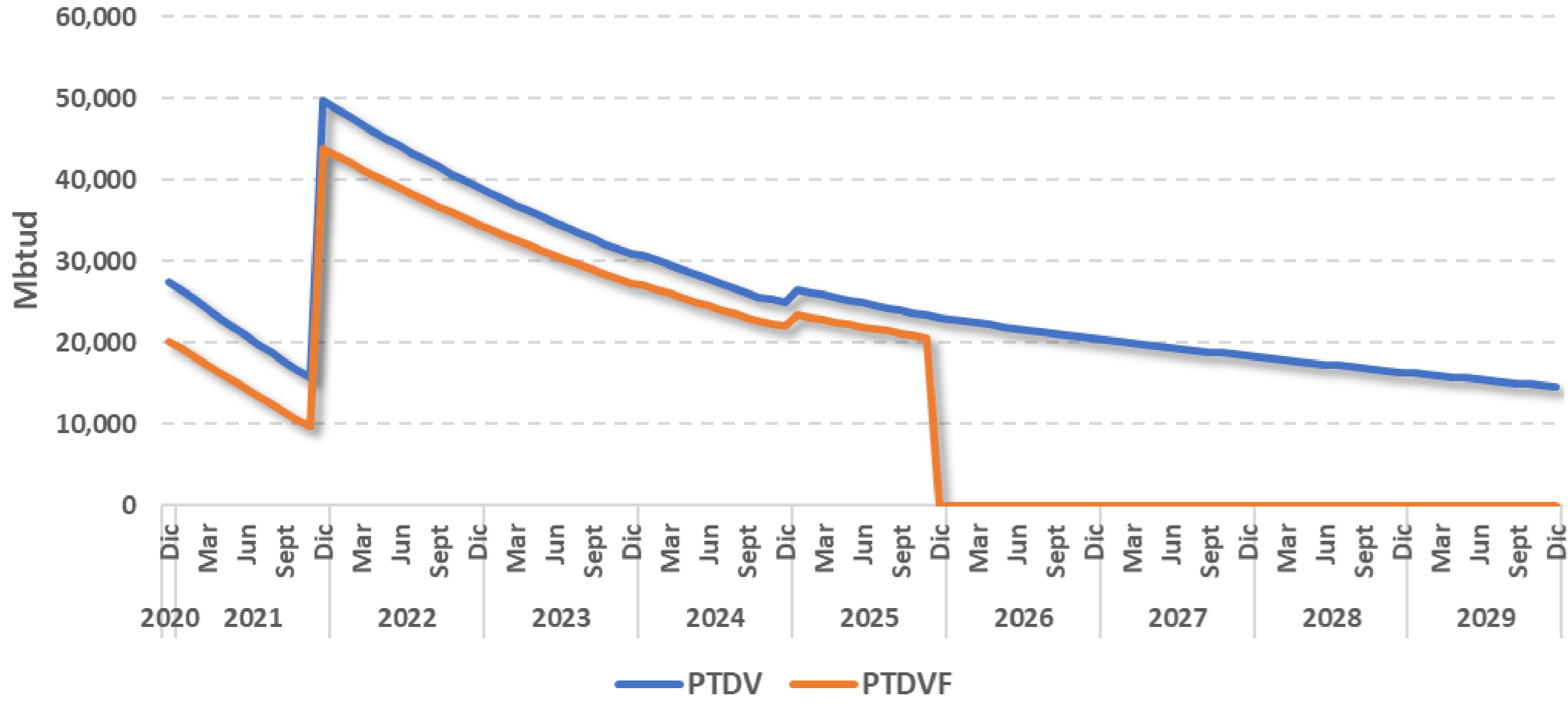
# Declaración de PTDVF/CIDVF – Gestor del Mercado de Gas Natural

## Diciembre 2020 a Diciembre 2029 – Campos mayores



### PTDV/PTDVF - CHUCHUPA

PTDV - PTDVF CHUCHUPA  
Dic 2020 - Nov 2029



Periodo*	PTDV	PTDVF
Dic 2020 - Nov 2021	15,619	9,695
Dic 2021 - Nov 2022	39,951	35,275
Dic 2022 - Nov 2023	31,407	27,731
Dic 2023 - Nov 2024	25,212	22,262
Dic 2024 - Nov 2025	23,275	20,550
Dic 2025 - Nov 2026	20,711	-
Dic 2026 - Nov 2027	18,489	-
Dic 2027 - Nov 2028	16,499	-
Dic 2028 - Nov 2029	14,717	-

Fuente: Sistema Electrónico de Gas - SEGAS

•Las cifras corresponden a la PTDV y PTDVF mínima de cada año de gas.



# Declaración de PTDFV/CIDVF – Gestor del Mercado de Gas Natural

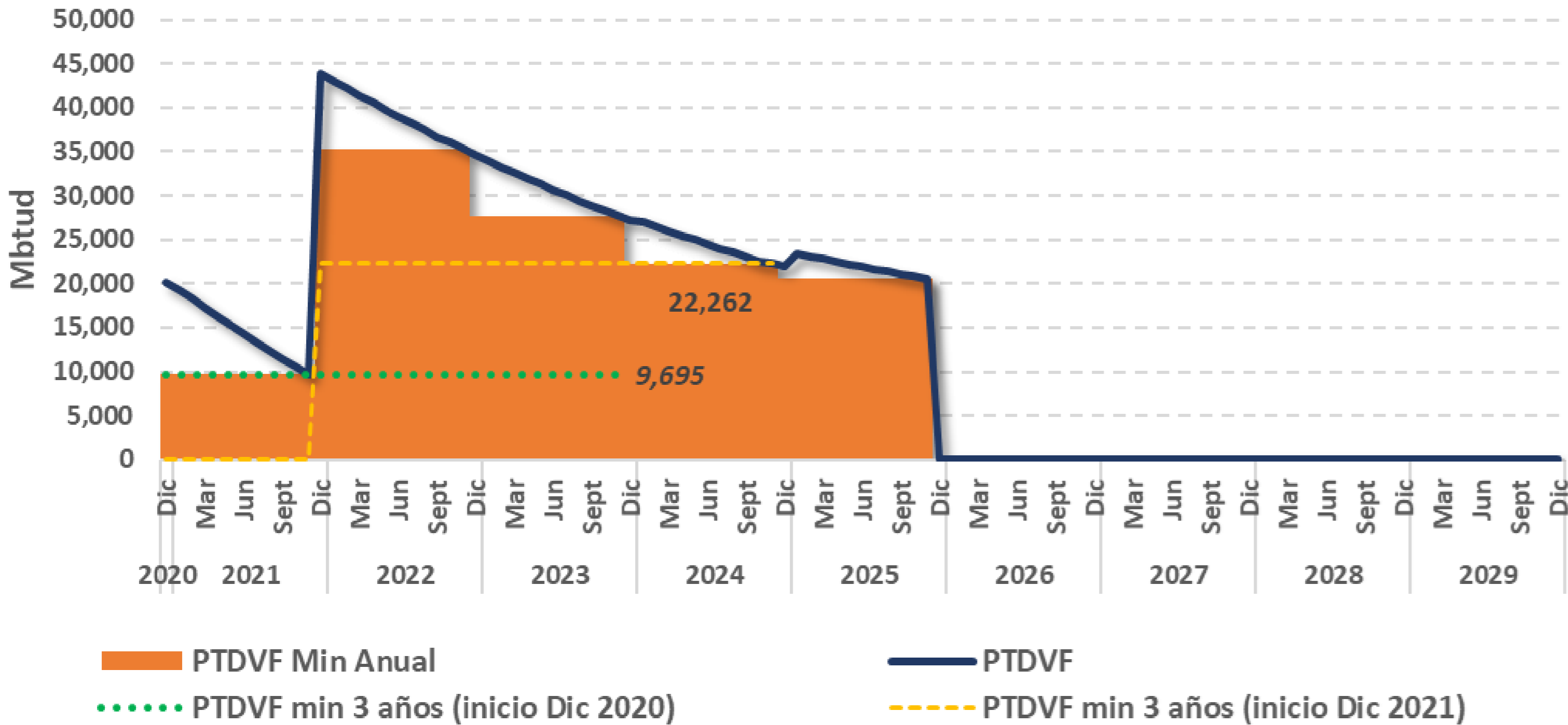
## Diciembre 2020 a Diciembre 2029 – Campos mayores



BOLSA  
MERCANTIL  
DE COLOMBIA

### PTDFV - CHUCHUPA

PTDFV CHUCHUPA  
Dic 2020 - Nov 2029



Cantidades máximas a contratar a **tres (3) años**.  
Fecha de Inicio → Dic 1 de 2020

**9,695  
Mbtud**

Cantidades máximas a contratar a **tres (3) años**.  
Fecha de Inicio → Dic 1 de 2021

**22,262  
Mbtud**

Fuente: Sistema Electrónico de Gas - SEGAS



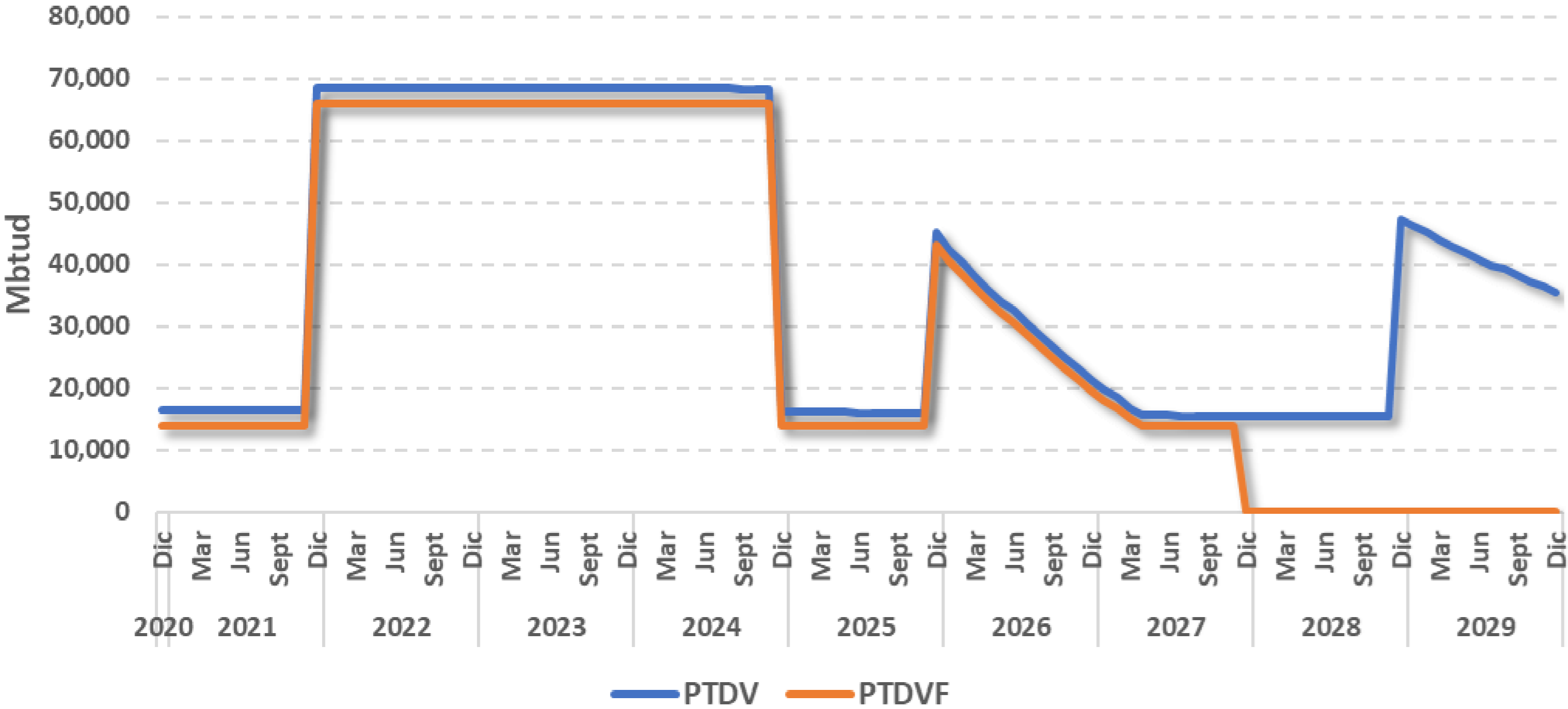
# Declaración de PTDVF/CIDVF – Gestor del Mercado de Gas Natural

## Diciembre 2020 a Diciembre 2029 – Campos mayores



### PTDV/PTDVF - CUPIAGUA

PTDV - PTDVF CUPIAGUA  
Dic 2020 - Nov 2029



Periodo*	PTDV	PTDVF
Dic 2020 - Nov 2021	16,633	14,000
Dic 2021 - Nov 2022	68,633	66,000
Dic 2022 - Nov 2023	68,633	66,000
Dic 2023 - Nov 2024	68,327	66,000
Dic 2024 - Nov 2025	15,988	14,000
Dic 2025 - Nov 2026	23,082	21,346
Dic 2026 - Nov 2027	15,544	14,000
Dic 2027 - Nov 2028	15,389	-
Dic 2028 - Nov 2029	36,408	-

Fuente: Sistema Electrónico de Gas - SEGAS

• Las cifras corresponden a la PTDV y PTDVF mínima de cada año de gas.



# Declaración de PTDFV/CIDVF – Gestor del Mercado de Gas Natural

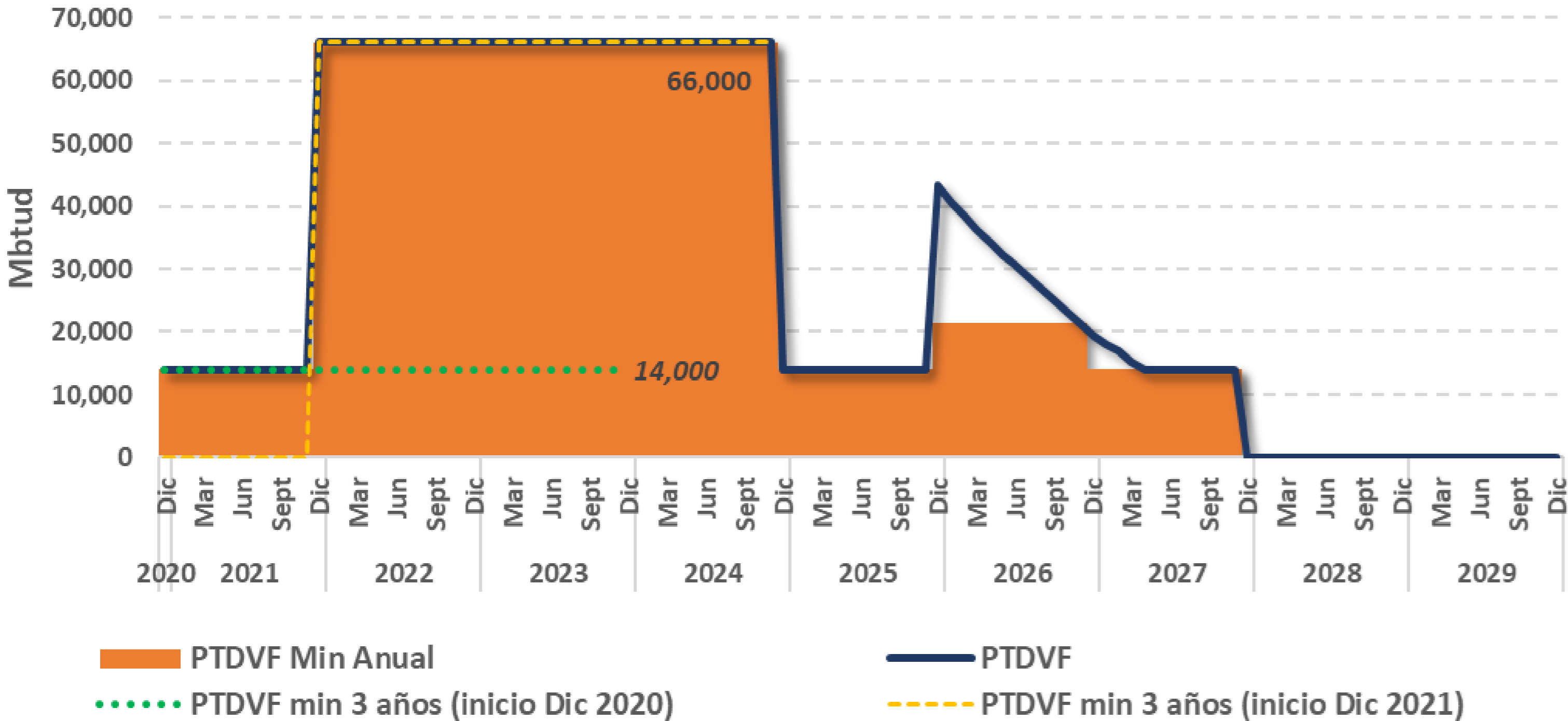
## Diciembre 2020 a Diciembre 2029 – Campos mayores



BOLSA  
MERCANTIL  
DE COLOMBIA

### PTDFV - CUIAGUA

PTDFV CUIAGUA  
Dic 2020 - Nov 2029



Cantidades máximas a contratar a tres (3) años.  
Fecha de Inicio → Dic 1 de 2020

**14,000  
Mbtud**

Cantidades máximas a contratar a tres (3) años.  
Fecha de Inicio → Dic 1 de 2021

**66,000  
Mbtud**

Fuente: Sistema Electrónico de Gas - SEGAS



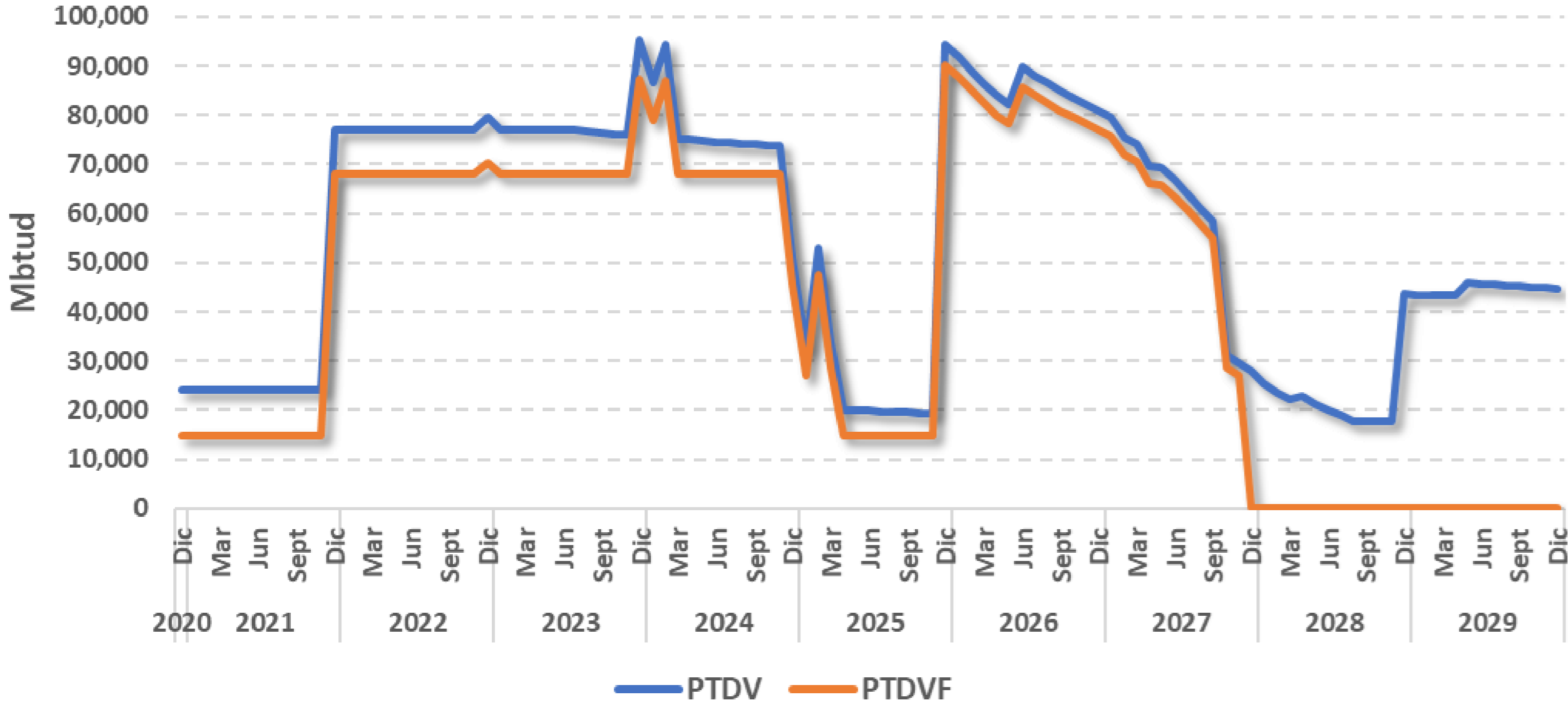
# Declaración de PTDVF/CIDVF – Gestor del Mercado de Gas Natural

## Diciembre 2020 a Diciembre 2029 – Campos mayores



### PTDV/PTDVF - CUSIANA

PTDV - PTDVF CUSIANA  
Dic 2020 - Nov 2029



Periodo*	PTDV	PTDVF
Dic 2020 - Nov 2021	24,158	15,000
Dic 2021 - Nov 2022	77,158	68,000
Dic 2022 - Nov 2023	75,954	68,000
Dic 2023 - Nov 2024	73,787	68,000
Dic 2024 - Nov 2025	19,361	15,000
Dic 2025 - Nov 2026	82,029	78,168
Dic 2026 - Nov 2027	29,471	26944
Dic 2027 - Nov 2028	17,596	-
Dic 2028 - Nov 2029	43,255	-

Fuente: Sistema Electrónico de Gas - SEGAS

• Las cifras corresponden a la PTDV y PTDVF mínima de cada año de gas.





# Declaración de PTDVF/CIDVF – Gestor del Mercado de Gas Natural

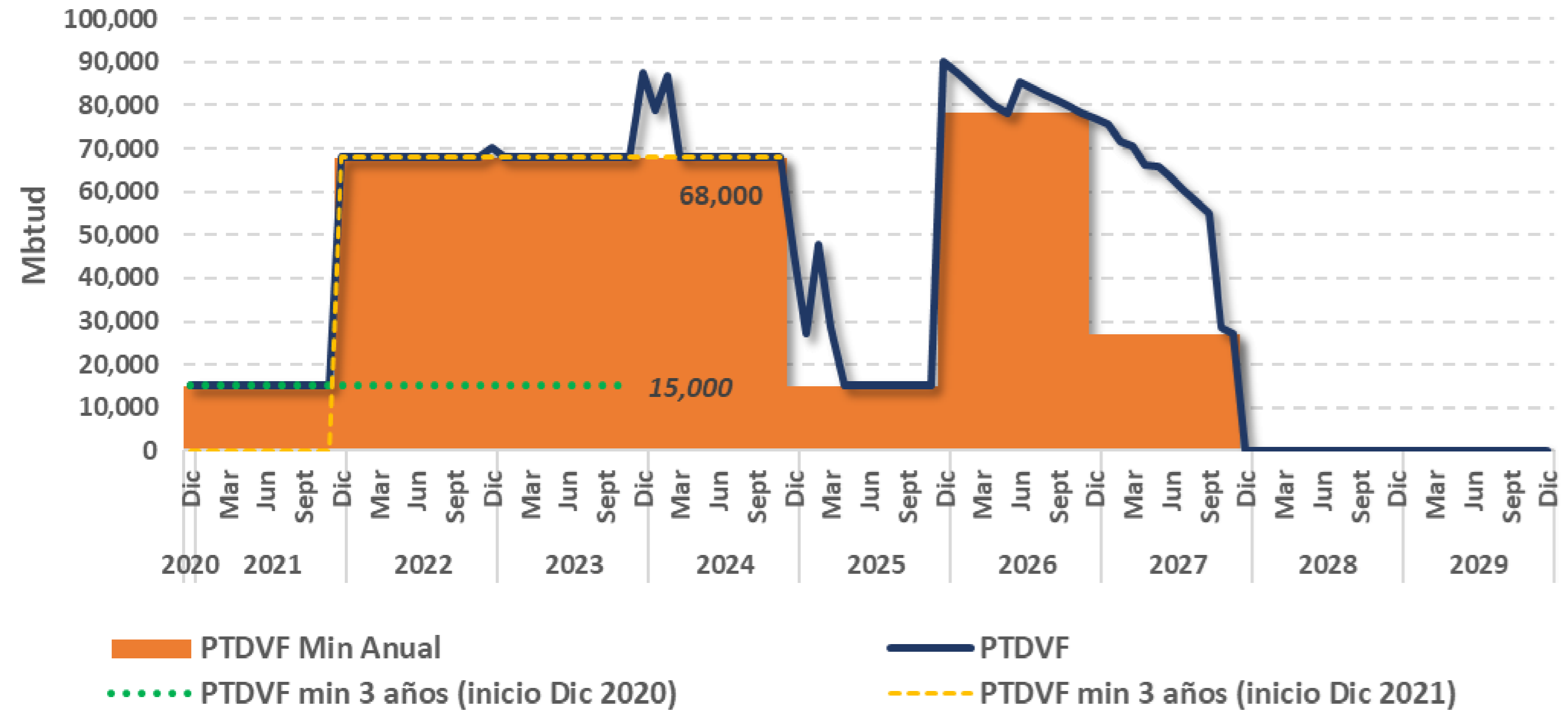
## Diciembre 2020 a Diciembre 2029 – Campos mayores



BOLSA  
MERCANTIL  
DE COLOMBIA

### PTDVF - CUSIANA

PTDVF CUSIANA  
Dic 2020 - Nov 2029



Cantidades máximas a contratar a **tres (3) años**.  
Fecha de Inicio → Dic 1 de 2020

**15,000  
Mbtud**

Cantidades máximas a contratar a **tres (3) años**.  
Fecha de Inicio → Dic 1 de 2021

**68,000  
Mbtud**

Fuente: Sistema Electrónico de Gas - SEGAS



GESTOR DEL MERCADO DE  
GAS NATURAL EN COLOMBIA  
UN MERCADO DE LA BOLSA MERCANTIL DE COLOMBIA

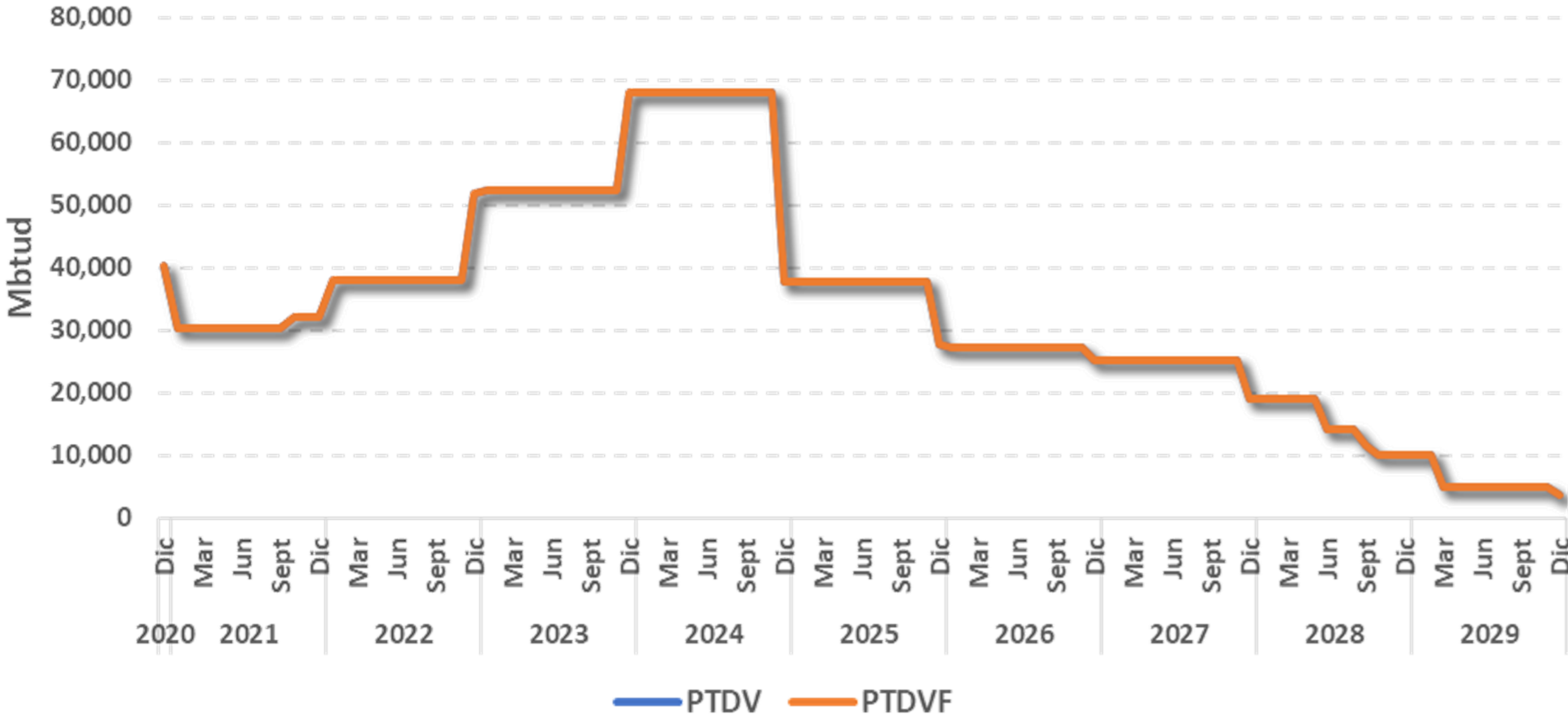
# Declaración de PTDVF/CIDVF – Gestor del Mercado de Gas Natural

## Diciembre 2020 a Diciembre 2029 – Campos mayores



### PTDV/PTDVF - NELSON

PTDV - PTDVF NELSON  
Dic 2020 - Nov 2029



Periodo*	PTDV	PTDVF
Dic 2020 - Nov 2021	30,234	30,234
Dic 2021 - Nov 2022	32,248	32,248
Dic 2022 - Nov 2023	51,771	51,771
Dic 2023 - Nov 2024	67,959	67,959
Dic 2024 - Nov 2025	37,755	37,755
Dic 2025 - Nov 2026	27,184	27,184
Dic 2026 - Nov 2027	25,170	25,170
Dic 2027 - Nov 2028	10,068	10,068
Dic 2028 - Nov 2029	5,034	5,034

Fuente: Sistema Electrónico de Gas - SEGAS

• Las cifras corresponden a la PTDV y PTDVF mínima de cada año de gas.



# Declaración de PTDVF/CIDVF – Gestor del Mercado de Gas Natural

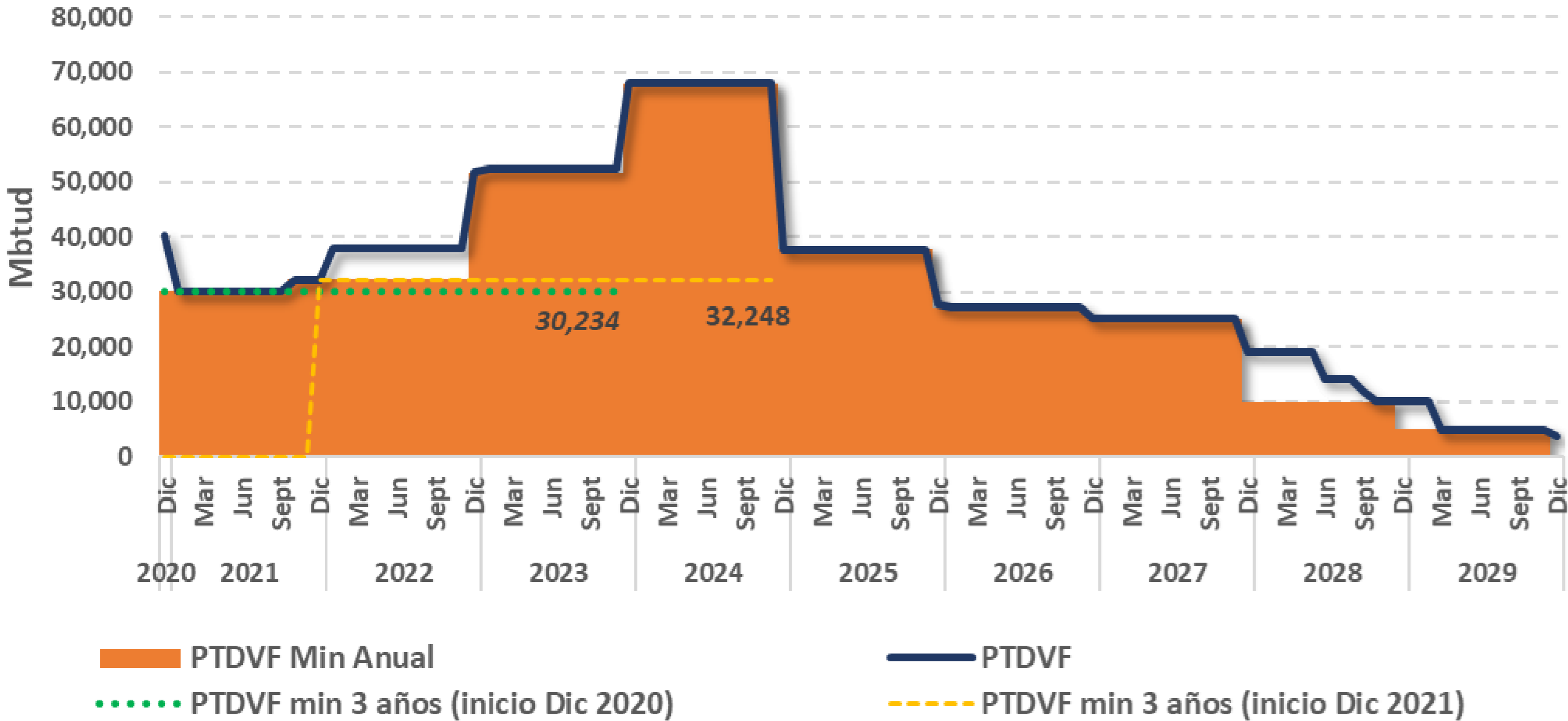
## Diciembre 2020 a Diciembre 2029 – Campos mayores



BOLSA  
MERCANTIL  
DE COLOMBIA

### PTDVF - NELSON

PTDVF NELSON  
Dic 2020 - Nov 2029



Cantidades máximas a contratar a tres (3) años.  
Fecha de Inicio → Dic 1 de 2020

**30,234  
Mbtud**

Cantidades máximas a contratar a tres (3) años.  
Fecha de Inicio → Dic 1 de 2021

**32,248  
Mbtud**

Fuente: Sistema Electrónico de Gas - SEGAS



GESTOR DEL MERCADO DE  
GAS NATURAL EN COLOMBIA  
UN MERCADO DE LA BOLSA MERCANTIL DE COLOMBIA

# Declaración de PTDVF/CIDVF – Gestor del Mercado de Gas Natural

## Diciembre 2020 a Diciembre 2029 – Disponibilidad de gas en campos mayores



BOLSA  
MERCANTIL  
DE COLOMBIA

- **Chuchupa:** registra oferta de PTDVF desde diciembre de 2020 hasta noviembre de 2025. De este campo se podrán suscribir contratos CF95, OCG o CFC a tres años iniciando en diciembre 2020 por una cantidad máxima de **9,6 Gbtud**; o, se podrán suscribir contratos a tres años iniciando en diciembre 2021 por una cantidad máxima de **22,2 Gbtud**.
- **Cupiagua:** registra oferta de PTDVF desde diciembre de 2020 hasta noviembre de 2027. De este campo se podrán suscribir contratos CF95, OCG o CFC a tres años iniciando en diciembre 2020 por una cantidad máxima de **14 Gbtud**; o, se podrán suscribir contratos a tres años iniciando en diciembre 2021 por una cantidad máxima de **66 Gbtud**.
- **Cusiana:** registra oferta de PTDVF desde diciembre de 2020 hasta noviembre de 2027. De este campo se podrán suscribir contratos CF95, OCG o CFC a tres años iniciando en diciembre 2020 por una cantidad máxima de **15 Gbtud**; o, se podrán suscribir contratos a tres años iniciando en diciembre 2021 por una cantidad máxima de **68 Gbtud**.
- **Nelson:** registra oferta de PTDVF desde diciembre de 2020 hasta diciembre de 2029. De este campo se podrán suscribir contratos CF95, OCG o CFC a tres años iniciando en diciembre 2020 por una cantidad máxima de **30,2 Gbtud**; o, se podrán suscribir contratos a tres años iniciando en diciembre 2021 por una cantidad máxima de **32,2 Gbtud**.





# Declaración PTDVF y CIDVF 2020

Consolidados por otros  
campos

# Declaración de PTDVF/CIDVF – Gestor del Mercado de Gas Natural

## Diciembre 2020 a Diciembre 2029 - Otros Campos



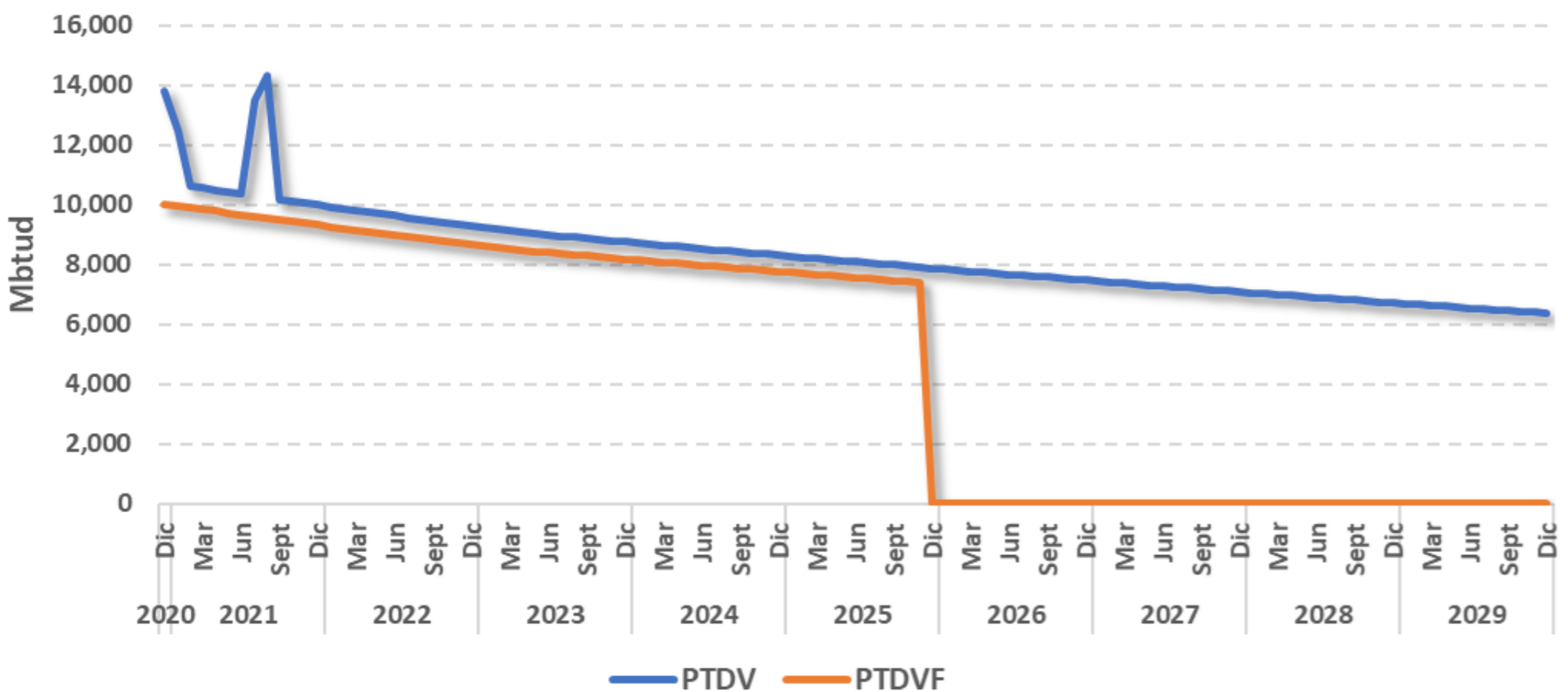
### PTDV/PTDVF - BALLENA

Periodo*	PTDV	PTDVF
Dic 2020 - Nov 2021	10,057	9,387
Dic 2021 - Nov 2022	9,347	8,724
Dic 2022 - Nov 2023	8,807	8,228
Dic 2023 - Nov 2024	8,352	7,807
Dic 2024 - Nov 2025	7,924	7,407
Dic 2025 - Nov 2026	7,517	-
Dic 2026 - Nov 2027	7,130	-
Dic 2027 - Nov 2028	6,760	-
Dic 2028 - Nov 2029	6,411	-

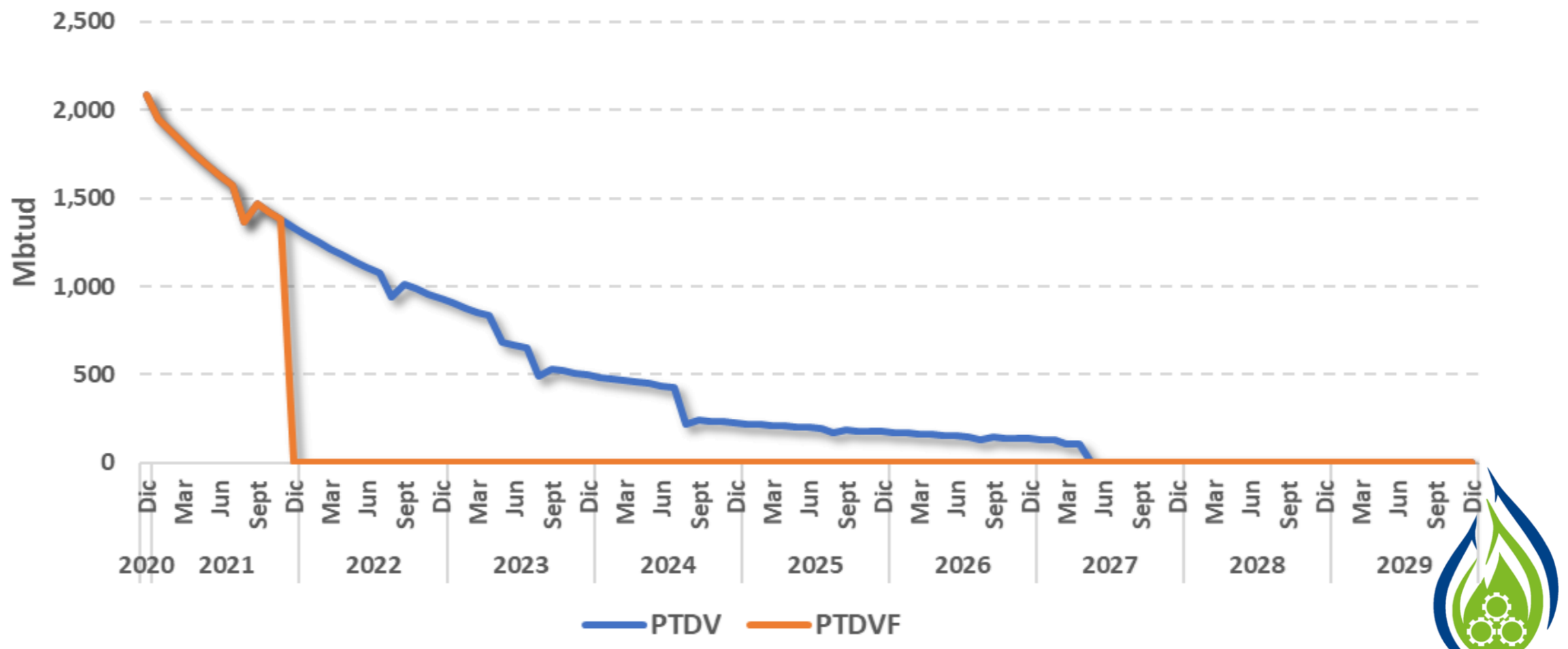
### PTDV/PTDVF - ARJONA

Periodo*	PTDV	PTDVF
Dic 2020 - Nov 2021	1,369	1369
Dic 2021 - Nov 2022	940	-
Dic 2022 - Nov 2023	488	-
Dic 2023 - Nov 2024	223	-
Dic 2024 - Nov 2025	172	-
Dic 2025 - Nov 2026	133	-
Dic 2026 - Nov 2027	-	-
Dic 2027 - Nov 2028	-	-
Dic 2028 - Nov 2029	-	-

PTDV - PTDVF BALLENA  
Dic 2020 - Nov 2029



PTDV - PTDVF ARJONA  
Dic 2020 - Nov 2029



Fuente: Sistema Electrónico de Gas - SEGAS

\* Las cifras corresponden a la PTDV y PTDVF mínima de cada año de gas.

Cifras expresadas en MBTUD



# Declaración de PTDVF/CIDVF – Gestor del Mercado de Gas Natural

## Diciembre 2020 a Diciembre 2029 - Otros Campos



### PTDV/PTDVF - BULLERENGUE

Periodo*	PTDV	PTDVF
Dic 2020 - Nov 2021	5,404	5,404
Dic 2021 - Nov 2022	5,296	-
Dic 2022 - Nov 2023	5,296	-
Dic 2023 - Nov 2024	20,296	-
Dic 2024 - Nov 2025	20,296	-
Dic 2025 - Nov 2026	20,296	-
Dic 2026 - Nov 2027	16,432	-
Dic 2027 - Nov 2028	6,828	-
Dic 2028 - Nov 2029	-	-

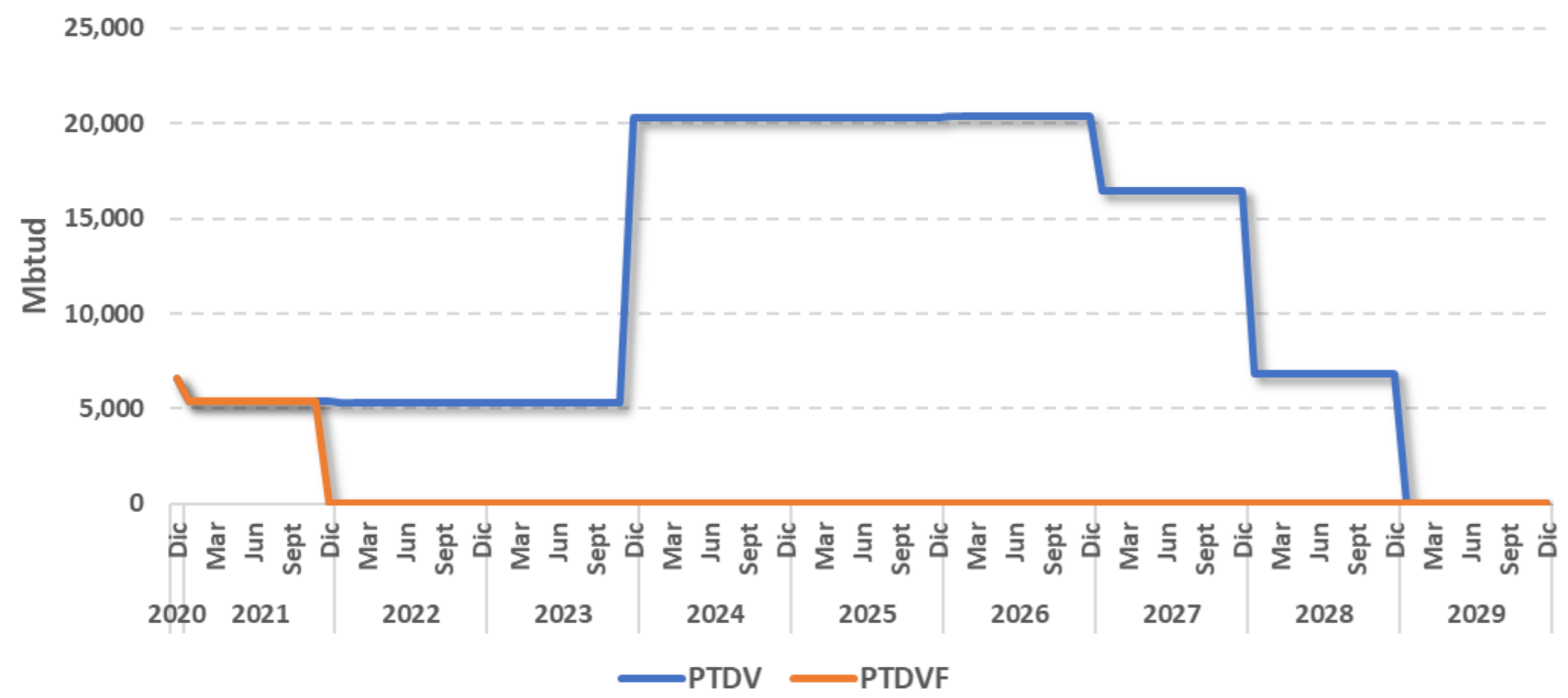
### PTDV/PTDVF – HOCOL (Bonga Mamey)

Periodo*	PTDV	PTDVF
Dic 2020 - Nov 2021	5,000	5,000
Dic 2021 - Nov 2022	2,840	-
Dic 2022 - Nov 2023	2,170	-
Dic 2023 - Nov 2024	690	-
Dic 2024 - Nov 2025	-	-
Dic 2025 - Nov 2026	-	-
Dic 2026 - Nov 2027	-	-
Dic 2027 - Nov 2028	6,727	-
Dic 2028 - Nov 2029	4,648	-

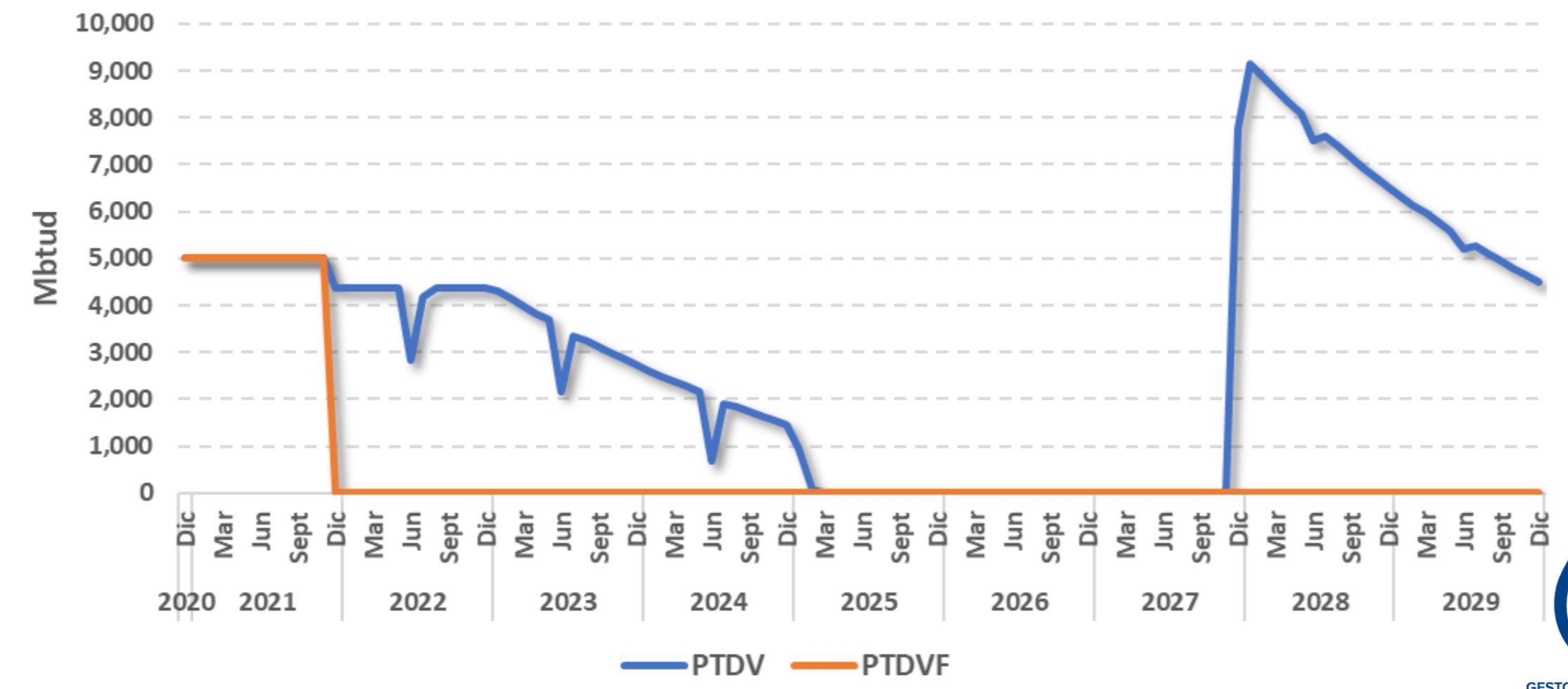
Fuente: Sistema Electrónico de Gas - SEGAS

Cifras expresadas en MBTUD

PTDV - PTDVF BULLERENGUE  
Dic 2020 - Nov 2029



PTDV - PTDVF HOCOL (Bonga Mamey)  
Dic 2020 - Nov 2029



\* Las cifras corresponden a la PTDV y PTDVF mínima de cada año de gas. Bullerengue incluye las declaraciones de Lewis y Hocol



# Declaración de PTDVF/CIDVF – Gestor del Mercado de Gas Natural

## Diciembre 2020 a Diciembre 2029 - Otros Campos



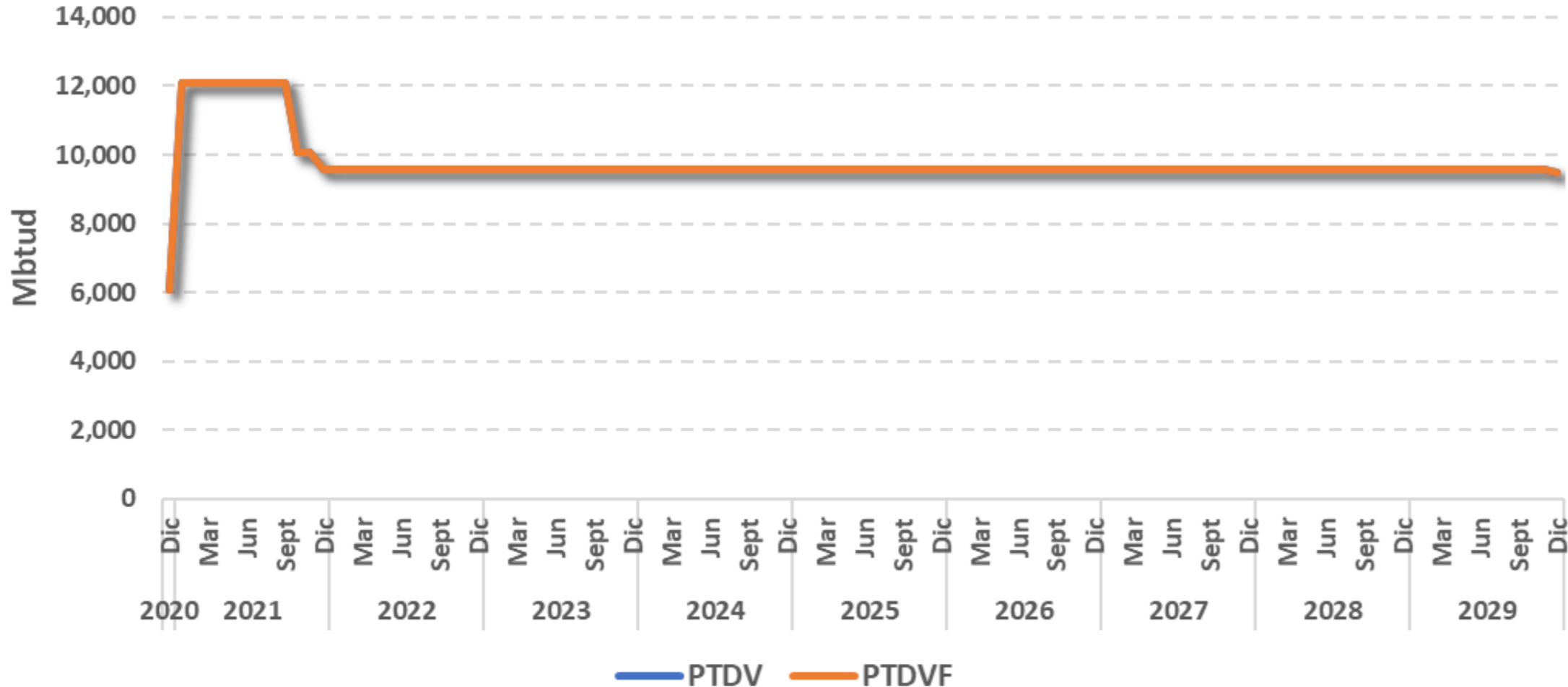
### PTDV/PTDVF - CAÑAHUATE

Periodo*	PTDV	PTDVF
Dic 2020 - Nov 2021	6,061	6,061
Dic 2021 - Nov 2022	9,564	9,564
Dic 2022 - Nov 2023	9,564	9,564
Dic 2023 - Nov 2024	9,564	9,564
Dic 2024 - Nov 2025	9,564	9,564
Dic 2025 - Nov 2026	9,564	9,564
Dic 2026 - Nov 2027	9,564	9,564
Dic 2027 - Nov 2028	9,564	9,564
Dic 2028 - Nov 2029	9,564	9,564

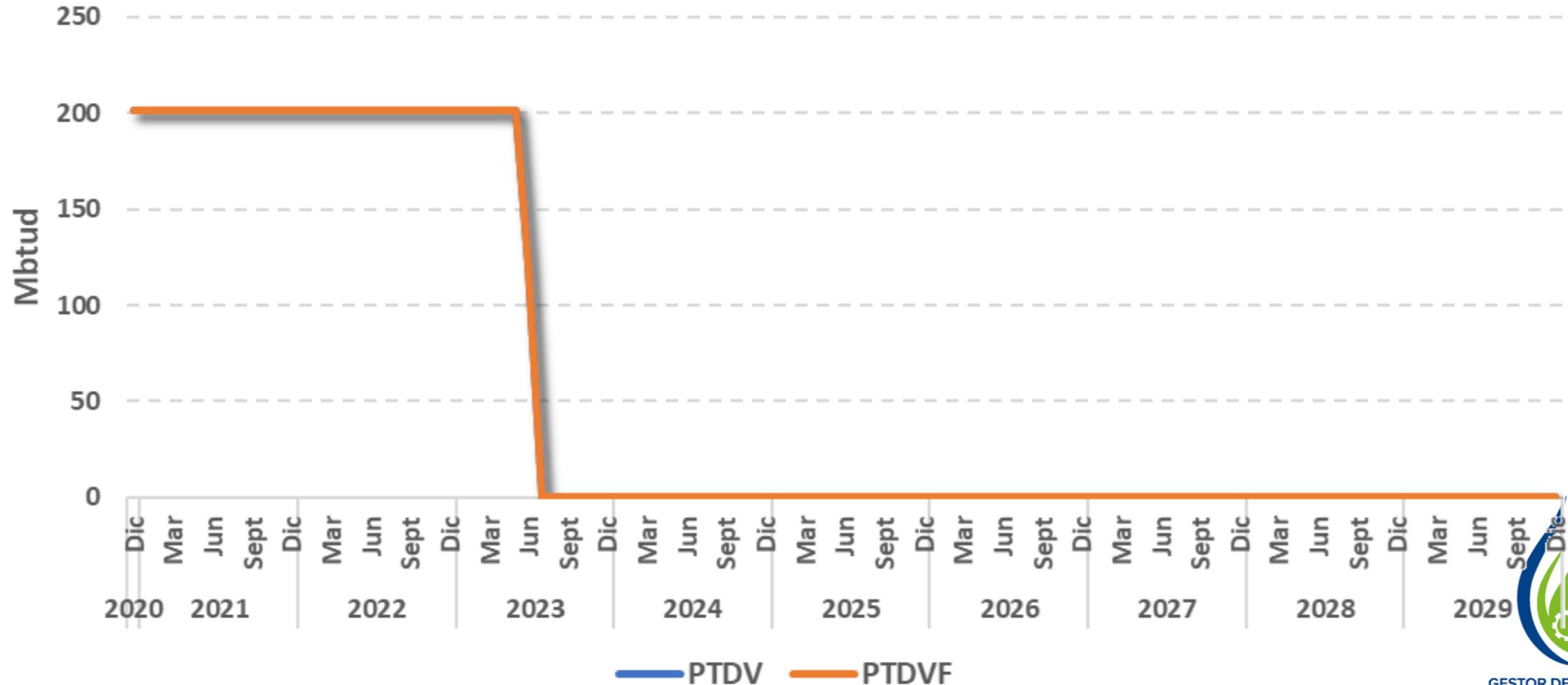
### PTDV/PTDVF - ARIANNA

Periodo*	PTDV	PTDVF
Dic 2020 - Nov 2021	201	201
Dic 2021 - Nov 2022	201	201
Dic 2022 - Nov 2023	-	-
Dic 2023 - Nov 2024	-	-
Dic 2024 - Nov 2025	-	-
Dic 2025 - Nov 2026	-	-
Dic 2026 - Nov 2027	-	-
Dic 2027 - Nov 2028	-	-
Dic 2028 - Nov 2029	-	-

PTDV - PTDVF CAÑAHUATE  
Dic 2020 - Nov 2029



PTDV - PTDVF ARIANNA  
Dic 2020 - Nov 2029



Fuente: Sistema Electrónico de Gas - SEGAS

\* Las cifras corresponden a la PTDV y PTDVF mínima de cada año de gas.

Cifras expresadas en MBTUD





# Declaración de PTDVF/CIDVF – Gestor del Mercado de Gas Natural

## Diciembre 2020 a Diciembre 2029 - Otros Campos



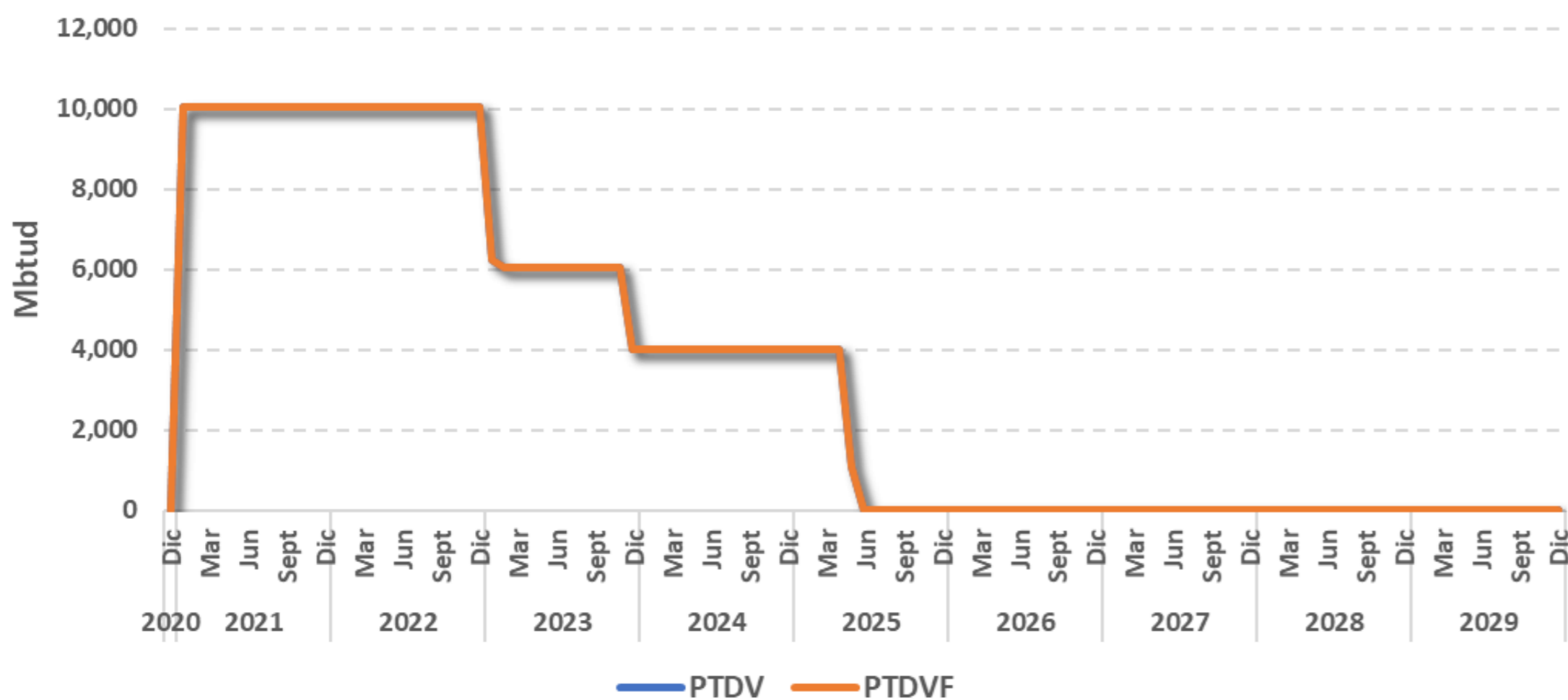
### PTDV/PTDVF - ARANDALA

Periodo*	PTDV	PTDVF
Dic 2020 - Nov 2021	-	-
Dic 2021 - Nov 2022	10,068	10,068
Dic 2022 - Nov 2023	6,041	6,041
Dic 2023 - Nov 2024	4,027	4,027
Dic 2024 - Nov 2025	-	-
Dic 2025 - Nov 2026	-	-
Dic 2026 - Nov 2027	-	-
Dic 2027 - Nov 2028	-	-
Dic 2028 - Nov 2029	-	-

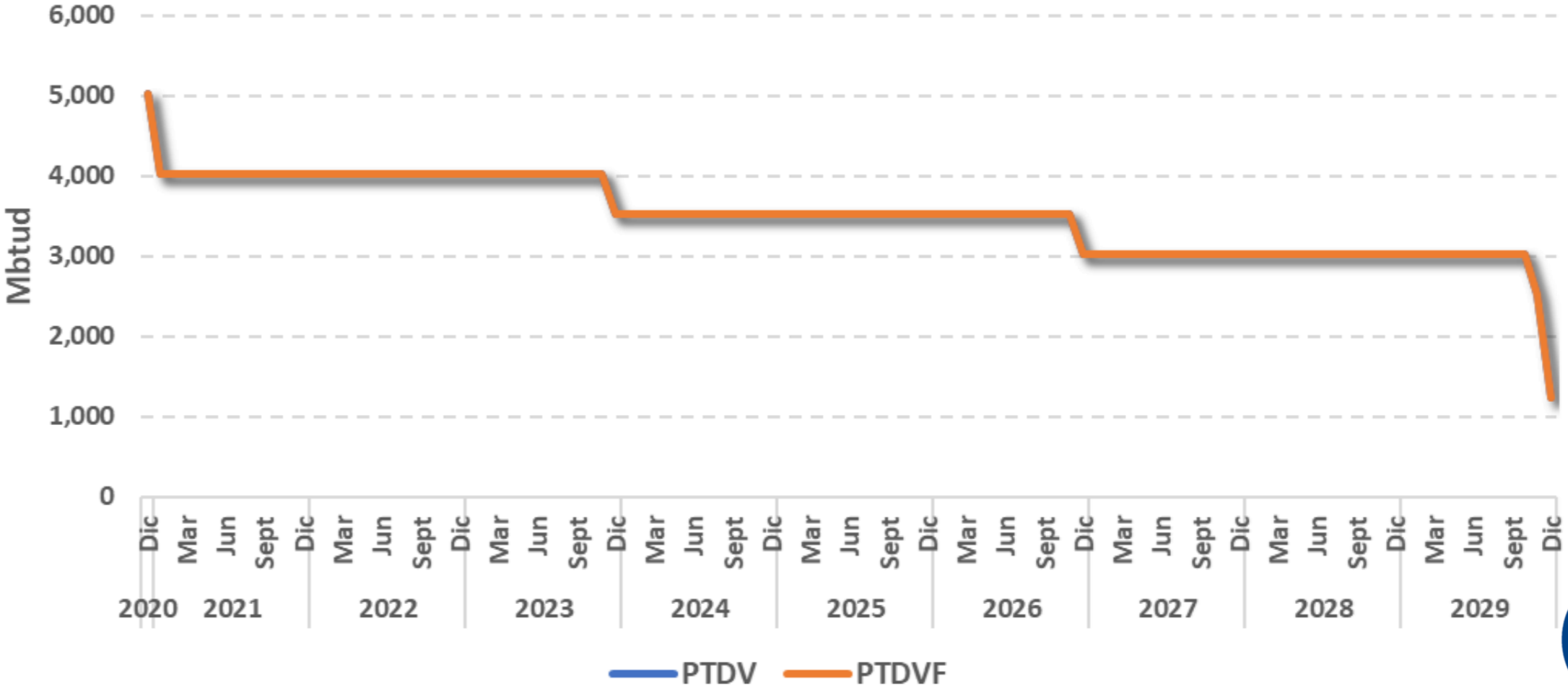
### PTDV/PTDVF - BREVA

Periodo*	PTDV	PTDVF
Dic 2020 - Nov 2021	4,027	4,027
Dic 2021 - Nov 2022	4,027	4,027
Dic 2022 - Nov 2023	4,027	4,027
Dic 2023 - Nov 2024	3,524	3,524
Dic 2024 - Nov 2025	3,524	3,524
Dic 2025 - Nov 2026	3,524	3,524
Dic 2026 - Nov 2027	3,020	3,020
Dic 2027 - Nov 2028	3,020	3,020
Dic 2028 - Nov 2029	2,517	2,517

PTDV - PTDVF ARANDALA  
Dic 2020 - Nov 2029



PTDV - PTDVF BREVA  
Dic 2020 - Nov 2029



Fuente: Sistema Electrónico de Gas - SEGAS

\* Las cifras corresponden a la PTDV y PTDVF mínima de cada año de gas.

Cifras expresadas en MBTUD



# Declaración de PTDVF/CIDVF – Gestor del Mercado de Gas Natural

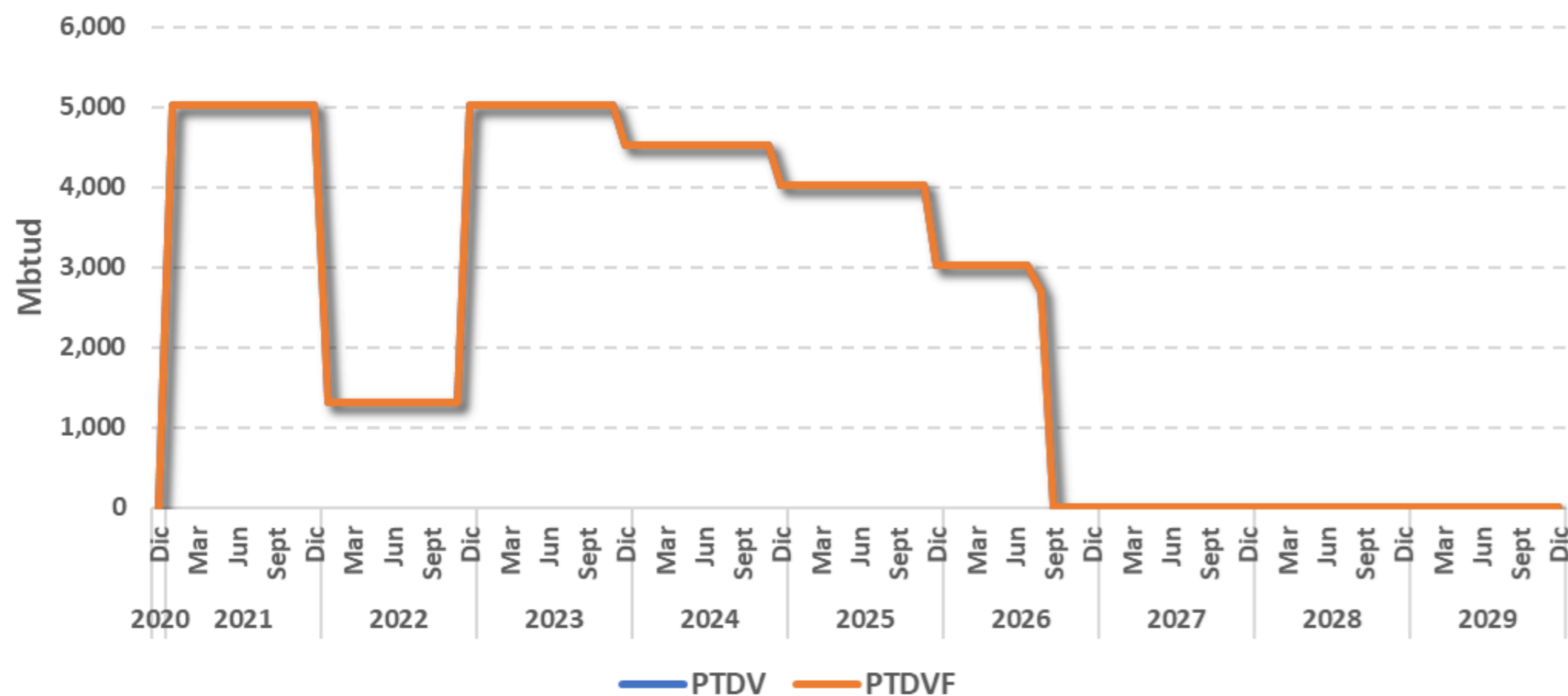
## Diciembre 2020 a Diciembre 2029 - Otros Campos



### PTDV/PTDVF - CAÑANDONGA

Periodo*	PTDV	PTDVF
Dic 2020 - Nov 2021	-	-
Dic 2021 - Nov 2022	1,317	1,317
Dic 2022 - Nov 2023	5,034	5,034
Dic 2023 - Nov 2024	4,531	4,531
Dic 2024 - Nov 2025	4,027	4,027
Dic 2025 - Nov 2026	-	-
Dic 2026 - Nov 2027	-	-
Dic 2027 - Nov 2028	-	-
Dic 2028 - Nov 2029	-	-

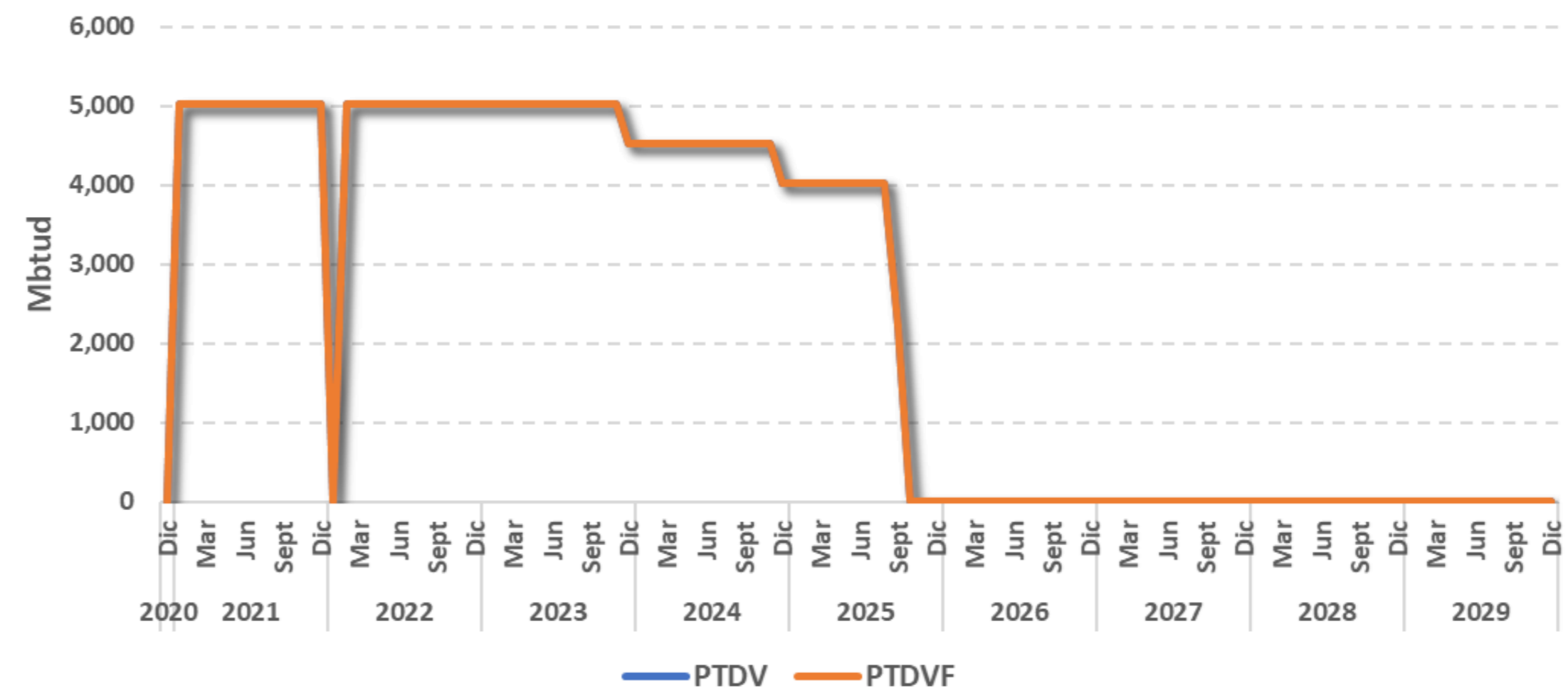
PTDV - PTDVF CAÑANDONGA  
Dic 2020 - Nov 2029



### PTDV/PTDVF - NÍSPERO

Periodo*	PTDV	PTDVF
Dic 2020 - Nov 2021	-	-
Dic 2021 - Nov 2022	-	-
Dic 2022 - Nov 2023	5,034	5,034
Dic 2023 - Nov 2024	4,531	4,531
Dic 2024 - Nov 2025	-	-
Dic 2025 - Nov 2026	-	-
Dic 2026 - Nov 2027	-	-
Dic 2027 - Nov 2028	-	-
Dic 2028 - Nov 2029	-	-

PTDV - PTDVF NÍSPERO  
Dic 2020 - Nov 2029



Fuente: Sistema Electrónico de Gas - SEGAS

\* Las cifras corresponden a la PTDV y PTDVF mínima de cada año de gas.

Cifras expresadas en MBTUD



# Declaración de PTDVF/CIDVF – Gestor del Mercado de Gas Natural

## Diciembre 2020 a Diciembre 2029 - Otros Campos



BOLSA  
MERCANTIL  
DE COLOMBIA

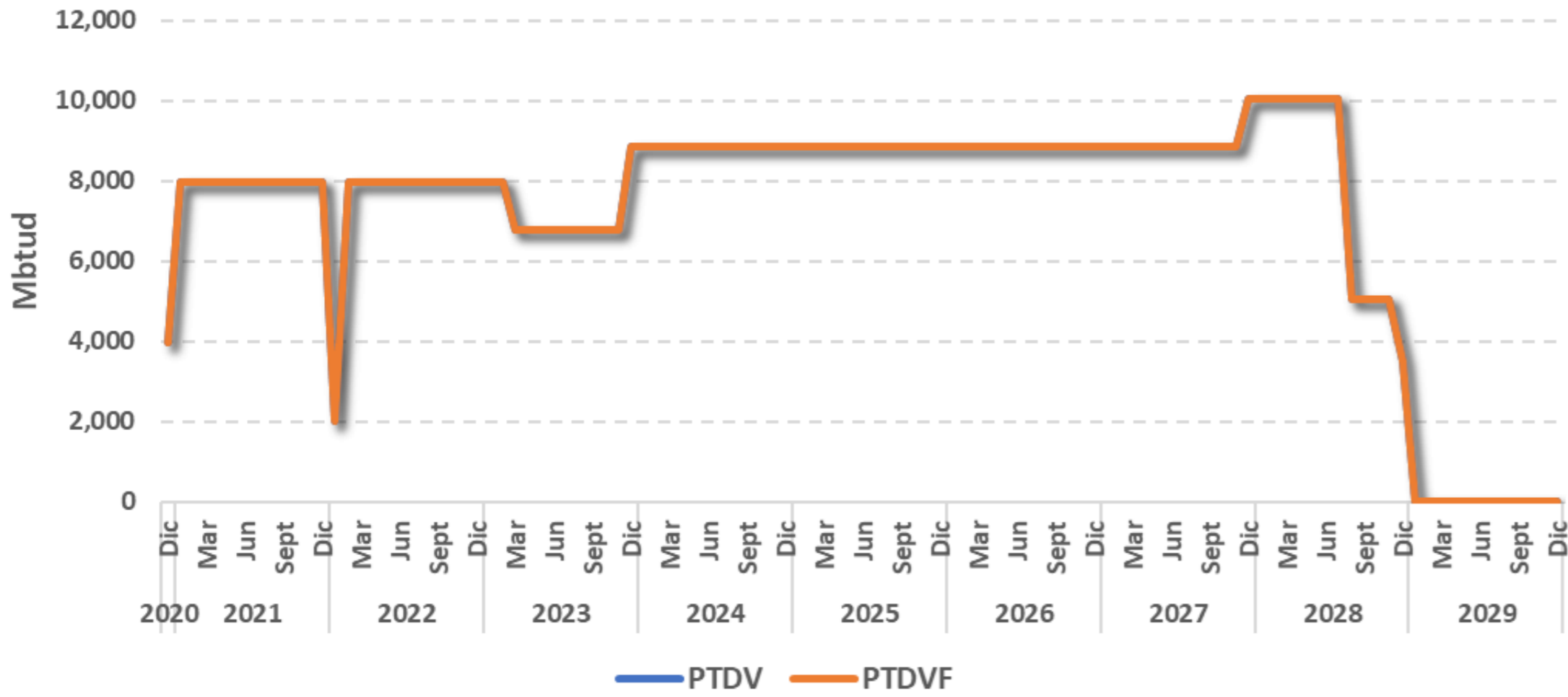
### PTDV/PTDVF PALMER

Periodo*	PTDV	PTDVF
Dic 2020 - Nov 2021	3,989	3,989
Dic 2021 - Nov 2022	2,002	2,002
Dic 2022 - Nov 2023	6,768	6,768
Dic 2023 - Nov 2024	8,868	8,868
Dic 2024 - Nov 2025	8,868	8,868
Dic 2025 - Nov 2026	8,868	8,868
Dic 2026 - Nov 2027	8,868	8,868
Dic 2027 - Nov 2028	5,034	5,034
Dic 2028 - Nov 2029	-	-

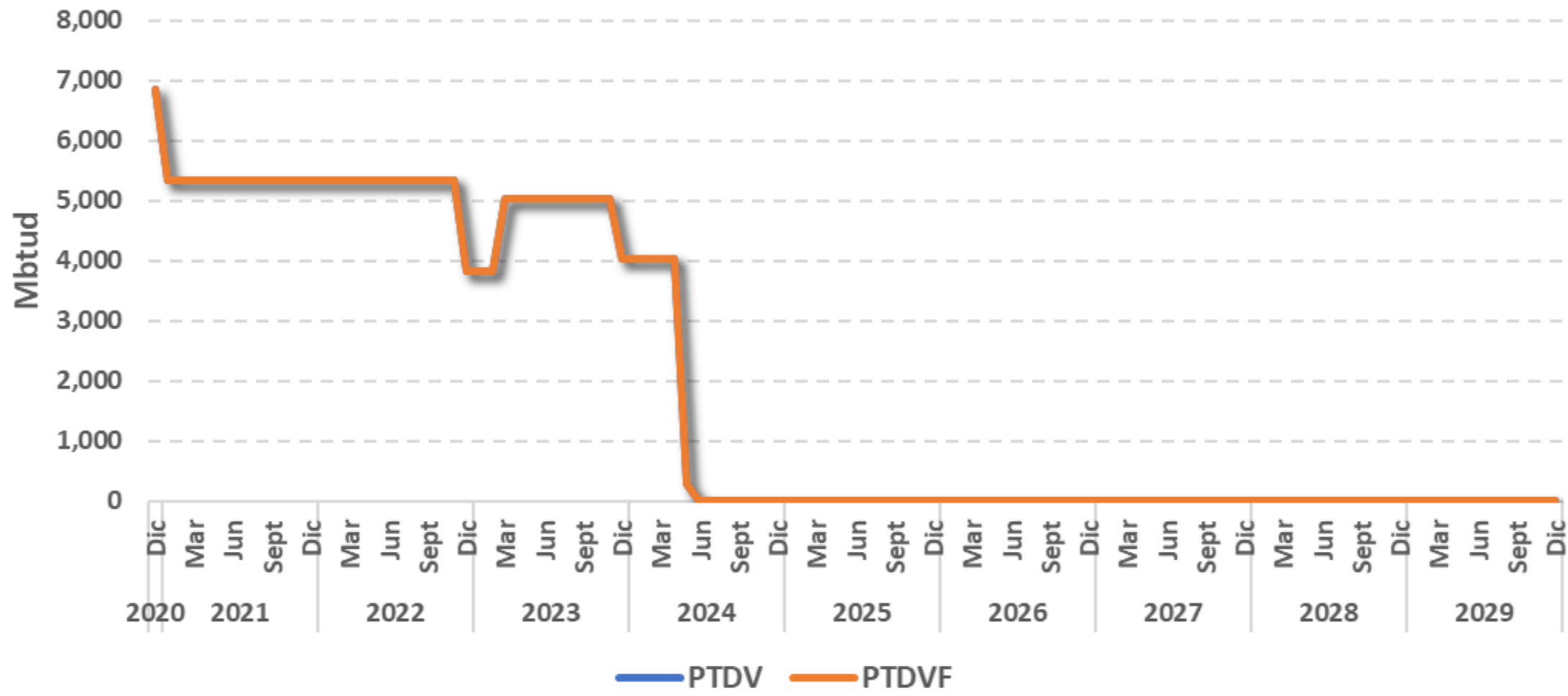
### PTDV/PTDVF - TORONJA

Periodo*	PTDV	PTDVF
Dic 2020 - Nov 2021	5,344	5,344
Dic 2021 - Nov 2022	5,344	5,344
Dic 2022 - Nov 2023	3,834	3,834
Dic 2023 - Nov 2024	-	-
Dic 2024 - Nov 2025	-	-
Dic 2025 - Nov 2026	-	-
Dic 2026 - Nov 2027	-	-
Dic 2027 - Nov 2028	-	-
Dic 2028 - Nov 2029	-	-

PTDV - PTDVF PALMER  
Dic 2020 - Nov 2029



PTDV - PTDVF TORONJA  
Dic 2020 - Nov 2029



Fuente: Sistema Electrónico de Gas - SEGAS

\* Las cifras corresponden a la PTDV y PTDVF mínima de cada año de gas.

Cifras expresadas en MBTUD



GESTOR DEL MERCADO DE  
GAS NATURAL EN COLOMBIA  
UN MERCADO DE LA BOLSA MERCANTIL DE COLOMBIA

# Declaración de PTDF/CIDVF – Gestor del Mercado de Gas Natural

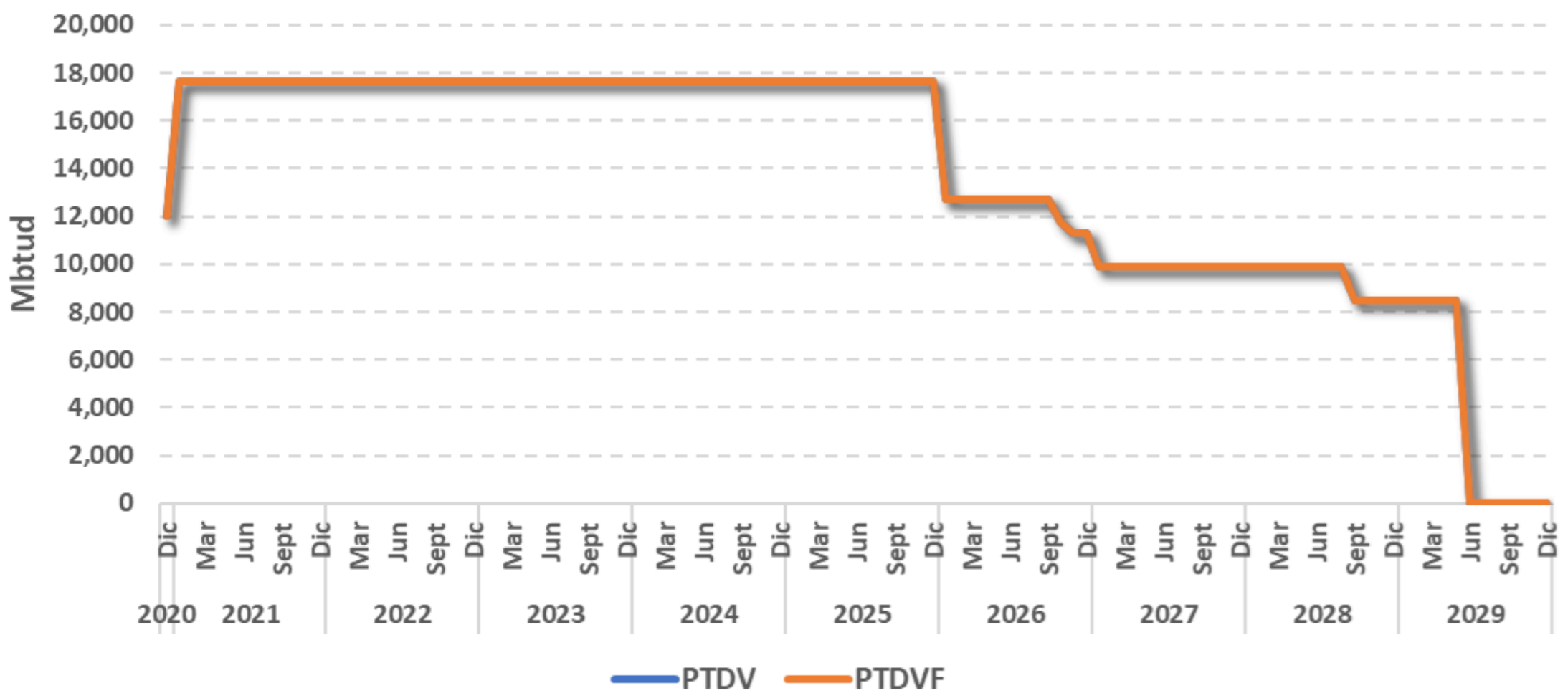
## Diciembre 2020 a Diciembre 2029 - Otros Campos



### PTDV/PTDFV ACORDEÓN

Periodo*	PTDV	PTDFV
Dic 2020 - Nov 2021	11,981	11,981
Dic 2021 - Nov 2022	17,619	17,619
Dic 2022 - Nov 2023	17,619	17,619
Dic 2023 - Nov 2024	17,619	17,619
Dic 2024 - Nov 2025	17,619	17,619
Dic 2025 - Nov 2026	11,280	11,280
Dic 2026 - Nov 2027	9,866	9,866
Dic 2027 - Nov 2028	8,457	8,457
Dic 2028 - Nov 2029	-	-

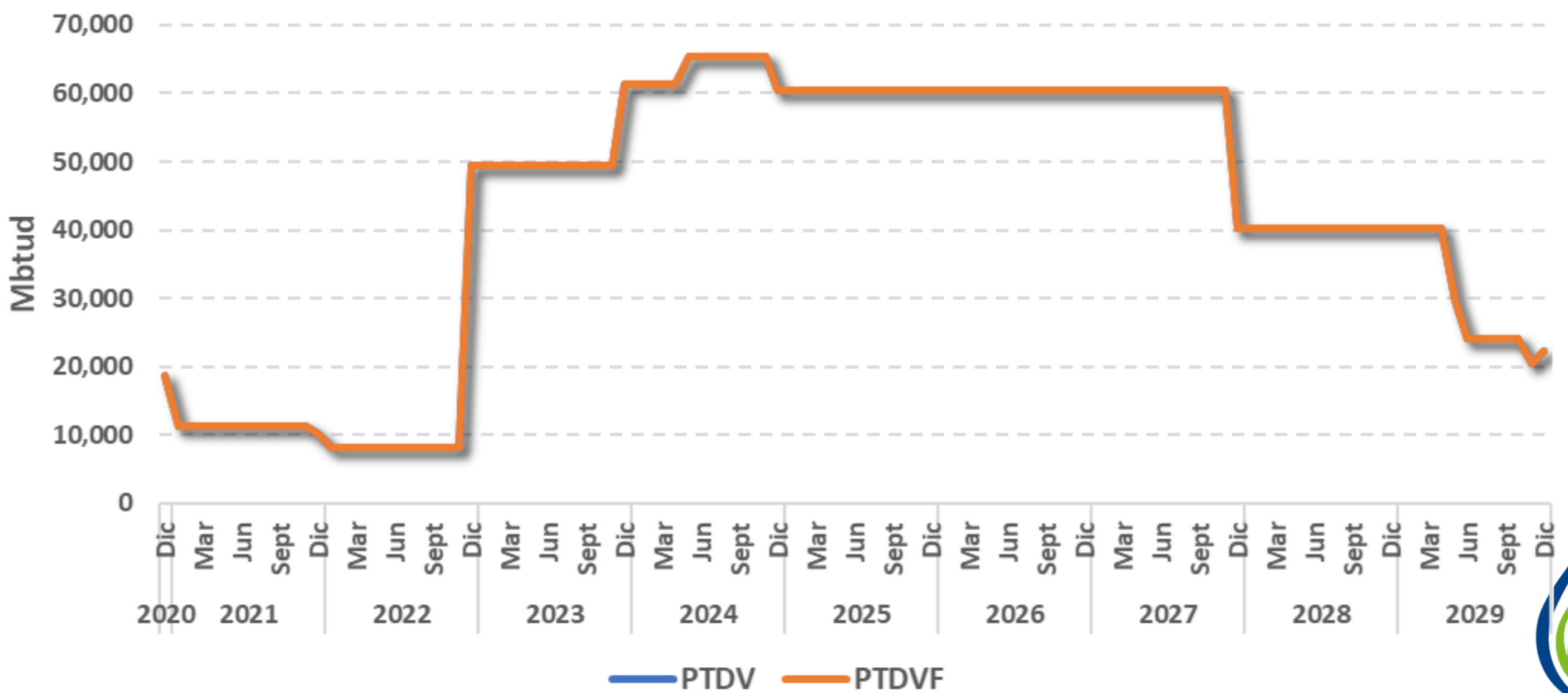
PTDV - PTDFV ACORDEÓN  
Dic 2020 - Nov 2029



### PTDV/PTDFV - CLARINETE

Periodo*	PTDV	PTDFV
Dic 2020 - Nov 2021	11,224	11,224
Dic 2021 - Nov 2022	8,214	8,214
Dic 2022 - Nov 2023	49,483	49,483
Dic 2023 - Nov 2024	61,422	61,422
Dic 2024 - Nov 2025	60,415	60,415
Dic 2025 - Nov 2026	60,415	60,415
Dic 2026 - Nov 2027	60,415	60,415
Dic 2027 - Nov 2028	40,272	40,272
Dic 2028 - Nov 2029	20,438	20,438

PTDV - PTDFV CLARINETE  
Dic 2020 - Nov 2029



Fuente: Sistema Electrónico de Gas - SEGAS

• Las cifras corresponden a la PTDV y PTDFV mínima de cada año de gas.



# Declaración de PTDVF/CIDVF – Gestor del Mercado de Gas Natural

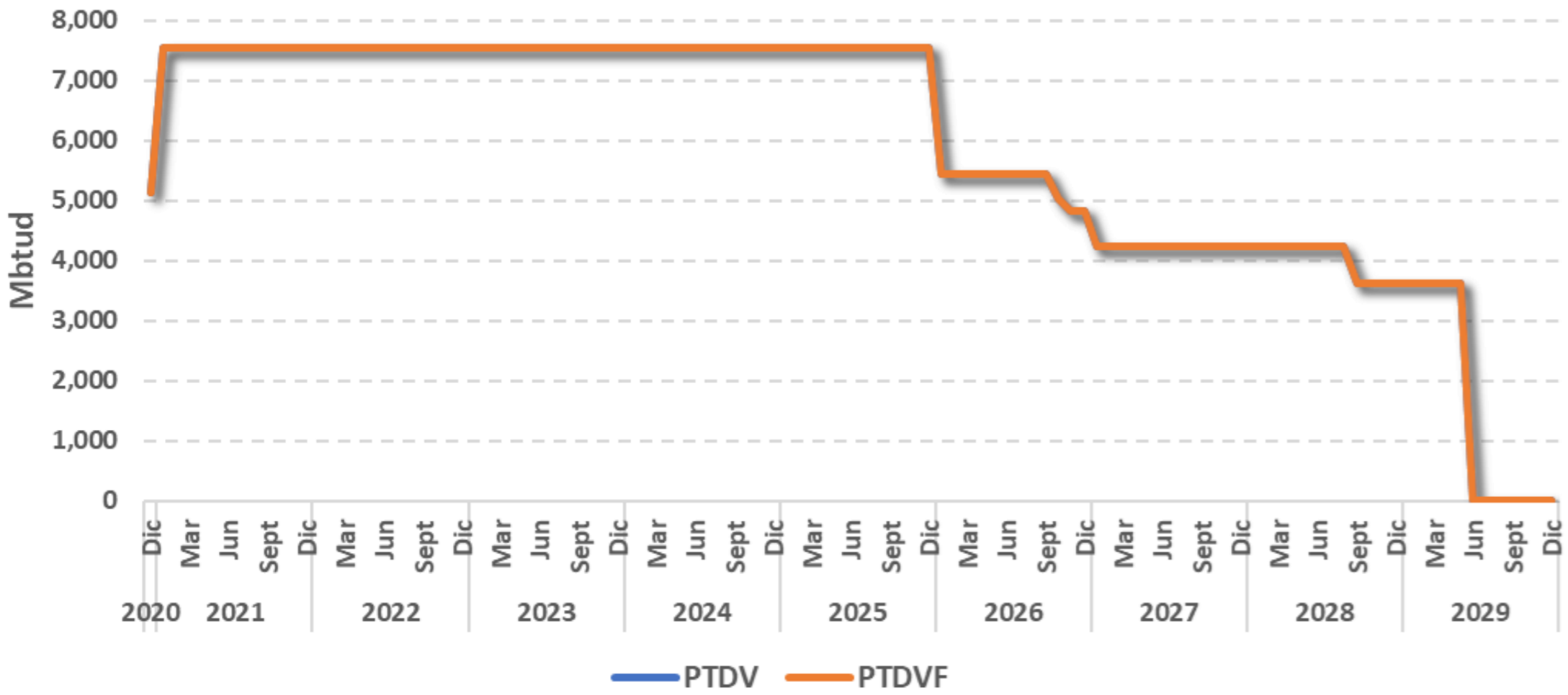
## Diciembre 2020 a Diciembre 2029 - Otros Campos



### PTDV/PTDVF OCARINA

Periodo*	PTDV	PTDVF
Dic 2020 - Nov 2021	5,135	5,135
Dic 2021 - Nov 2022	7,551	7,551
Dic 2022 - Nov 2023	7,551	7,551
Dic 2023 - Nov 2024	7,551	7,551
Dic 2024 - Nov 2025	7,551	7,551
Dic 2025 - Nov 2026	4,834	4,834
Dic 2026 - Nov 2027	4,229	4,229
Dic 2027 - Nov 2028	3,625	3,625
Dic 2028 - Nov 2029	-	-

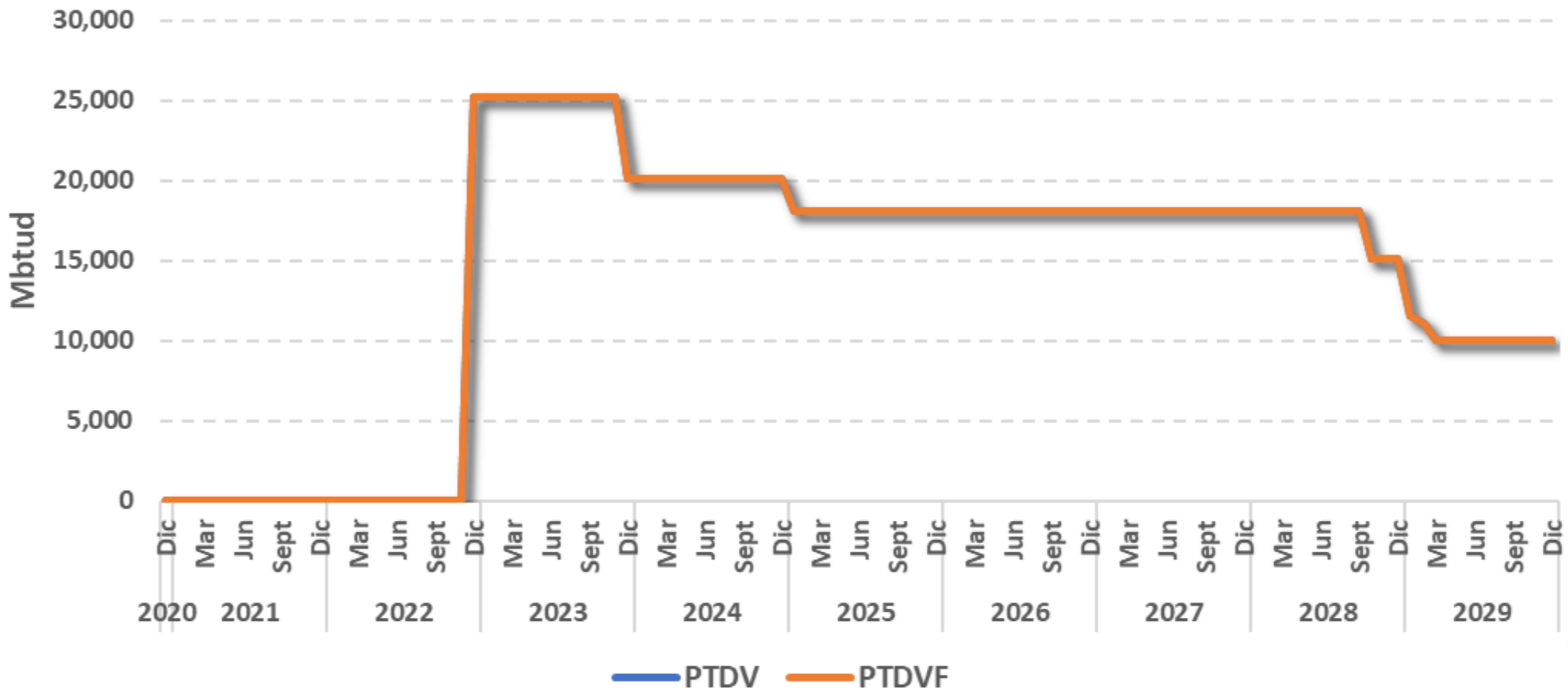
PTDV - PTDVF OCARINA  
Dic 2020 - Nov 2029



### PTDV/PTDVF - PANDERETA

Periodo*	PTDV	PTDVF
Dic 2020 - Nov 2021	-	-
Dic 2021 - Nov 2022	-	-
Dic 2022 - Nov 2023	25,231	25,231
Dic 2023 - Nov 2024	20,136	20,136
Dic 2024 - Nov 2025	18,123	18,123
Dic 2025 - Nov 2026	18,123	18,123
Dic 2026 - Nov 2027	18,123	18,123
Dic 2027 - Nov 2028	15,102	15,102
Dic 2028 - Nov 2029	10,068	10,068

PTDV - PTDVF PANDERETA  
Dic 2020 - Nov 2029



Fuente: Sistema Electrónico de Gas - SEGAS

\* Las cifras corresponden a la PTDV y PTDVF mínima de cada año de gas.



# Declaración de PTDFV/CIDVF – Gestor del Mercado de Gas Natural

## Diciembre 2020 a Diciembre 2029 – Disponibilidad de gas en otros campos\*



BOLSA  
MERCANTIL  
DE COLOMBIA

- **Ballena:** registra oferta de PTDFV desde diciembre de 2020 hasta noviembre de 2025. Para el primer año de gas el valor mínimo de PTDFV es de **9,3 Gbtud**.
- De la agrupación de *Otros Campos*, el único que podría atender la demanda del Interior es Ballena, ya que los restantes, dadas las condiciones actuales de transporte, atienden la demanda de la Costa Caribe.
- **Clarinete:** registra oferta de PTDFV desde diciembre de 2020 hasta diciembre de 2029. Se destaca el incremento de su PTDFV para el año de gas de 2024, llegando a niveles de **65,4 Gbtud**.
- **Acordeón:** registra oferta de PTDFV desde diciembre de 2020 hasta mayo de 2029. Para el primer año de gas el valor mínimo de PTDFV es de **11,9 Gbtud**, para el segundo año de gas la PTDFV aumenta a **17,6 Gbtud**.
- **Pandereta:** No registra PTDFV para los dos primeros años de gas. A partir de diciembre de 2023 su PTDFV asciende a **25,2 Gbtud**.

- *Otros campos:* Acordeón, Clarinete, Ocarina, Pandereta, Arandala, Arianna, Breva, Cañahuate, Cañandonga, Níspero, Palmer Toronja, Arjona, Ballena, Bullerengue, Hocol





# Declaración PTDFV y CIDVF 2020

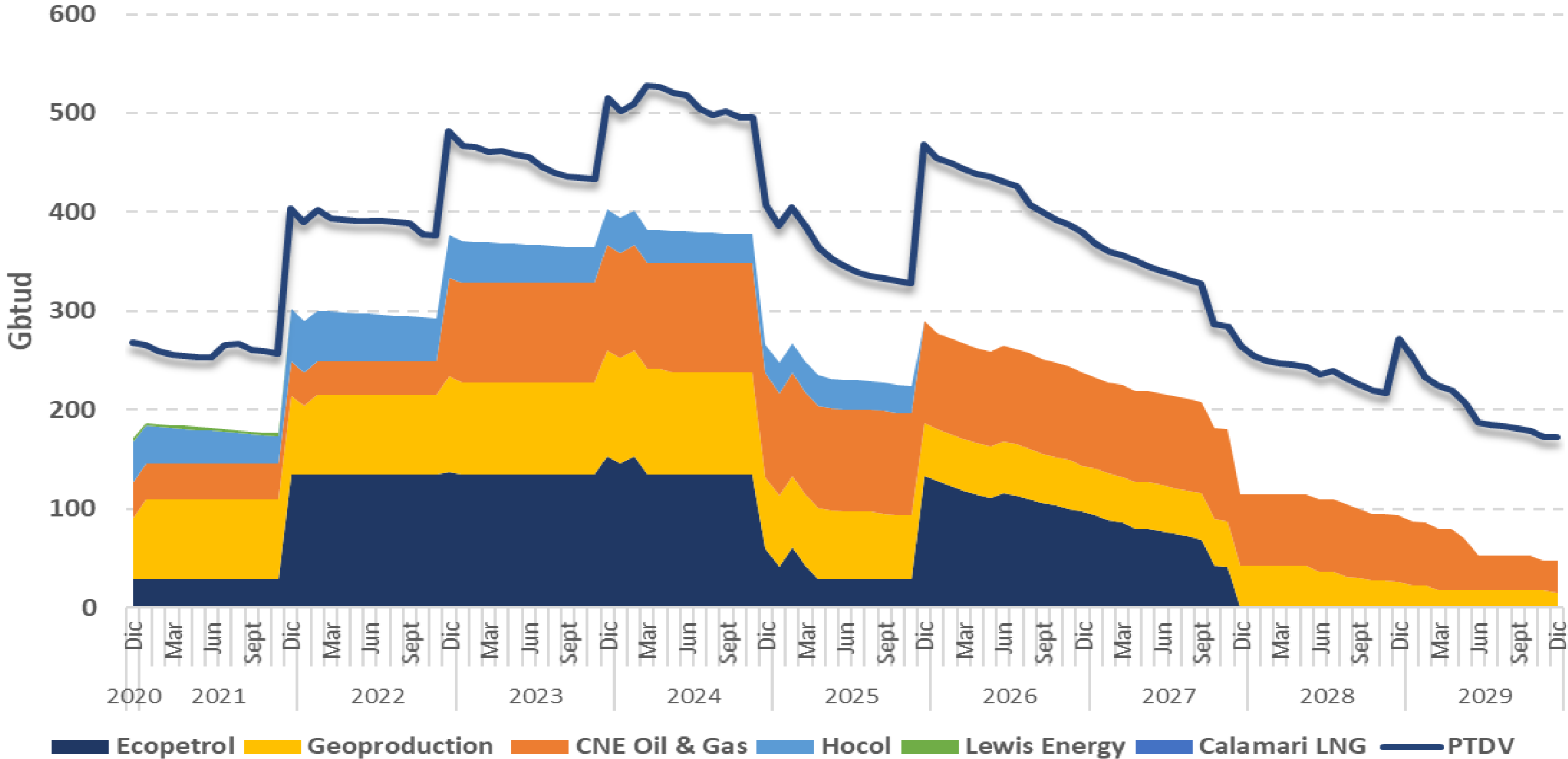
## Consolidados por productor

# Declaración de PTDVF/CIDVF – Gestor del Mercado de Gas Natural

## Diciembre 2020 a Diciembre 2029 – Por productor



### Declaración PTDVF por Productor\* (Dic 2020 – Nov 2029)



Fuente: Ministerio de Minas y Energía – Sistema Electrónico de Gas - SEGAS

• La **PTDV** incluye todos los campos declarados al Ministerio de Minas y Energía, incluyendo la actualización de Ecopetrol.





# Declaración de PTDVF/CIDVF – Gestor del Mercado de Gas Natural

## Diciembre 2020 a Diciembre 2029 – Por productor



BOLSA  
MERCANTIL  
DE COLOMBIA

### Declaración PTDVF/CIDVF por Agente\*

*•Las cifras corresponden a la PTDVF mínima de cada año de gas.*

Periodo*	Calamari LNG	CNE Oil & Gas	Ecopetrol	Geoproduction	Hocol	Lewis Energy
Dic 2020 - Nov 2021	-	35.9	29.0	62.4	28.2	2.7
Dic 2021 - Nov 2022	-	33.4	134.0	70.5	44.0	-
Dic 2021 - Nov 2023	-	99.9	134.0	94.0	36.0	-
Dic 2023 - Nov 2024	-	106.7	134.0	103.0	30.1	-
Dic 2024 - Nov 2025	-	103.7	29.0	63.7	28.0	-
Dic 2025 - Nov 2026	-	94.7	99.6	49.1	-	-
Dic 2026 - Nov 2027	-	92.6	40.9	46.6	-	-
Dic 2027 - Nov 2028	-	67.5	-	27.7	-	-
Dic 2028 - Nov 2029	-	30.5	-	17.1	-	-

Fuente: Sistema Electrónico de Gas - SEGAS

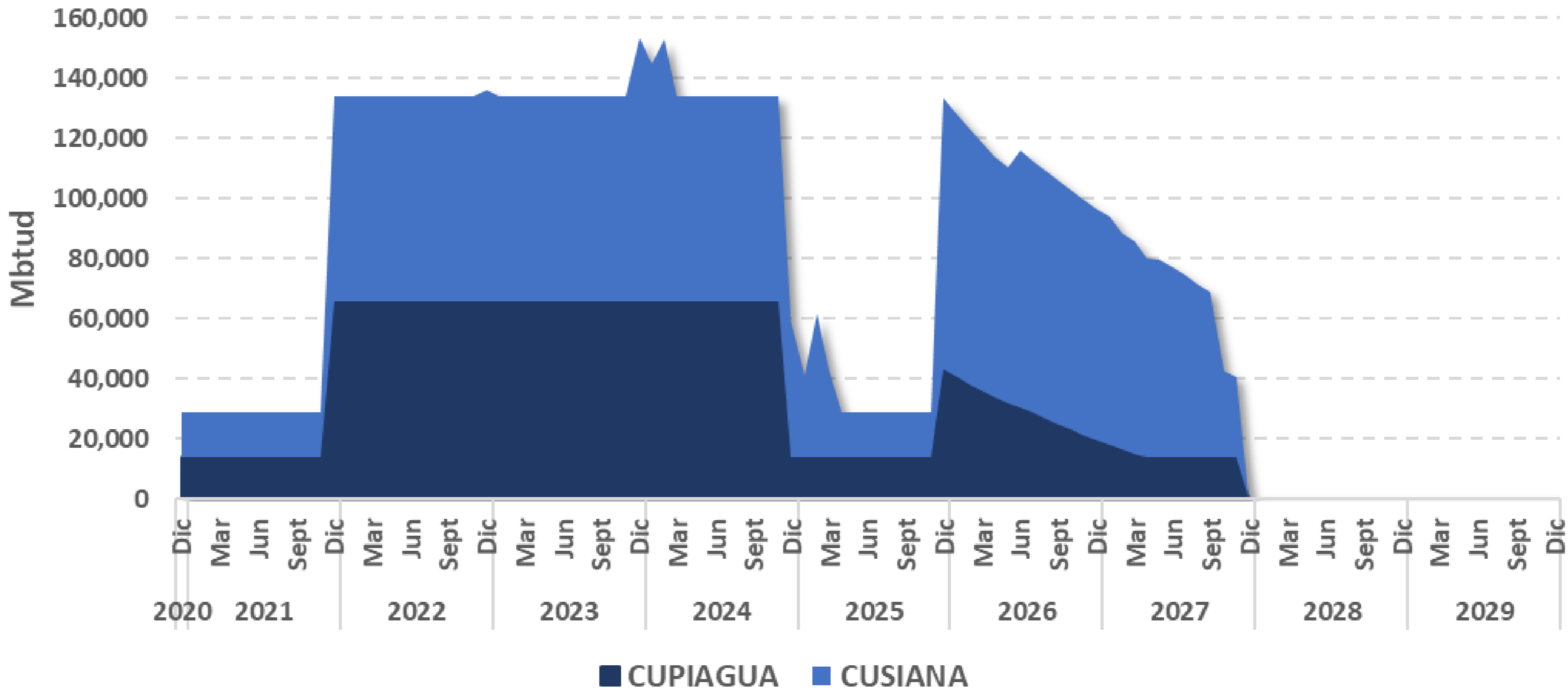


# Declaración de PTDVF/CIDVF – Gestor del Mercado de Gas Natural

## Diciembre 2020 a Diciembre 2029 – Por productor



**PTDVF ECOPETROL**  
*Dic 2020 - Nov 2029*



Fuente: Sistema Electrónico de Gas - SEGAS

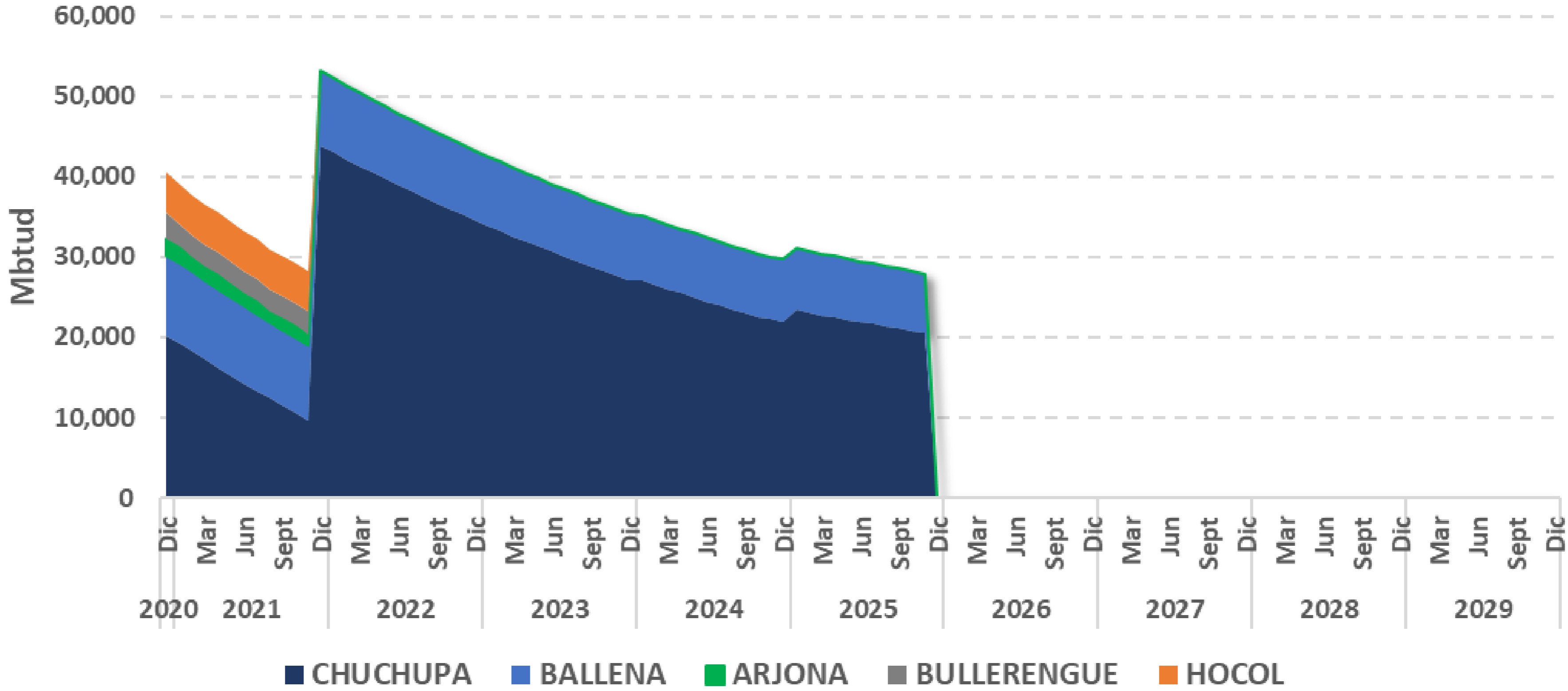


# Declaración de PTDFV/CIDVF – Gestor del Mercado de Gas Natural

## Diciembre 2020 a Diciembre 2029 – Por productor



PTDFV HOCOL  
Dic 2020 - Nov 2029



Fuente: Sistema Electrónico de Gas - SEGAS

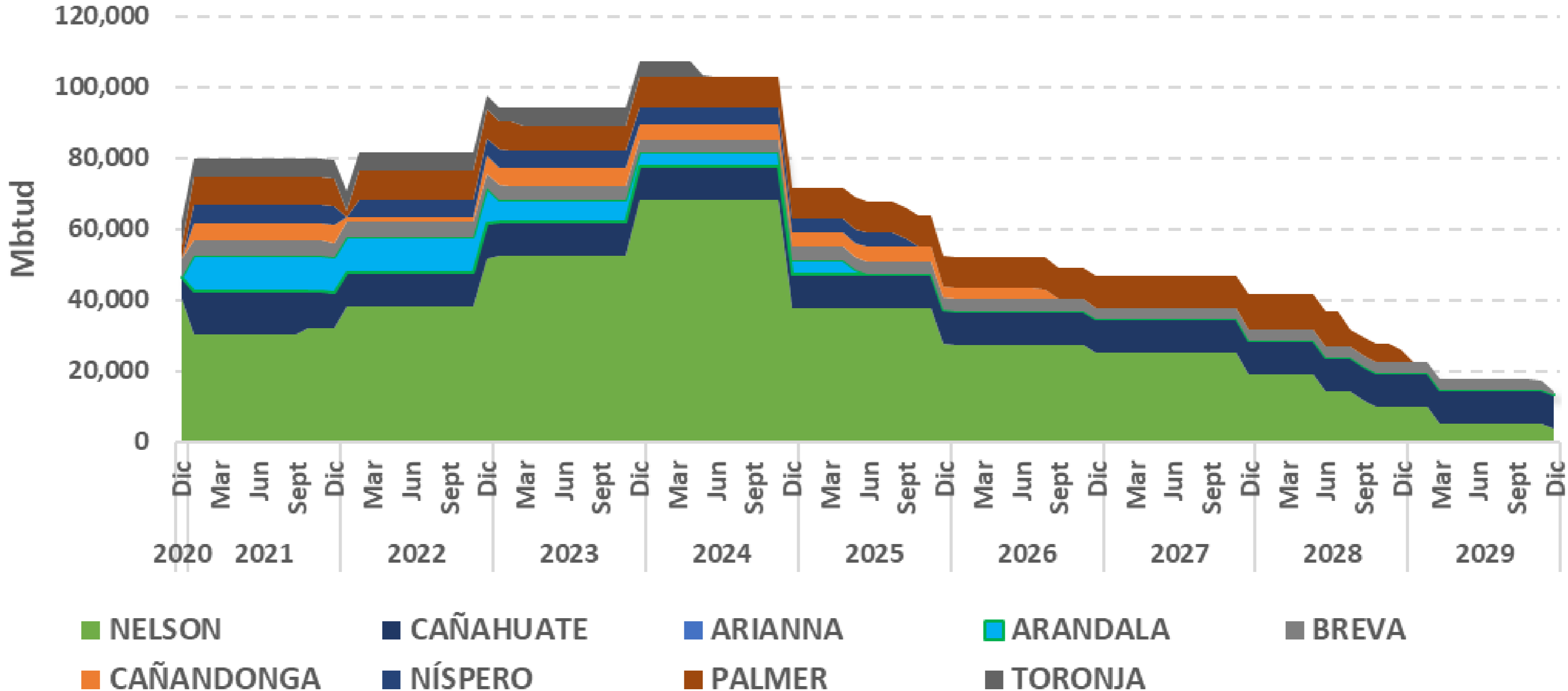


# Declaración de PTDFV/CIDVF – Gestor del Mercado de Gas Natural

## Diciembre 2020 a Diciembre 2029 – Por productor



PTDFV GEOPRODUCTION  
Dic 2020 - Nov 2029



Fuente: Sistema Electrónico de Gas - SEGAS

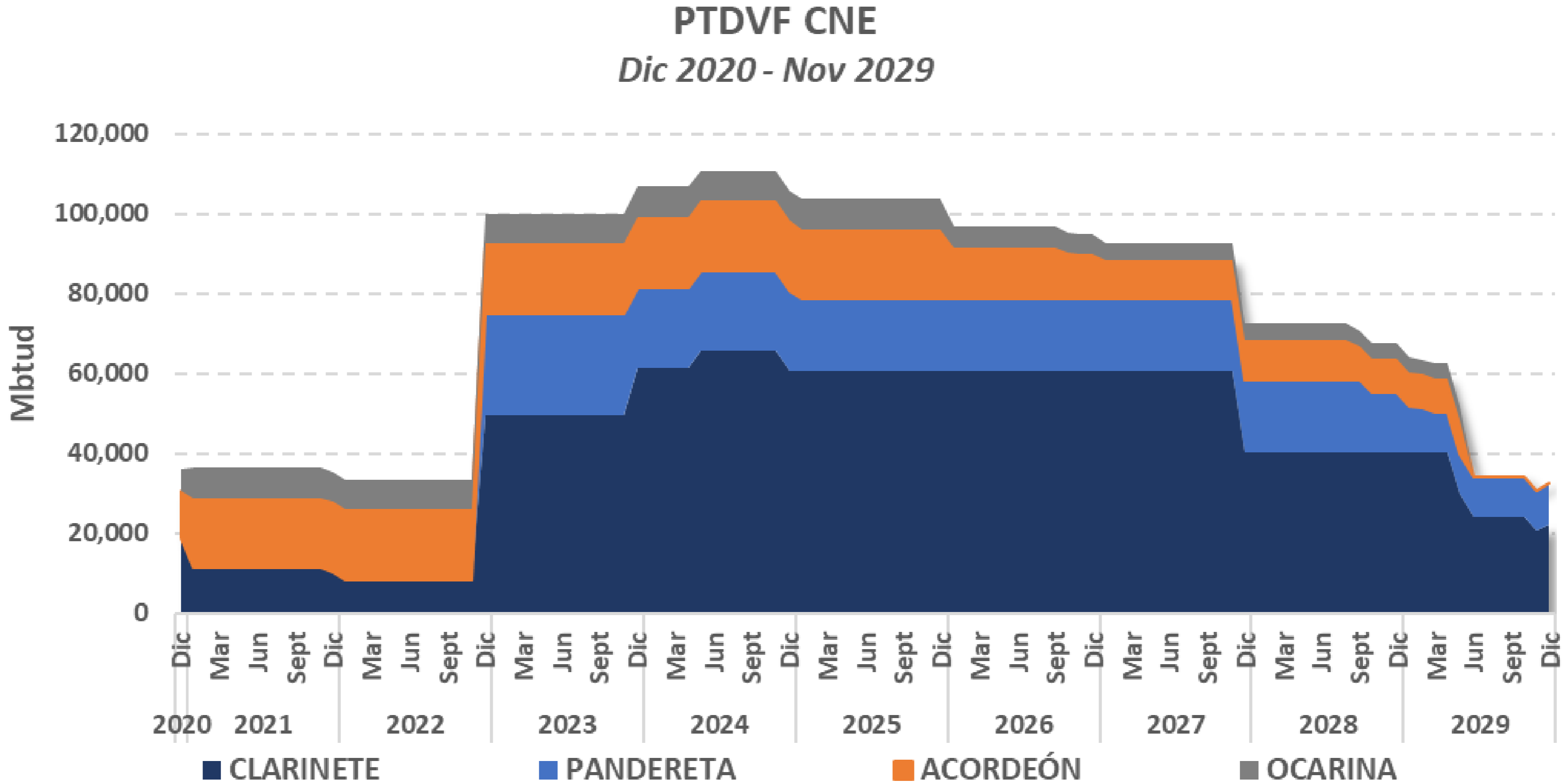


# Declaración de PTDVF/CIDVF – Gestor del Mercado de Gas Natural

## Diciembre 2020 a Diciembre 2029 – Por productor



Fuente: Sistema Electrónico de Gas - SEGAS

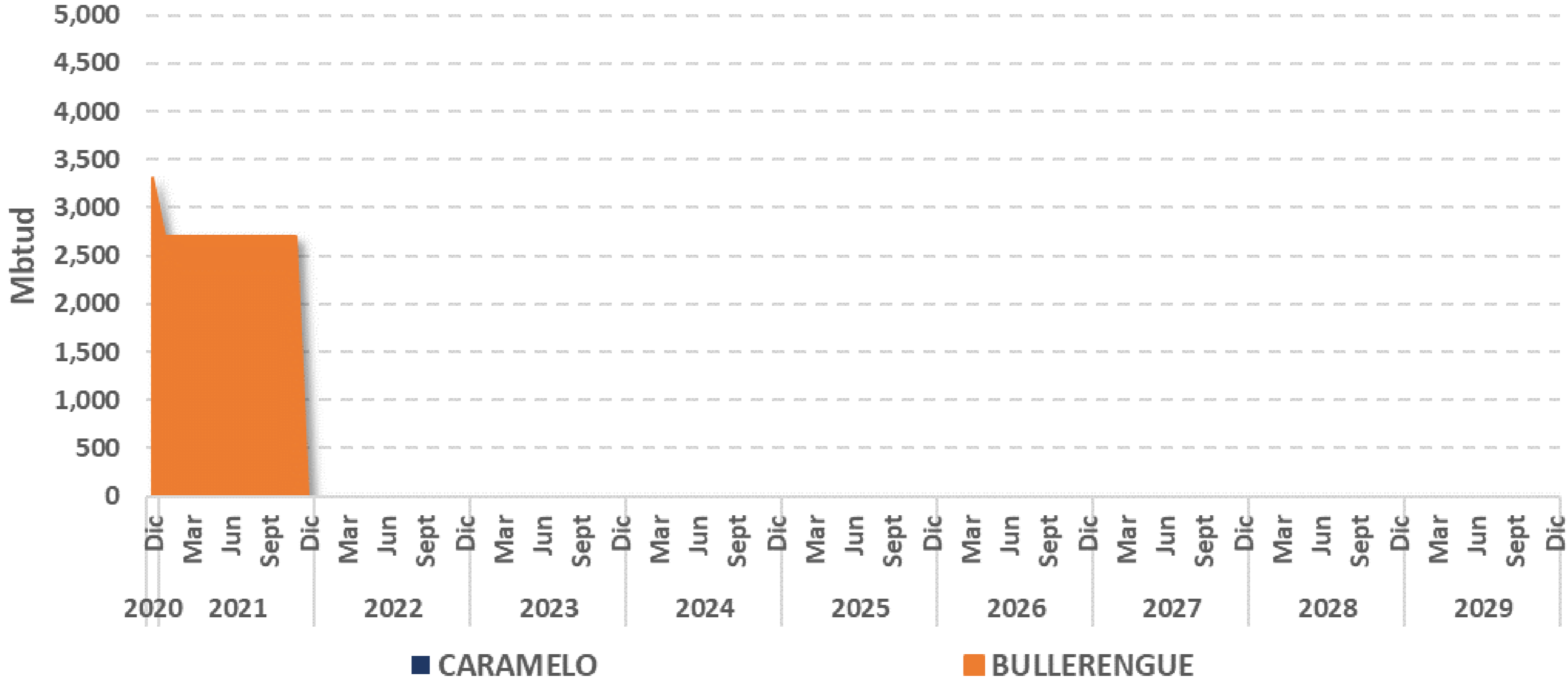


# Declaración de PTDVF/CIDVF – Gestor del Mercado de Gas Natural

## Diciembre 2020 a Diciembre 2029 – Por productor



**PTDVF LEWIS**  
*Dic 2020 - Nov 2029*



Fuente: Sistema Electrónico de Gas - SEGAS



# Declaración PTDVF – CIDVF al Gestor del Mercado de Gas Natural



Los invitamos a consultar nuestra página web donde podrá encontrar la información detallada sobre la Declaración de la Oferta de la Producción Total Disponible para la Venta en Firme - PTDVF y la Oferta de las Cantidades Importadas Disponibles para la Venta en Firme – CIDVF efectuada por los Productores – Comercializadores y Comercializadores de Gas Importado para el Proceso de Comercialización de gas natural 2020.

[www.bmcbec.com.co](http://www.bmcbec.com.co)



## Contáctenos

Edificio sede Bolsa Mercantil de Colombia, Bogotá

- Calle 113 No. 7-21 Torre A, Piso 15, Bogotá
- **PBX:** (57 1) 629 25 29 **Línea de atención al cliente:** 018000 11 30 43
- [www.bolsamercantil.com.co](http://www.bolsamercantil.com.co) [servicioalcliente@bolsamercantil.com.co](mailto:servicioalcliente@bolsamercantil.com.co)
- Síguenos: **Twitter:** @bolsamercantil, **Facebook:** Bolsa Mercantil BMC