



AL DÍA CON EL GESTOR 2 DE SEPTIEMBRE 2020

25 de agosto 2020

841
GBTUD

ENERGÍA TOMADA DEL SISTEMA NACIONAL DE TRANSPORTE



2 %

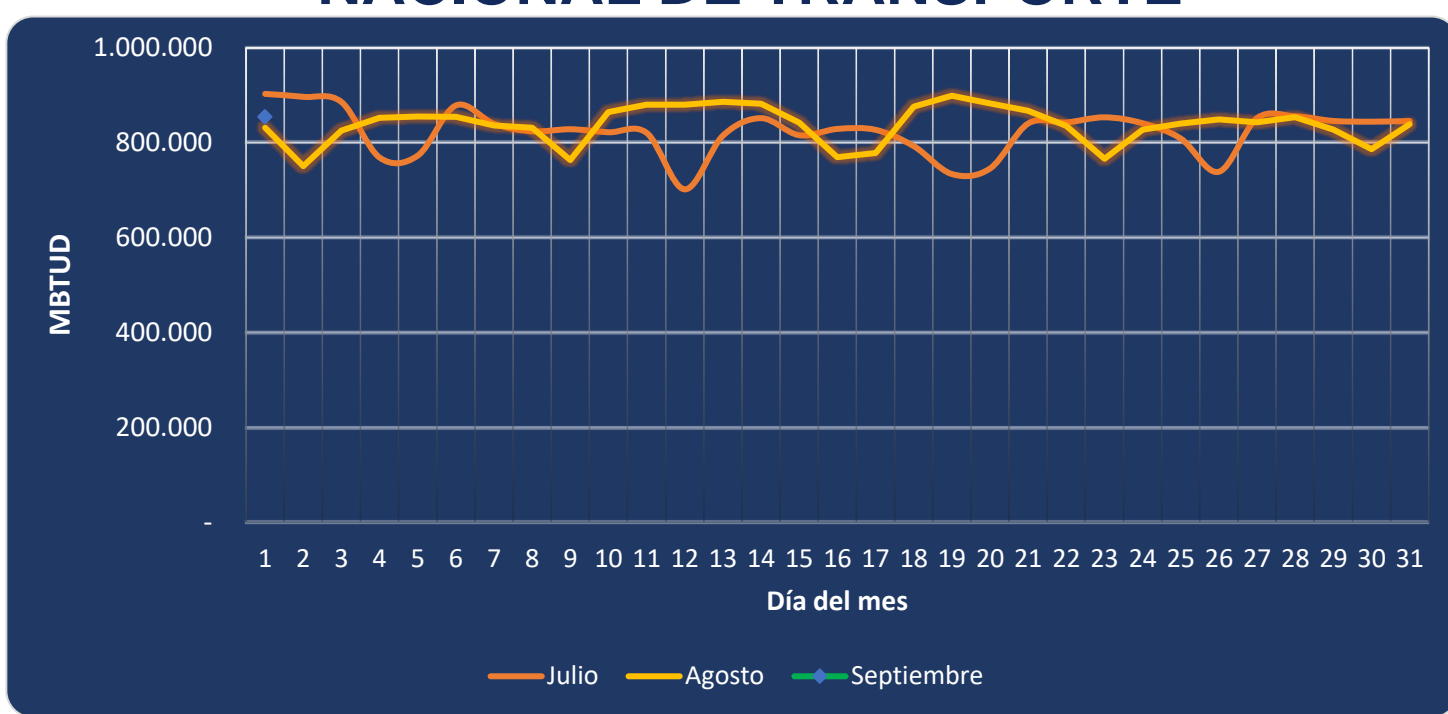
Respecto al martes de la semana pasada, incrementó la cantidad de energía tomada en 2%.

855
GBTUD

1 de septiembre 2020

*Cálculo realizado comparando el promedio del día anterior con el mismo día de la semana anterior

ENERGÍA TOMADA DEL SISTEMA NACIONAL DE TRANSPORTE



Se registra una contracción de la energía tomada, respecto al mes de julio de 5.31% y respecto a agosto, un incremento de 2.84%.

INFORMACIÓN OPERATIVA POR SISTEMA

31 de agosto 2020

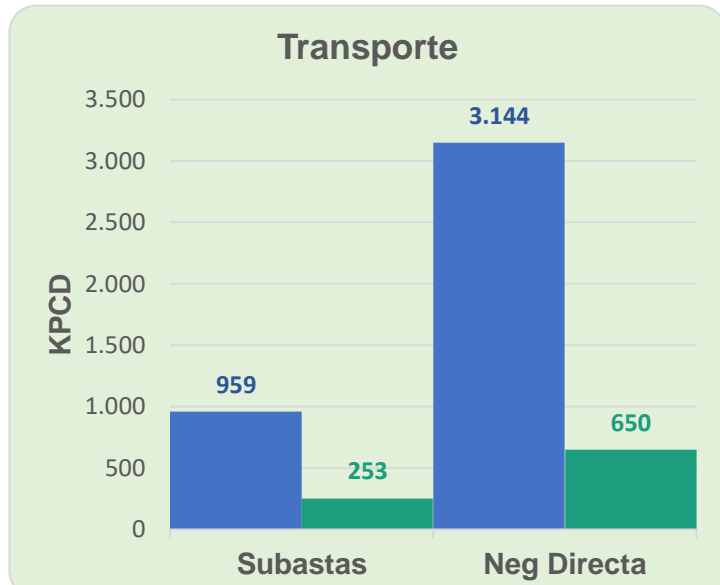
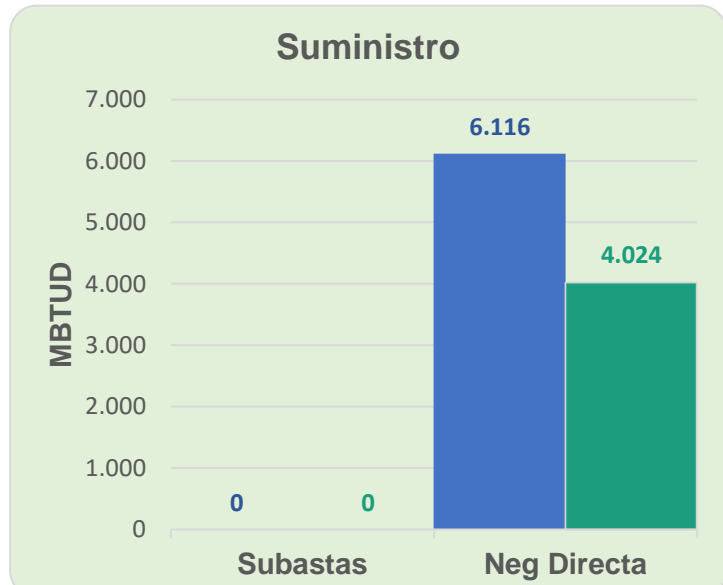
	Costa	Interior	Total
Energía inyectada	299	548	847
Energía tomada	298	541	839

1 de septiembre 2020

	Costa	Interior	Total
Energía inyectada	310	553	863
Energía tomada	303	552	855

Las posibles diferencias presentadas entre el total de energía inyectada y total de entregas a usuarios finales puede ser ocasionada por almacenamientos en el sistema de transporte (empaquetamientos), pérdidas y consumos no reportados.

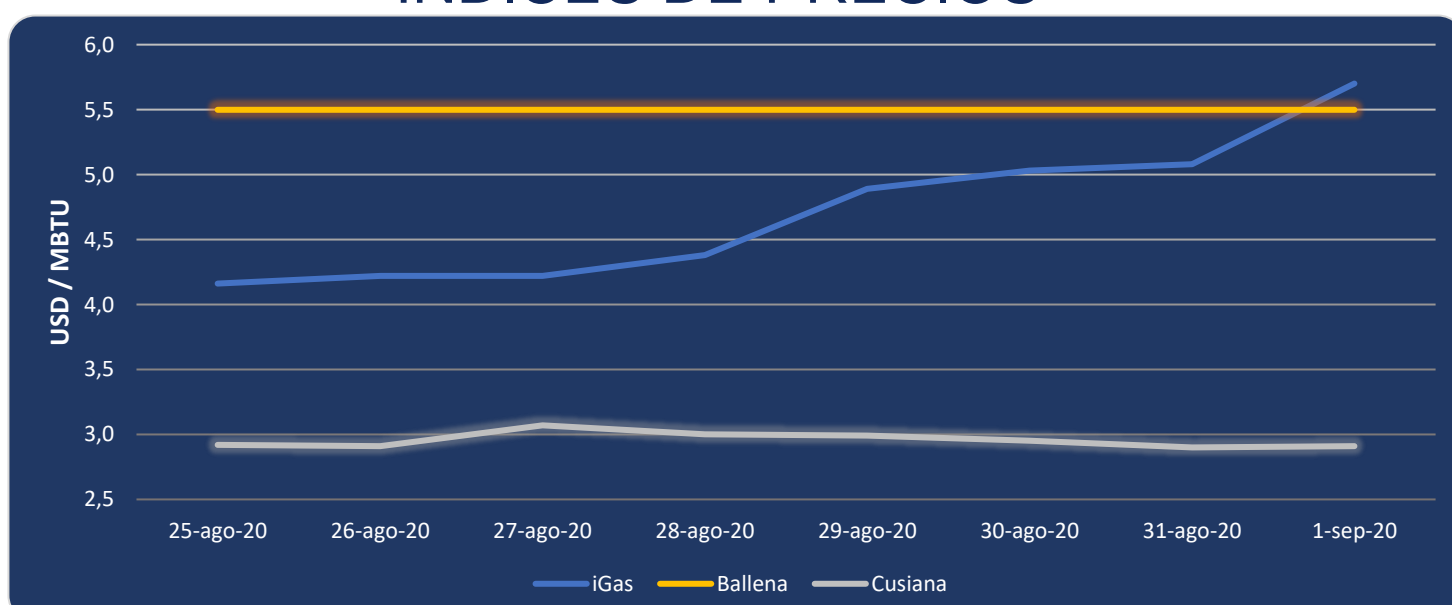
MERCADO SECUNDARIO



● 25 de agosto 2020 ● 1 de septiembre 2020

Se registraron contratos de suministro realizados en negociación directa por 4,024 MBTUD, un 34% menos que el martes de la semana anterior. Por capacidad de transporte se registraron contratos realizados en subastas por 253 KPCD y en negociación directa por 650 KPCD. En total los contratos registrados por capacidad de transporte son un 78% menor a los registrados el martes de la semana anterior.

ÍNDICES DE PRECIOS



El índice iGas presenta un incremento de 12.20% al pasar a 5.70 USD/MBTU, de igual manera el precio para entrega en Cusiana presenta un incremento de 0.3% al pasar a 2.91 USD/MBTU. El precio para entrega en Ballena se mantiene constante en los últimos 16 días en 5.50 USD/MBTU.

Henry Hub

2.53

4.30

LNG
Japón - Corea

1 de septiembre 2020