

AL DÍA CON EL GESTOR

10 de octubre de 2020

2 de octubre 2020

981
GBTUD

-2,59%

955
GBTUD

9 de octubre 2020

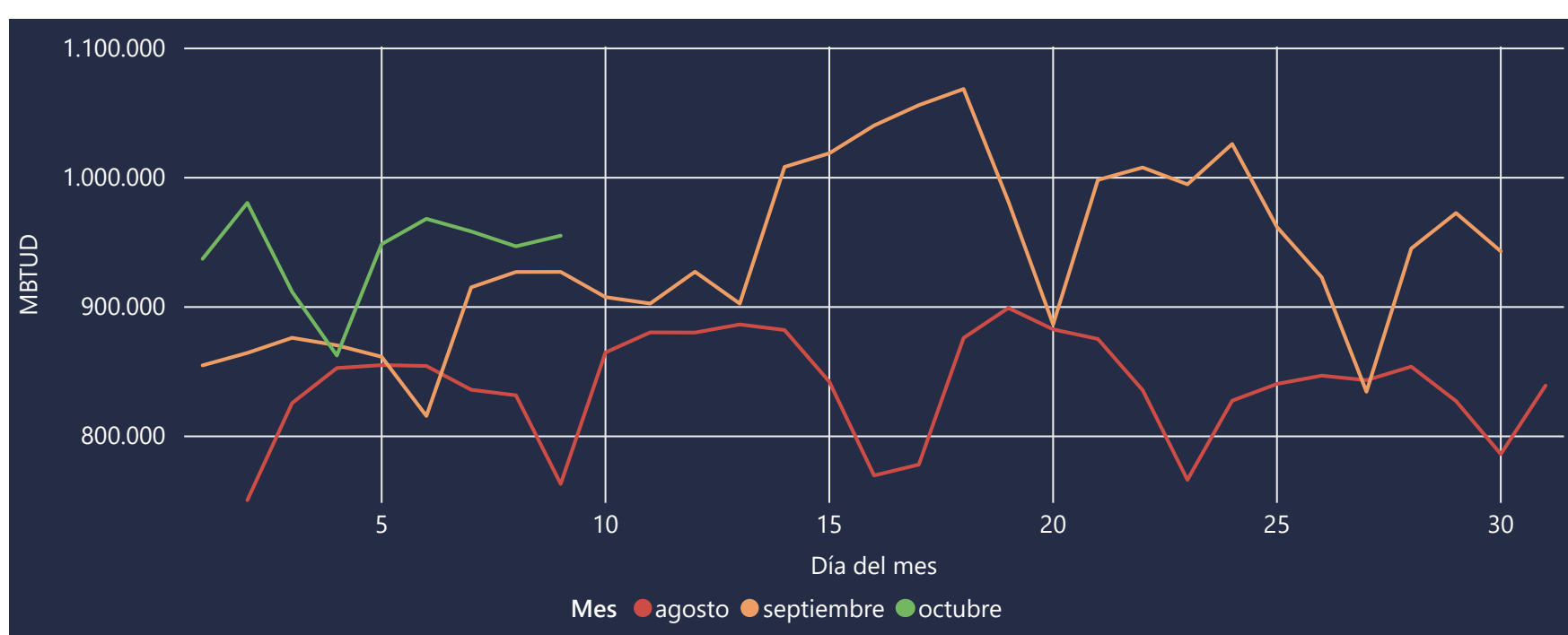
Respecto al sábado de la semana pasada, se redujo la cantidad de energía tomada en un 2,59%

ENERGÍA TOMADA DEL SISTEMA NACIONAL DE TRANSPORTE



*Cálculo realizado comparando el promedio del día anterior con el mismo día de la semana anterior

ENERGÍA TOMADA DEL SISTEMA NACIONAL DE TRANSPORTE



La energía tomada aumentó un 3,02% respecto al mes de Septiembre.

Y se incrementó de un 25,15% respecto al mes de Agosto.

INFORMACIÓN OPERATIVA POR SISTEMA

8 de octubre 2020

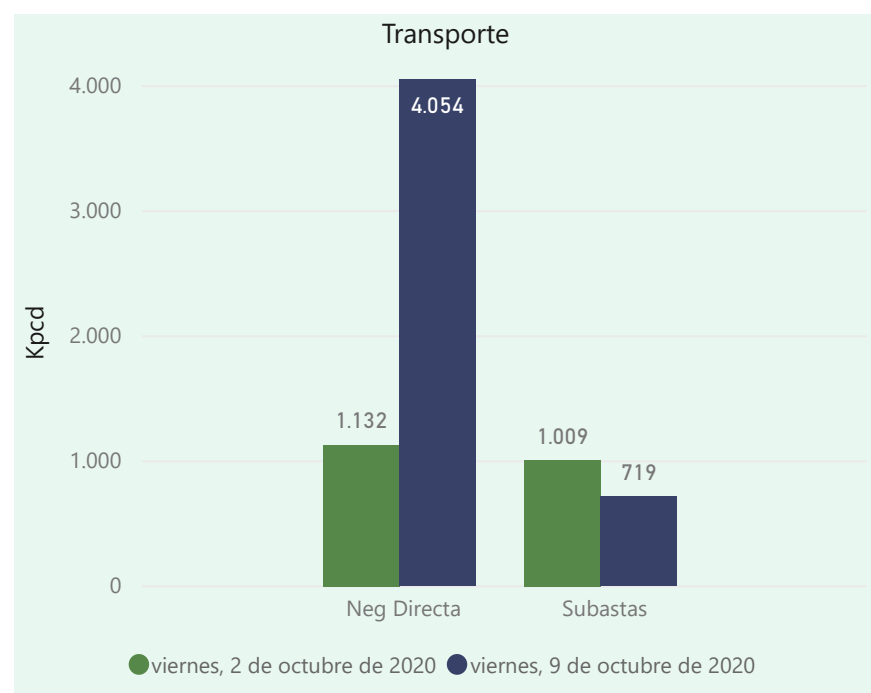
	Costa	Interior	Total
Energía inyectada	389	572	961
Energía tomada	381	566	947

9 de octubre 2020

	Costa	Interior	Total
Energía inyectada	383	559	942
Energía tomada	384	571	955

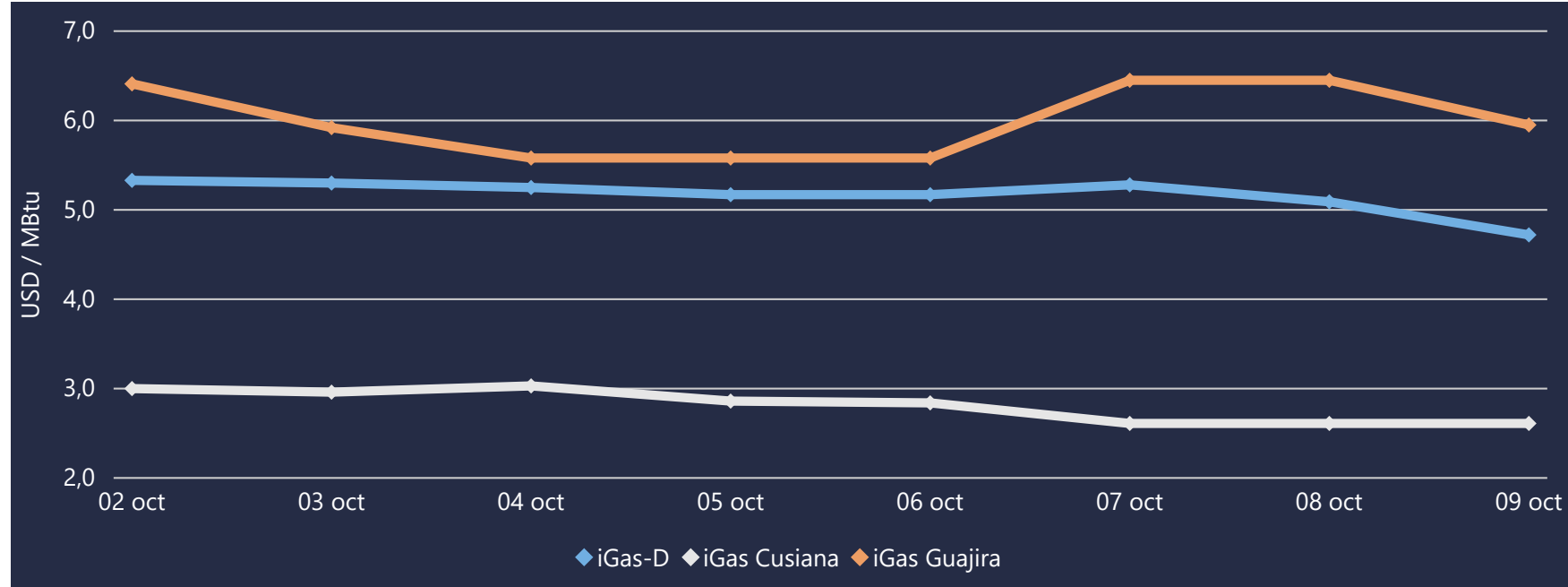
Las posibles diferencias presentadas entre el total de energía inyectada y total de entregas a usuarios finales puede ser ocasionada por almacenamientos en el sistema de transporte (empaquetamientos), pérdidas y consumos no reportados.

MERCADO SECUNDARIO



Se registraron contratos de suministro realizados por negociación directa por 14.634 MBtud, un 53% superior al viernes de la semana pasada. Por capacidad de transporte se registraron contratos realizados en subastas por 4.054 Kpcpd y en negociación directa por 719 Kpcpd. En total la capacidad de transporte registrada en contratos fue de 4.773 Kpcpd.

ÍNDICES DE PRECIOS



El índice i-Gas presenta una reducción del 7,26% alcanzando un valor de 4,72 USD/MBtu. El índice de precios para entrega en Guajira se redujo en un 7,75%, quedando en 5,95 USD/MBtu. El precio para entrega en Cusiana se mantiene estable en 2,61 USD/MBtu.

9 de octubre 2020

Henry Hub




LNG
Japón - Corea




COMPORTAMIENTO SUBASTA ÚSELO O VÉNDALO DE CORTO PLAZO

Suministro de Gas Natural*

Variación en el número de adjudicaciones



Variación en las cantidades adjudicadas



*Cálculo realizado comparando el promedio del último y penúltimo día adjudicado



Puntos de Entrega Adjudicados

Fecha	Punto entrega	Cantidad
11 de marzo de 2020	CUSIANA	703
16 de septiembre de 2020	CUSIANA	50



Rutas de Transporte Adjudicadas

Fecha	Ruta	Cantidad
2 de octubre de 2020	CUSIANA - BARRANCABERMEJA	307
	CUSIANA - OCOA	332
	CUSIANA - SABANA_F	63
	VASCONIA - PEREIRA	307
9 de octubre de 2020	VASCONIA - PEREIRA	92
	CUSIANA - SABANA_F	349
	CUSIANA - OCOA	332
	CUSIANA - BARRANCABERMEJA	92

*Las cantidades adjudicadas en las subastas pueden ser modificadas a la baja por las partes, previo a firma del contrato y su registro contractual en SEGAS

Capacidad de transporte*

Variación en el número de adjudicaciones



Variación en las capacidades adjudicadas



*Cálculo realizado comparando el promedio del día anterior con el mismo día de la semana anterior