



AL DÍA CON EL GESTOR 17 DE SEPTIEMBRE 2020

9 de septiembre 2020

927
GBTUD

12 %

Respecto al miércoles de la semana pasada, incrementó la energía tomada en 12%.

1,040
GBTUD

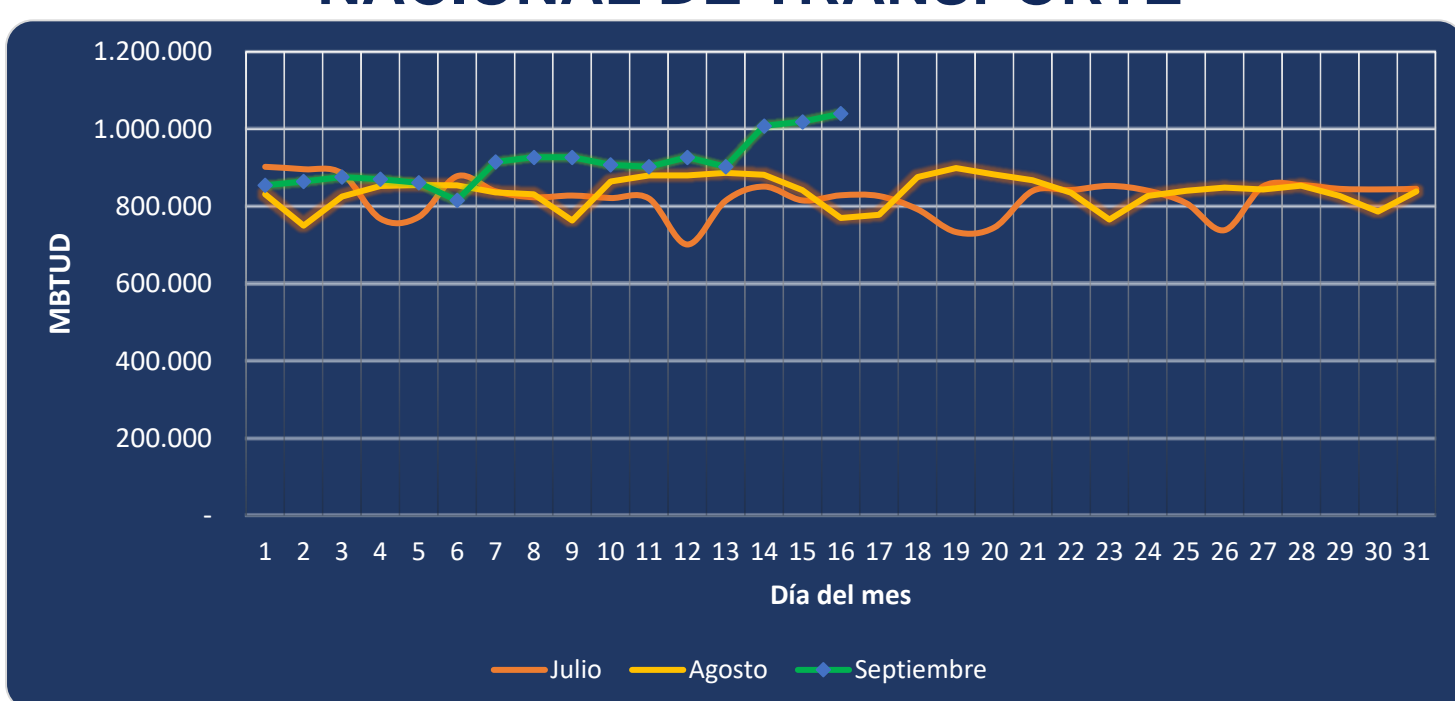
16 de septiembre 2020

ENERGÍA TOMADA DEL SISTEMA NACIONAL DE TRANSPORTE



*Cálculo realizado comparando el promedio del día anterior con el mismo día de la semana anterior

ENERGÍA TOMADA DEL SISTEMA NACIONAL DE TRANSPORTE



Se registra un incremento de la energía tomada, respecto al mes de julio de 24.47% y respecto a agosto, un incremento de 35.15%.

INFORMACIÓN OPERATIVA POR SISTEMA

15 de septiembre 2020

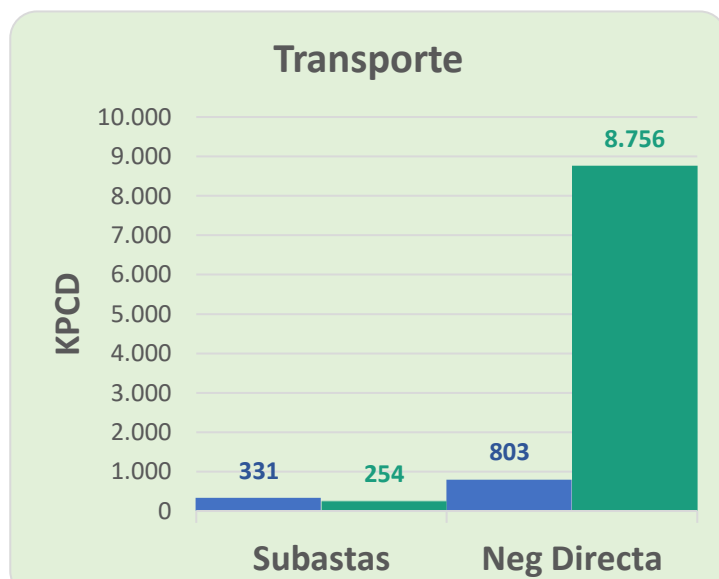
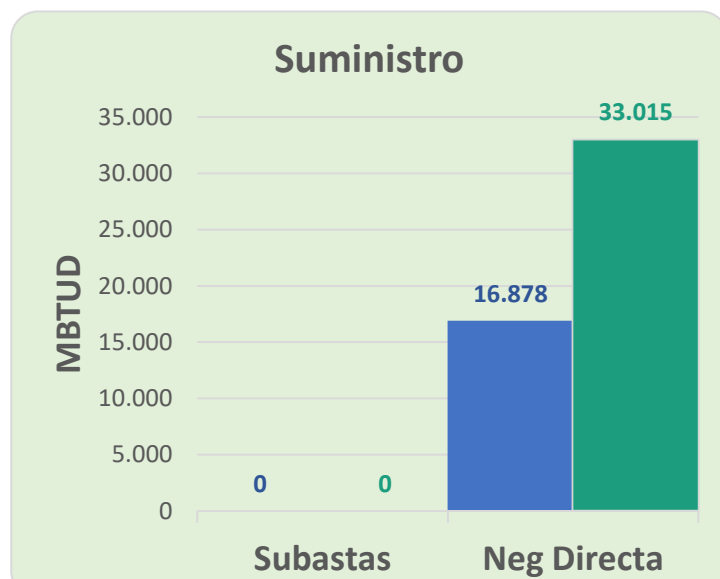
	Costa	Interior	Total
Energía inyectada	441	558	999
Energía tomada	447	572	1,019

16 de septiembre 2020

	Costa	Interior	Total
Energía inyectada	461	575	1,036
Energía tomada	464	576	1,040

Las posibles diferencias presentadas entre el total de energía inyectada y total de entregas a usuarios finales puede ser ocasionada por almacenamientos en el sistema de transporte (empaquetamientos), pérdidas y consumos no reportados.

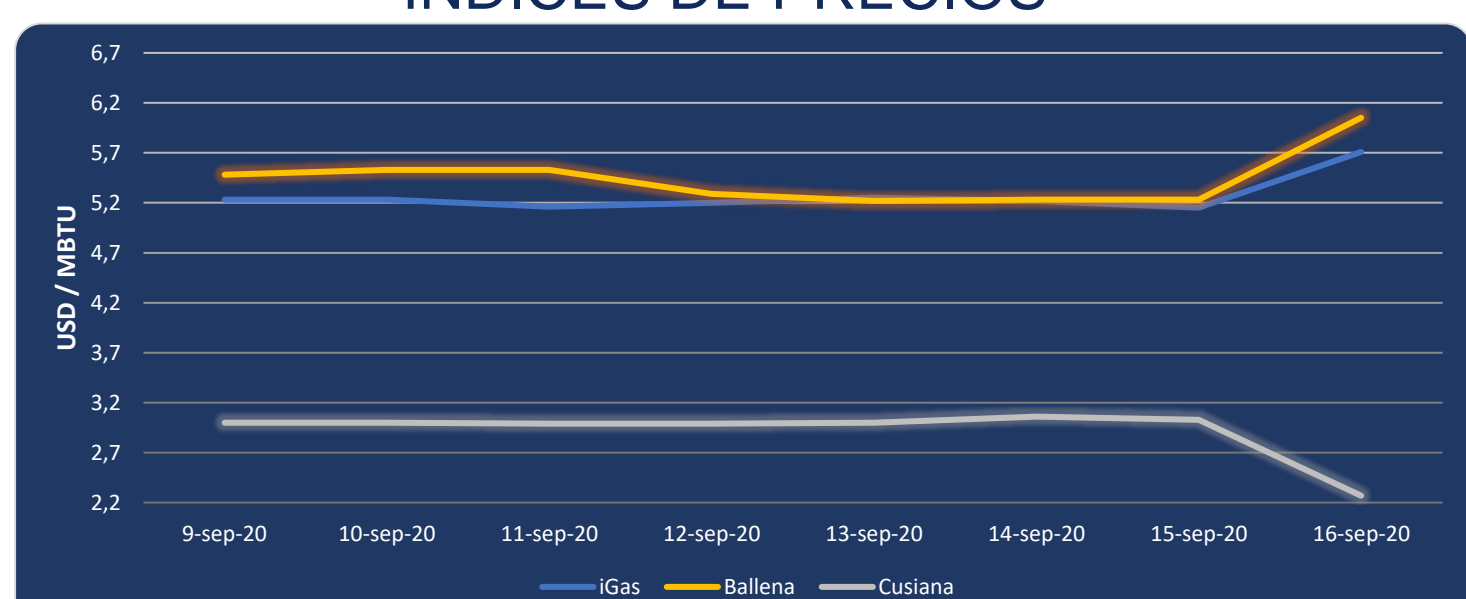
MERCADO SECUNDARIO



● 9 de septiembre 2020 ● 16 de septiembre 2020

Se registraron contratos de suministro realizados en negociación directa por 33,015 MBTUD, un 96% más que el miércoles de la semana anterior. Por capacidad de transporte se registraron contratos realizados en subastas por 254 KPCD y en negociación directa por 8,756 KPCD.

ÍNDICES DE PRECIOS



El índice iGas presenta un incremento de 10.87% al pasar a 5.71 USD/MBTU, de igual manera el precio para entrega en Ballena presenta un incremento de 15.68% al pasar a 6.05 USD/MBTU. El precio para entrega en Cusiana presenta una reducción de 25.1% quedando en 2.27 USD/MBTU.

Henry Hub

2.27

4.90

LNG
Japón - Corea

16 de septiembre 2020