



AL DÍA CON EL GESTOR 18 DE SEPTIEMBRE 2020

10 de septiembre 2020

908
GBTUD

16 %

Respecto al jueves de la semana pasada, incrementó la energía tomada en 16%.

1,056
GBTUD

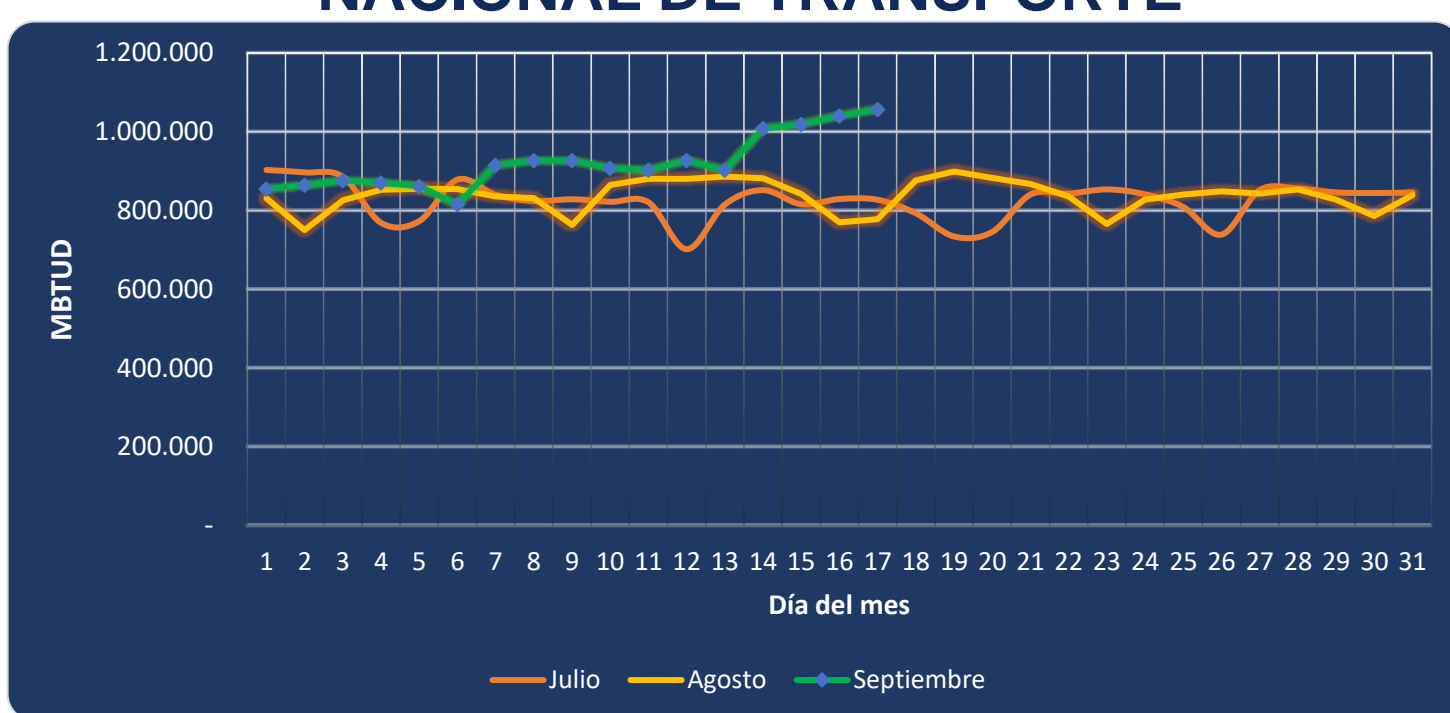
17 de septiembre 2020

ENERGÍA TOMADA DEL SISTEMA NACIONAL DE TRANSPORTE



*Cálculo realizado comparando el promedio del día anterior con el mismo día de la semana anterior

ENERGÍA TOMADA DEL SISTEMA NACIONAL DE TRANSPORTE



Se registra un incremento de la energía tomada, respecto al mes de julio de 27.68% y respecto a agosto, un incremento de 35.72%.

INFORMACIÓN OPERATIVA POR SISTEMA

16 de septiembre 2020

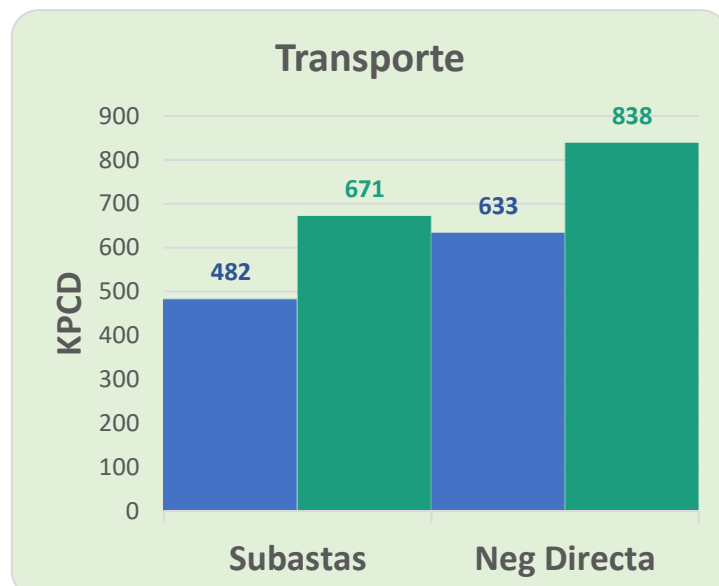
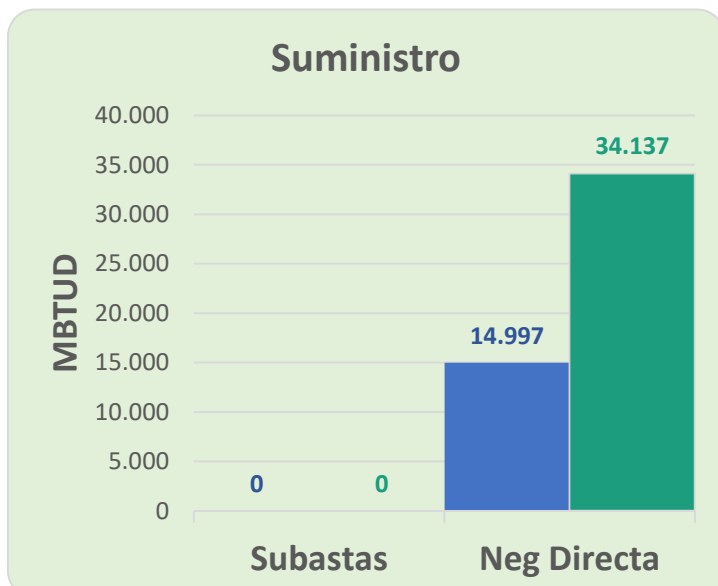
	Costa	Interior	Total
Energía inyectada	461	575	1,036
Energía tomada	464	576	1,040

17 de septiembre 2020

	Costa	Interior	Total
Energía inyectada	470	573	1,043
Energía tomada	475	581	1,056

Las posibles diferencias presentadas entre el total de energía inyectada y total de entregas a usuarios finales puede ser ocasionada por almacenamientos en el sistema de transporte (empaquetamientos), pérdidas y consumos no reportados.

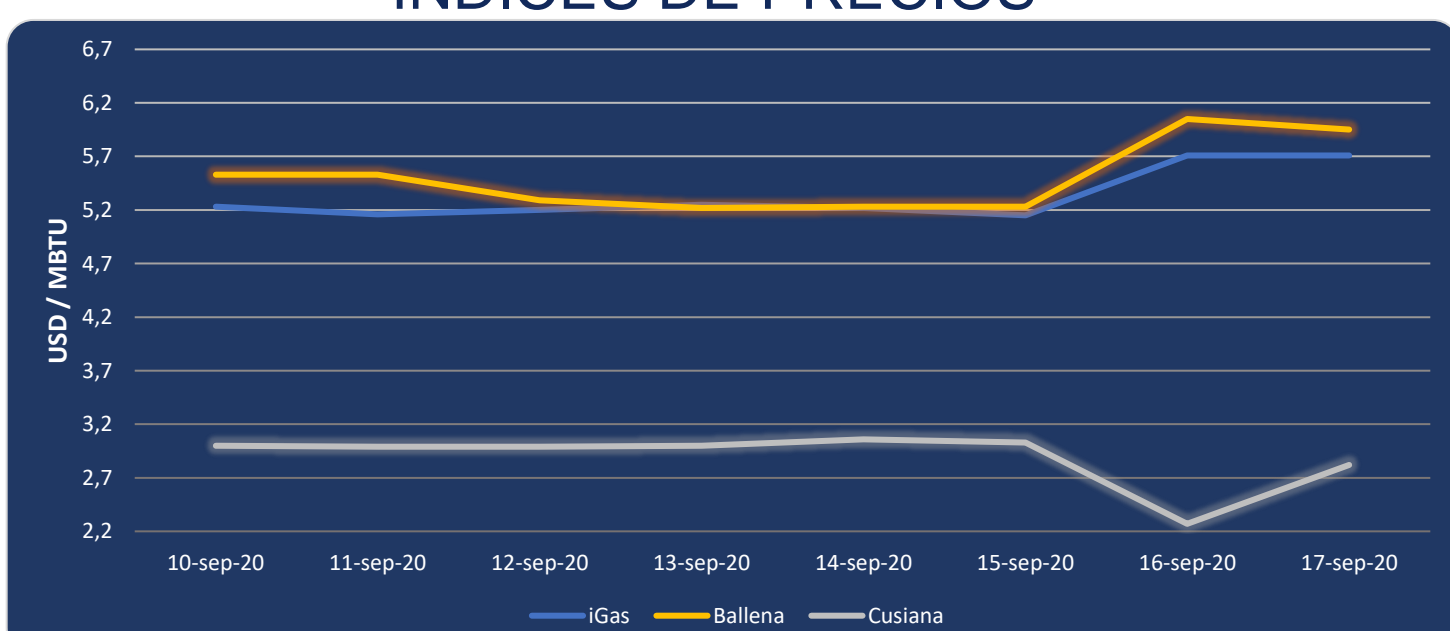
MERCADO SECUNDARIO



● 10 de septiembre 2020 ● 17 de septiembre 2020

Se registraron contratos de suministro realizados en negociación directa por 34,137 MBTUD. Por capacidad de transporte se registraron contratos realizados en subastas por 671 KPCD y en negociación directa por 838 KPCD. En total los contratos registrados por capacidad de transporte son un 35% mayor a los registrados el martes de la semana anterior.

ÍNDICES DE PRECIOS



El índice iGas se mantiene constante en los últimos 2 días en 5.71 USD/MBTU. El precio para entrega en Ballena presenta una reducción de 1.65% al pasar a 5.95 USD/MBTU. El precio para entrega en Cusiana presenta un incremento de 24.2% al pasar a 2.82 USD/MBTU.

17 de septiembre 2020

Henry Hub

2.04

4.85

LNG
Japón - Corea