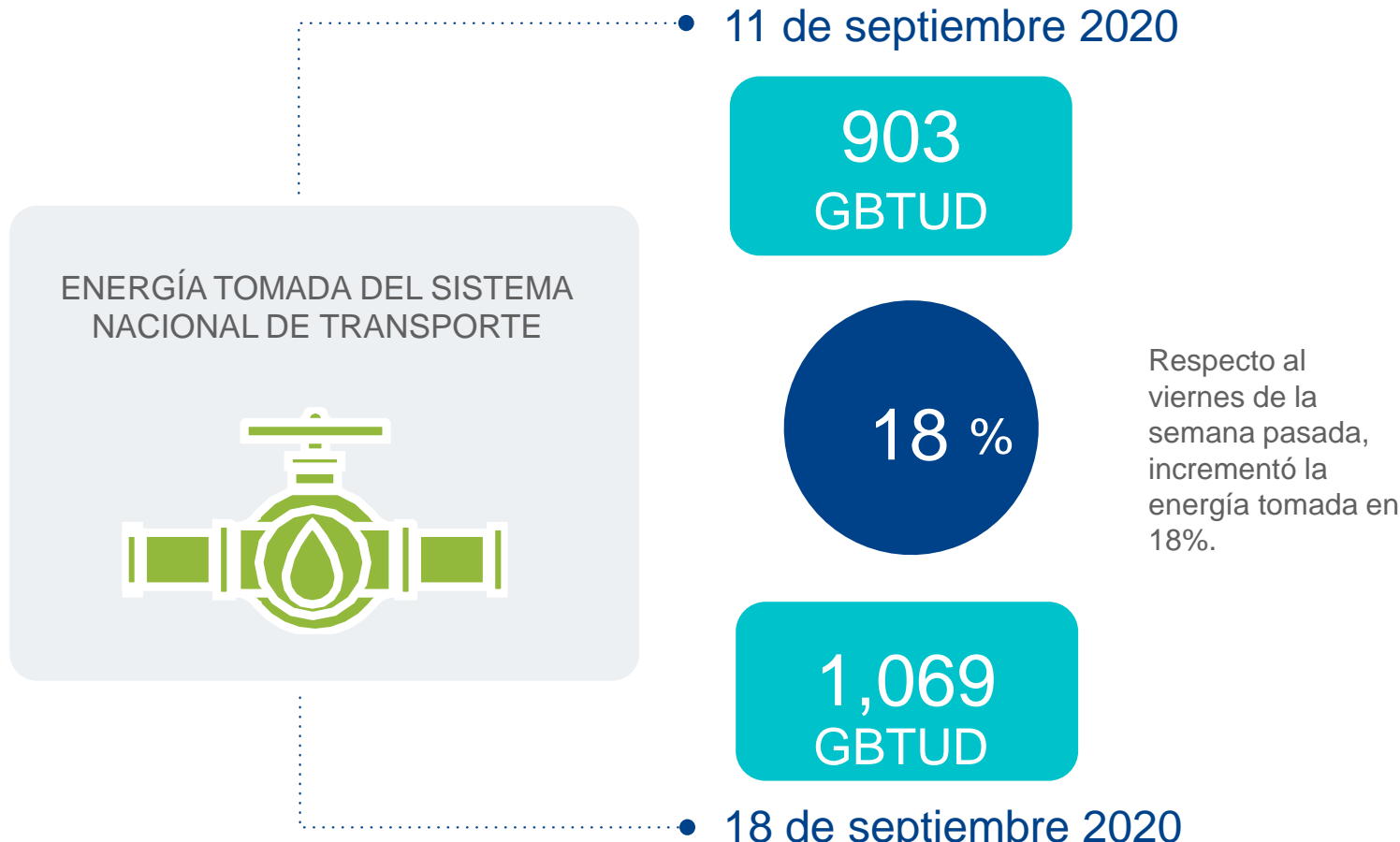


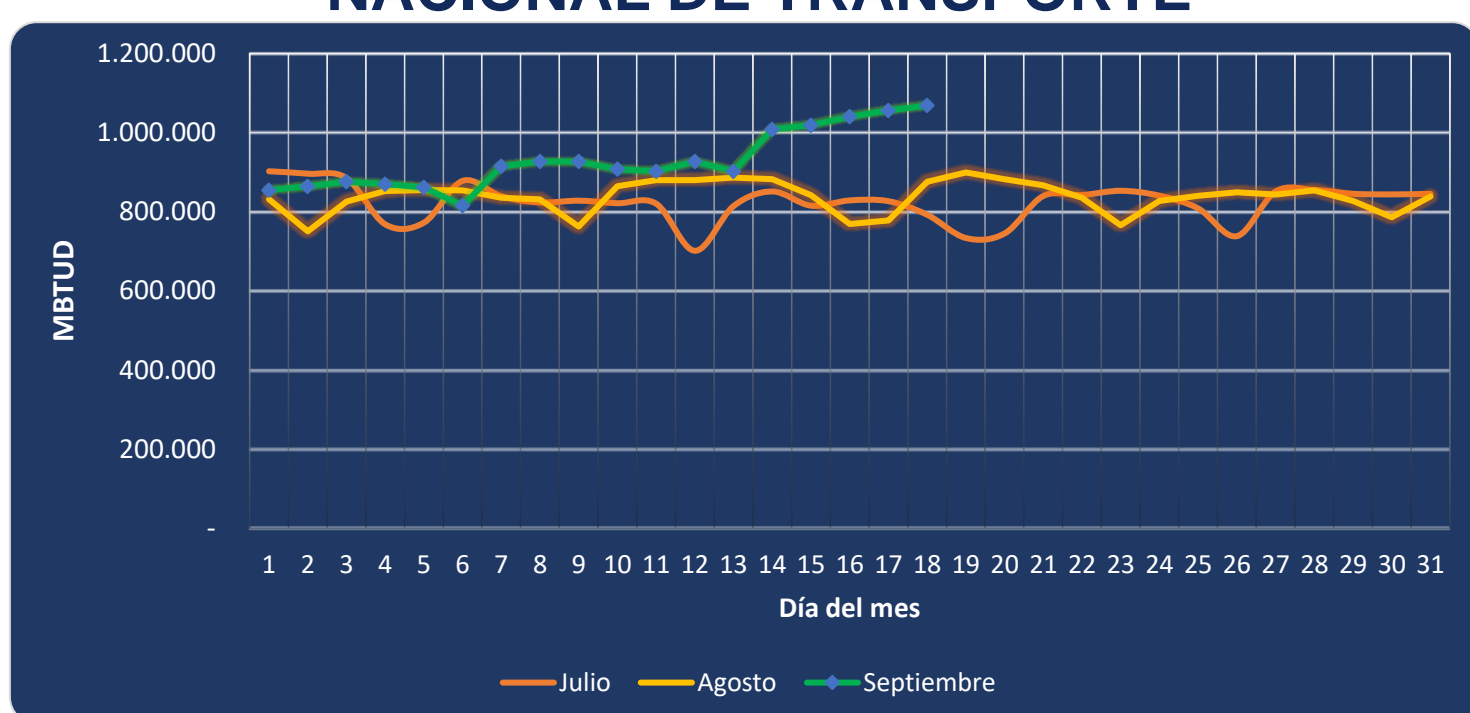


## AL DÍA CON EL GESTOR 19 DE SEPTIEMBRE 2020



\*Cálculo realizado comparando el promedio del día anterior con el mismo día de la semana anterior

### ENERGÍA TOMADA DEL SISTEMA NACIONAL DE TRANSPORTE



Se registra un incremento de la energía tomada, respecto al mes de julio de 34.76% y respecto a agosto, un incremento de 21.97%.

### INFORMACIÓN OPERATIVA POR SISTEMA

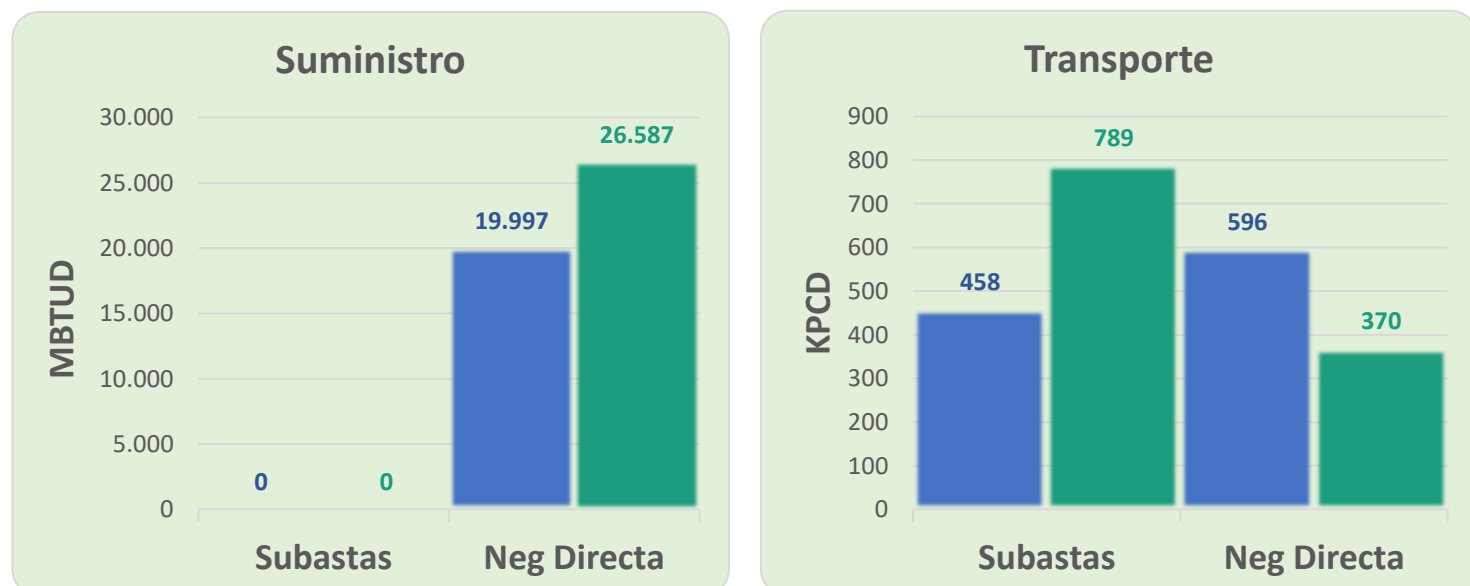
17 de septiembre 2020	Costa	Interior	Total
Energía inyectada	470	573	1,043
Energía tomada	475	581	1,056

18 de septiembre 2020	Costa	Interior	Total
Energía inyectada	486	590	1,076
Energía tomada	485	584	1,069

Las posibles diferencias presentadas entre el total de energía inyectada y total de entregas a usuarios finales puede ser ocasionada por almacenamientos en el sistema de transporte (empaquetamientos), pérdidas y consumos no reportados.

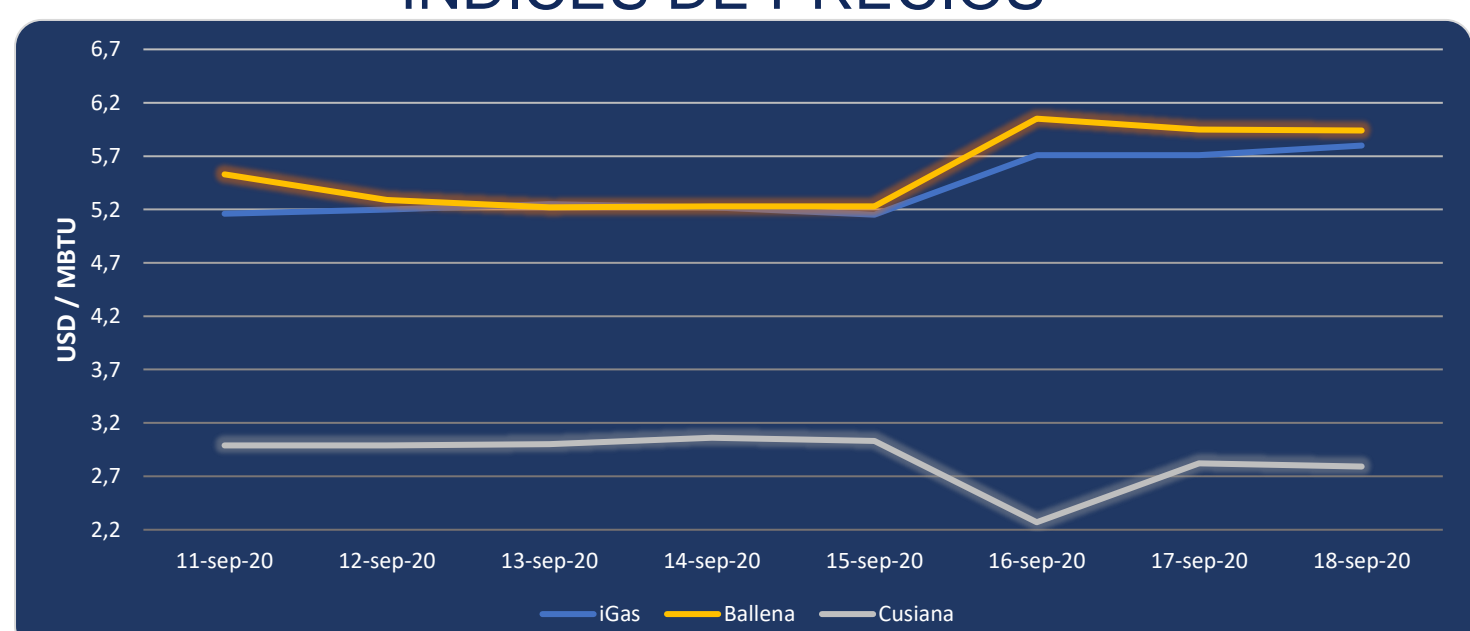
### MERCADO SECUNDARIO



● 11 de septiembre 2020 ● 18 de septiembre 2020

Se registraron contratos de suministro realizados en negociación directa por 26,587 MBTUD, un 33% más que el viernes de la semana anterior. Por capacidad de transporte se registraron contratos realizados en subastas por 789 KPCD y en negociación directa por 370 KPCD. En total los contratos registrados por capacidad de transporte son un 10% mayor a los registrados el viernes de la semana anterior

### ÍNDICES DE PRECIOS



El índice iGas presenta un incremento de 1.58% al pasar a 5.80 USD/MBTU. El precio para entrega en Ballena presenta una reducción de 0.17% al pasar a 5.94 USD/MBTU, de igual manera el precio para entrega en Cusiana presenta una reducción de 1.1% al pasar a 2.79 USD/MBTU.

