



AL DÍA CON EL GESTOR 22 DE AGOSTO 2020

14 de agosto 2020

882
GBTUD

-2 %

Respecto al viernes de la semana pasada, se contrajo la cantidad de energía tomada en 2 %.

868
GBTUD

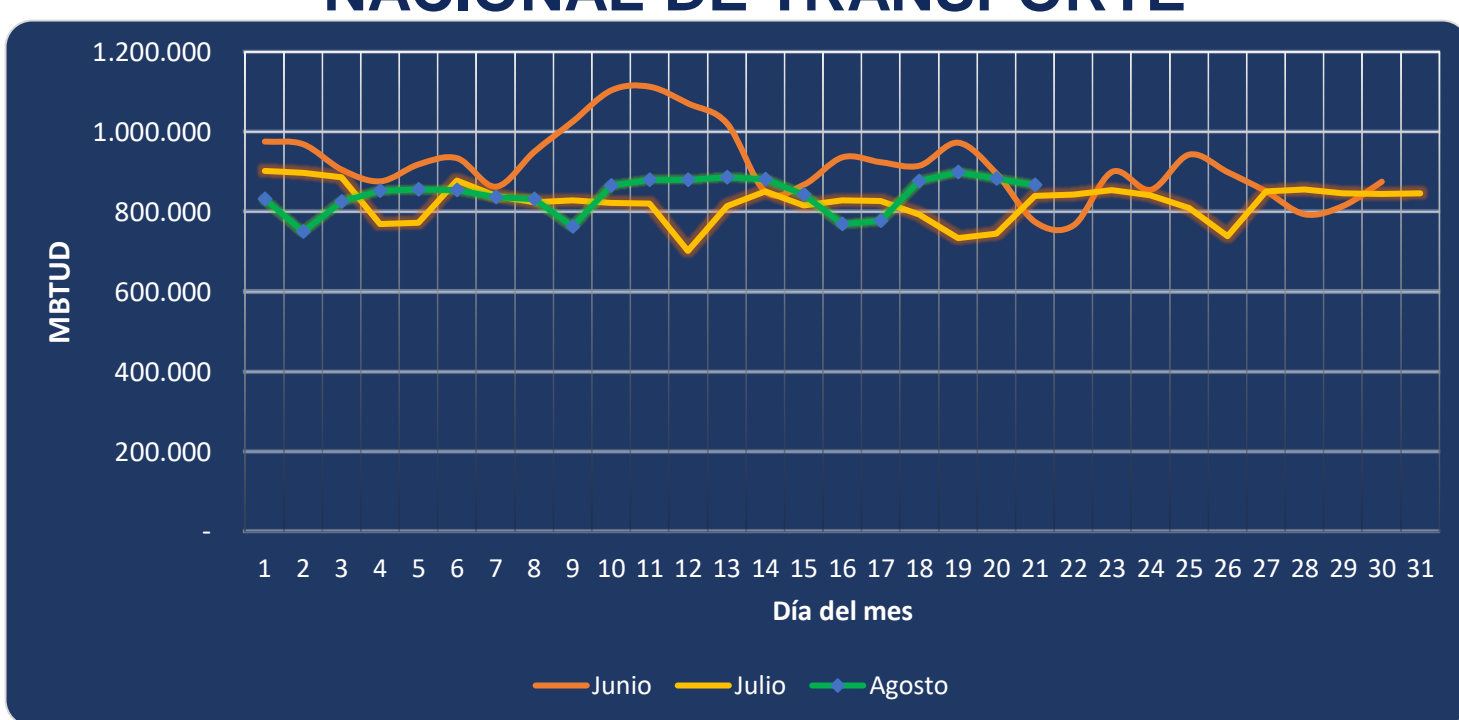
21 de agosto 2020

ENERGÍA TOMADA DEL SISTEMA NACIONAL DE TRANSPORTE



*Cálculo realizado comparando el promedio del día anterior con el mismo día de la semana anterior

ENERGÍA TOMADA DEL SISTEMA NACIONAL DE TRANSPORTE



Se registra un incremento de la energía tomada, respecto al mes de junio de 11.99% y respecto a julio, un incremento de 3.22%.

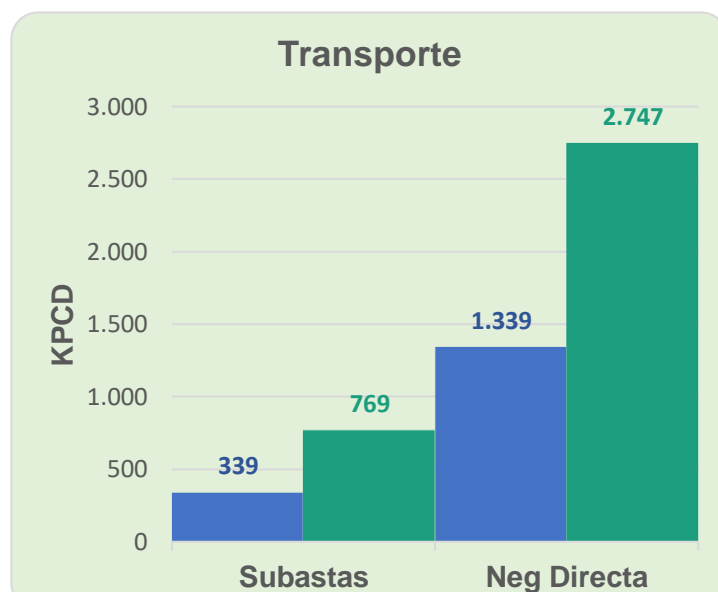
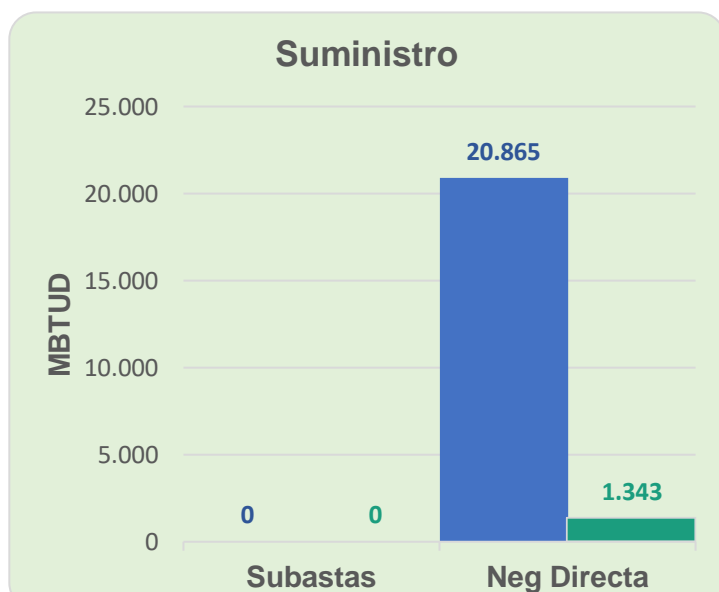
INFORMACIÓN OPERATIVA POR SISTEMA

20 de agosto 2020	Costa	Interior	Total
Energía inyectada	313	531	844
Energía tomada	322	561	883

21 de agosto 2020	Costa	Interior	Total
Energía inyectada	322	559	881
Energía tomada	318	550	868

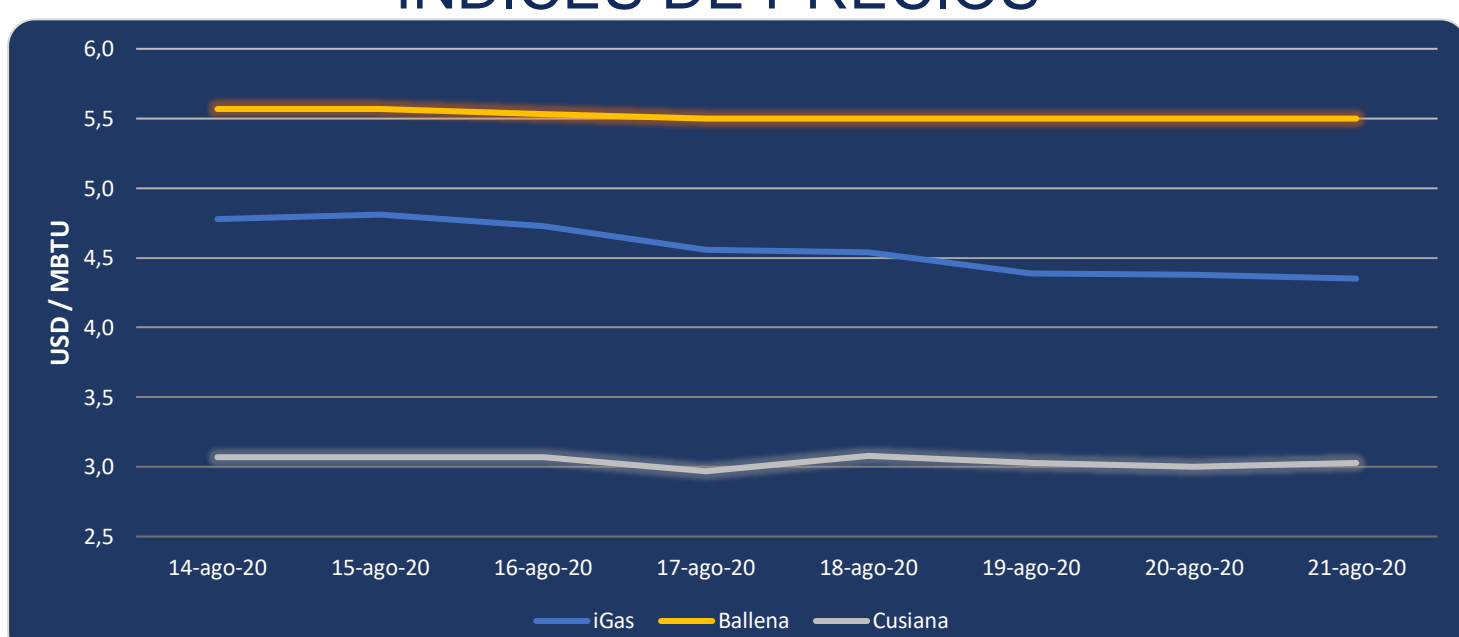
Las posibles diferencias presentadas entre el total de energía inyectada y total de entregas a usuarios finales puede ser ocasionada por almacenamientos en el sistema de transporte (empaquetamientos), pérdidas y consumos no reportados.

MERCADO SECUNDARIO



Se registraron contratos de suministro realizados en negociación directa por 1,343 MBTUD, un 92% menos que el viernes de la semana anterior. Por capacidad de transporte se registraron contratos realizados en subastas por 769 KPCD y en negociación directa por 2,747 KPCD.

ÍNDICES DE PRECIOS



El índice iGas presenta una reducción de 0.68% al pasar a 4.35 USD/MBTU. El precio para entrega en Ballena se mantiene constante en los últimos 5 días en 5.50 USD/MBTU. El precio para entrega en Cusiana presenta un incremento de 1% al pasar a 3.03 USD/MBTU.

Henry Hub

2.35

3.71

21 de agosto 2020

LNG
Japón - Corea