



AL DÍA CON EL GESTOR 22 DE SEPTIEMBRE 2020

14 de septiembre 2020

1,008
GBTUD

-1 %

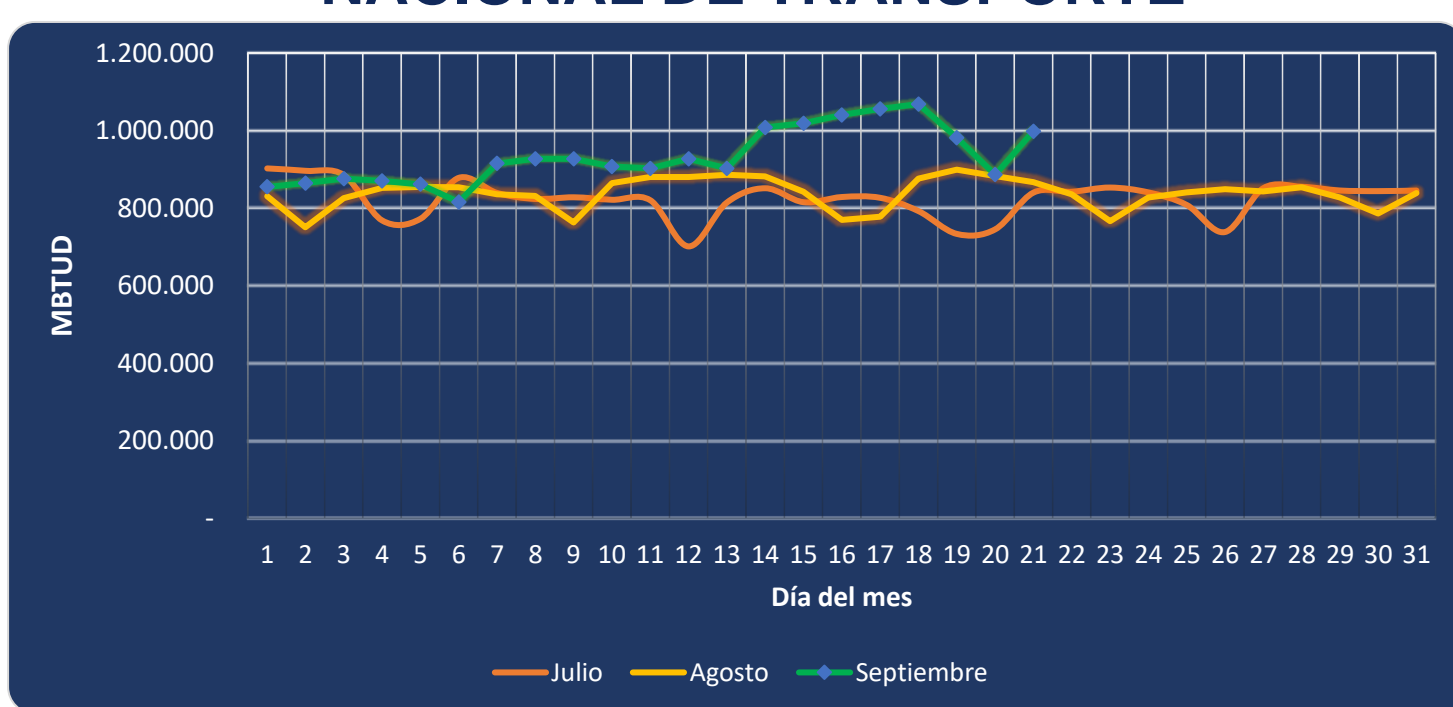
Respecto al lunes de la semana pasada, se contrajo la cantidad de energía tomada en 1%.

998
GBTUD

21 de septiembre 2020

*Cálculo realizado comparando el promedio del día anterior con el mismo día de la semana anterior

ENERGÍA TOMADA DEL SISTEMA NACIONAL DE TRANSPORTE



Se registra un incremento de la energía tomada, respecto al mes de julio de 18.78% y respecto a agosto, un incremento de 15.08%.

INFORMACIÓN OPERATIVA POR SISTEMA

20 de septiembre 2020

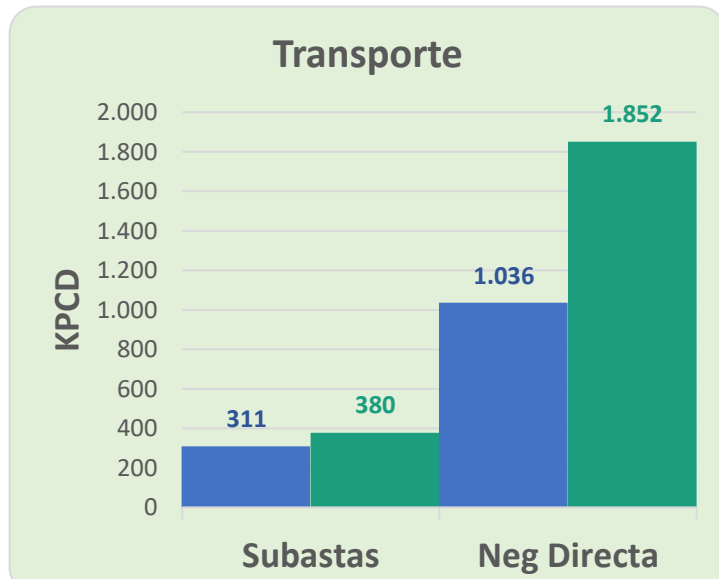
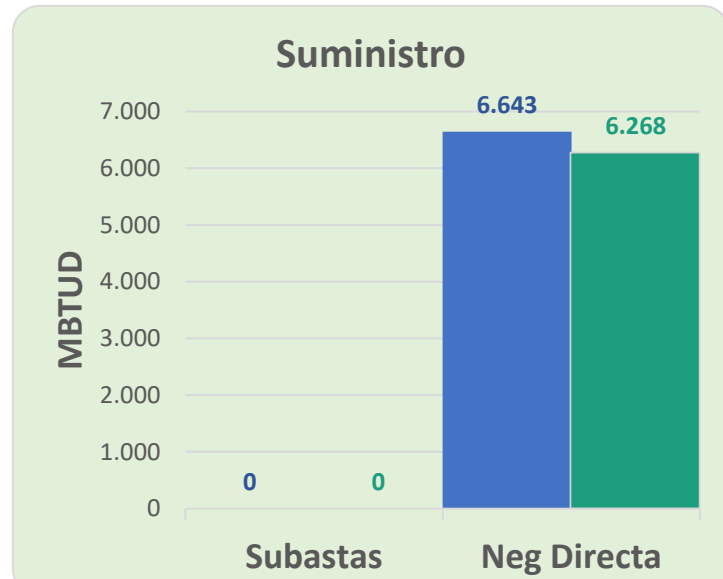
	Costa	Interior	Total
Energía inyectada	418	568	986
Energía tomada	387	500	887

21 de septiembre 2020

	Costa	Interior	Total
Energía inyectada	417	572	989
Energía tomada	425	573	998

Las posibles diferencias presentadas entre el total de energía inyectada y total de entregas a usuarios finales puede ser ocasionada por almacenamientos en el sistema de transporte (empaquetamientos), pérdidas y consumos no reportados.

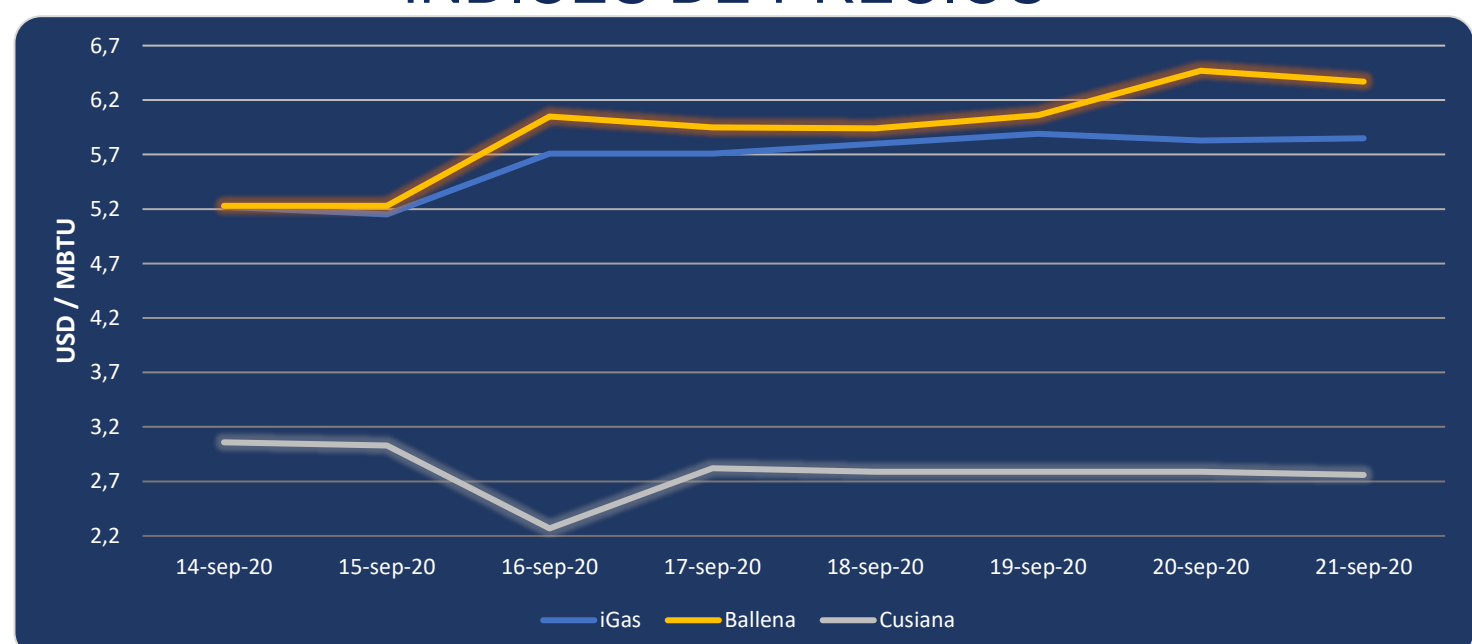
MERCADO SECUNDARIO



● 14 de septiembre 2020 ● 21 de septiembre 2020

Se registraron contratos de suministro realizados en negociación directa por 6,268 MBTUD, un 6% menos que el lunes de la semana anterior. Por capacidad de transporte se registraron contratos realizados en subastas por 380 KPCD y en negociación directa por 1,852 KPCD. En total los contratos registrados por capacidad de transporte son un 66% mayor a los registrados el lunes de la semana anterior.

ÍNDICES DE PRECIOS



El índice iGas presenta un incremento de 0.34% al pasar a 5.85 USD/MBTU. El precio para entrega en Ballena presenta una reducción de 1.55% al pasar a 6.37 USD/MBTU, de igual manera el precio para entrega en Cusiana presenta una reducción de 1.1% al pasar a 2.76 USD/MBTU.

21 de septiembre 2020

Henry Hub

1.84

4.78

LNG
Japón - Corea