



## AL DÍA CON EL GESTOR 23 DE AGOSTO 2020

15 de agosto 2020

842  
GBTUD

-1 %

Respecto al sábado de la semana pasada, se contrajo la cantidad de energía tomada en 1%.

836  
GBTUD

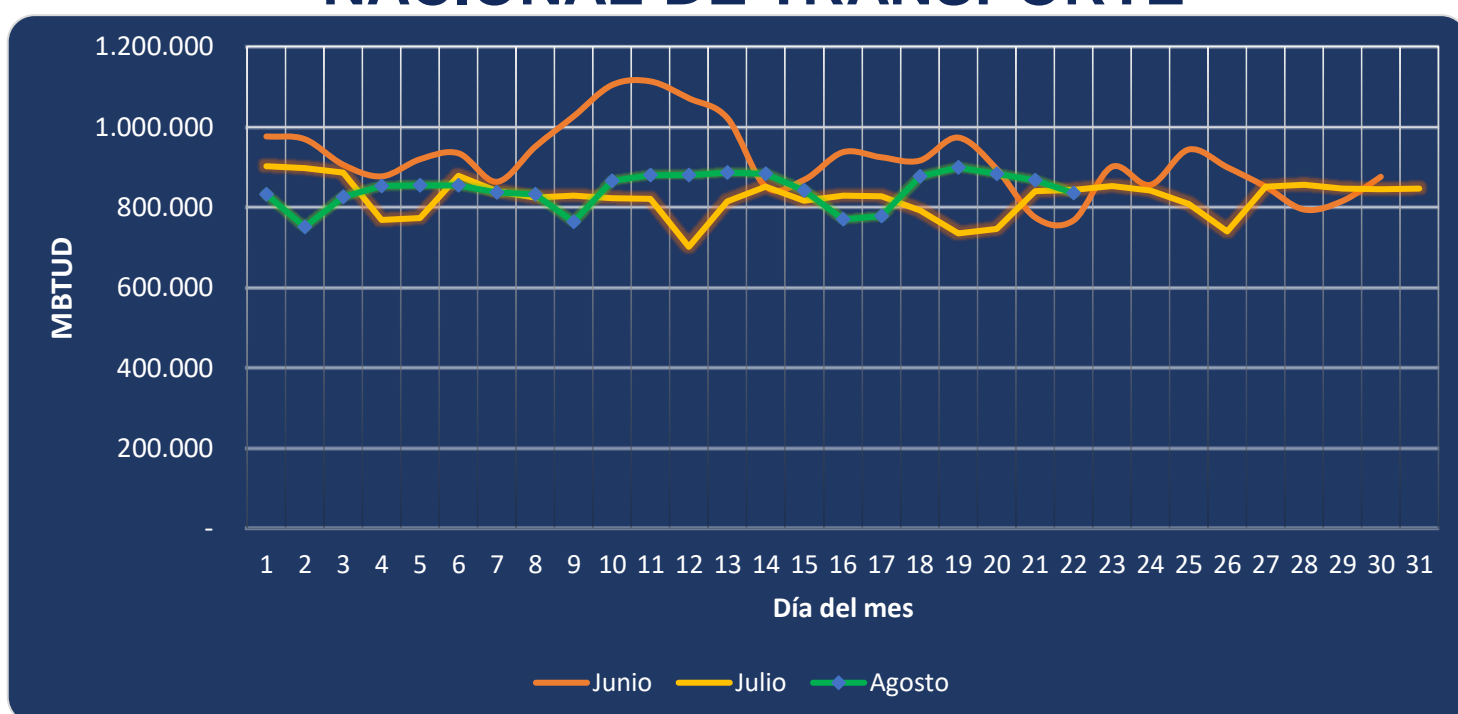
22 de agosto 2020

ENERGÍA TOMADA DEL SISTEMA NACIONAL DE TRANSPORTE



\*Cálculo realizado comparando el promedio del día anterior con el mismo día de la semana anterior

### ENERGÍA TOMADA DEL SISTEMA NACIONAL DE TRANSPORTE



Se registra un incremento de la energía tomada, respecto al mes de junio de 9.03% y respecto a julio, una reducción de 0.83%.

### INFORMACIÓN OPERATIVA POR SISTEMA

21 de agosto 2020

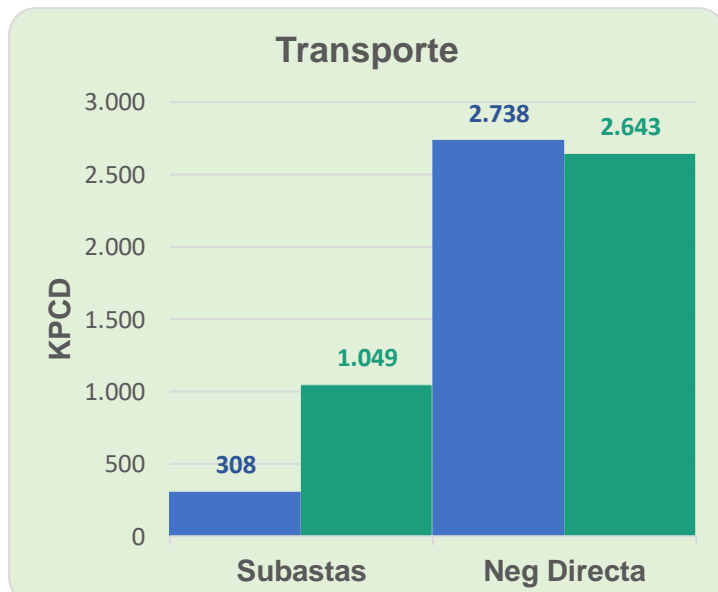
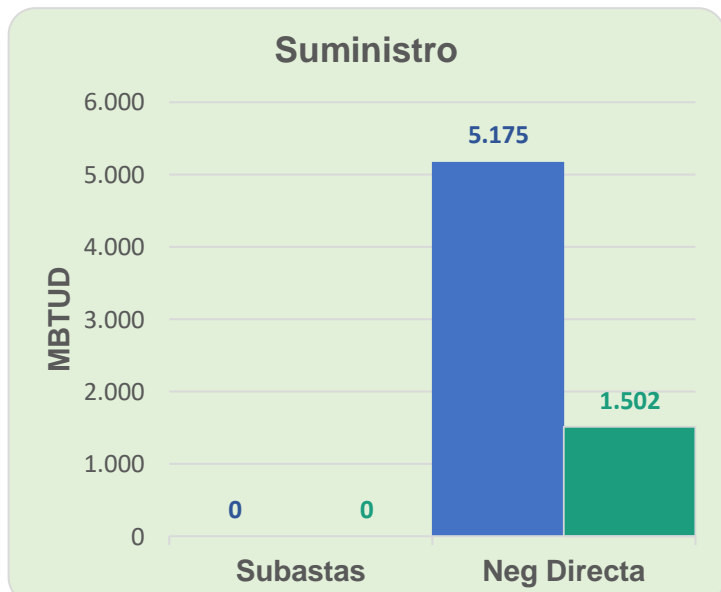
	Costa	Interior	Total
Energía inyectada	322	559	881
Energía tomada	318	550	868

22 de agosto 2020

	Costa	Interior	Total
Energía inyectada	300	545	845
Energía tomada	293	543	836

Las posibles diferencias presentadas entre el total de energía inyectada y total de entregas a usuarios finales puede ser ocasionada por almacenamientos en el sistema de transporte (empaquetamientos), pérdidas y consumos no reportados.

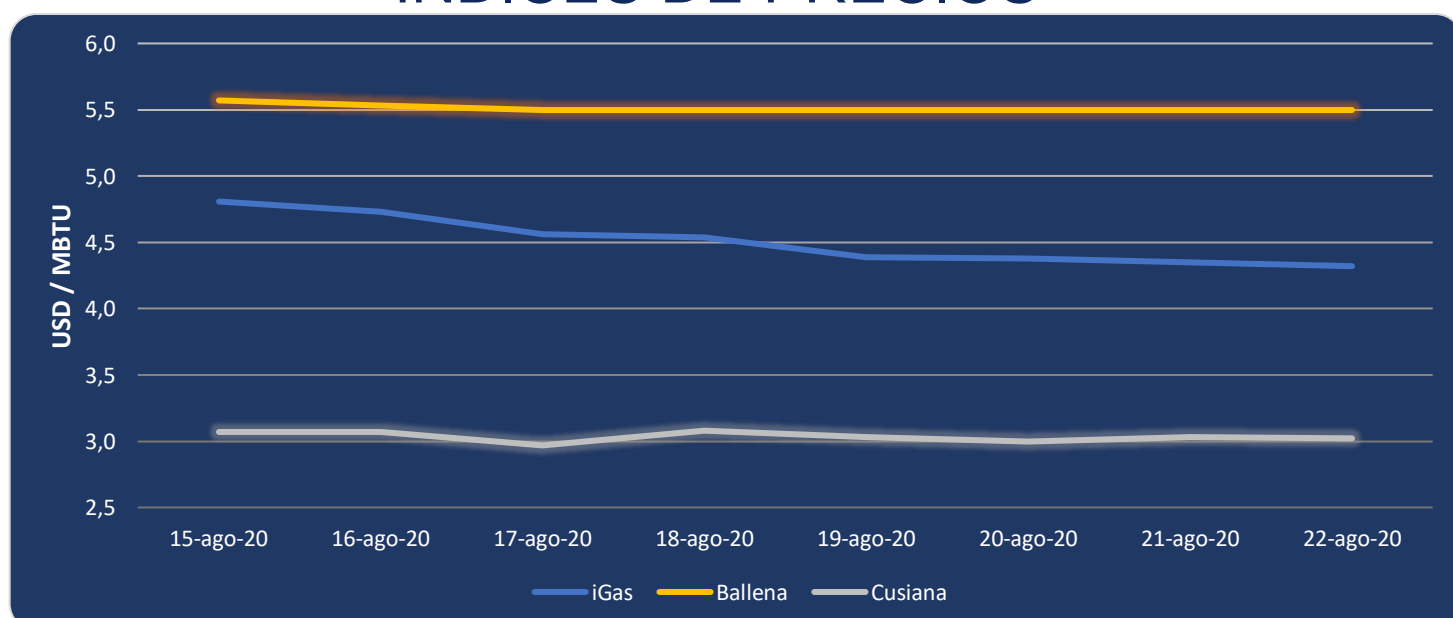
### MERCADO SECUNDARIO



● 15 de agosto 2020 ● 22 de agosto 2020

Se registraron contratos de suministro realizados en negociación directa por 1,502 MBTUD, un 71% menos que el sábado de la semana anterior. Por capacidad de transporte se registraron contratos realizados en subastas por 1,049 KPCD y en negociación directa por 2,643 KPCD. En total los contratos registrados por capacidad de transporte son un 21% mayor a los registrados el sábado de la semana anterior.

### ÍNDICES DE PRECIOS



El índice iGas presenta una reducción de 0.69% al pasar a 4.32 USD/MBTU. De igual manera el precio para entrega en Cusiana presenta una reducción de 0.3% al pasar a 3.02 USD/MBTU. El precio para entrega en Ballena se mantiene constante en los últimos 6 días en 5.50 USD/MBTU.

Henry Hub

2.35

3.71

22 de agosto 2020

LNG  
Japón - Corea