



AL DÍA CON EL GESTOR 23 DE SEPTIEMBRE 2020

15 de septiembre 2020

1,019
GBTUD

-1 %

Respecto al martes de la semana pasada, se contrajo la cantidad de energía tomada en 1%.

1,008
GBTUD

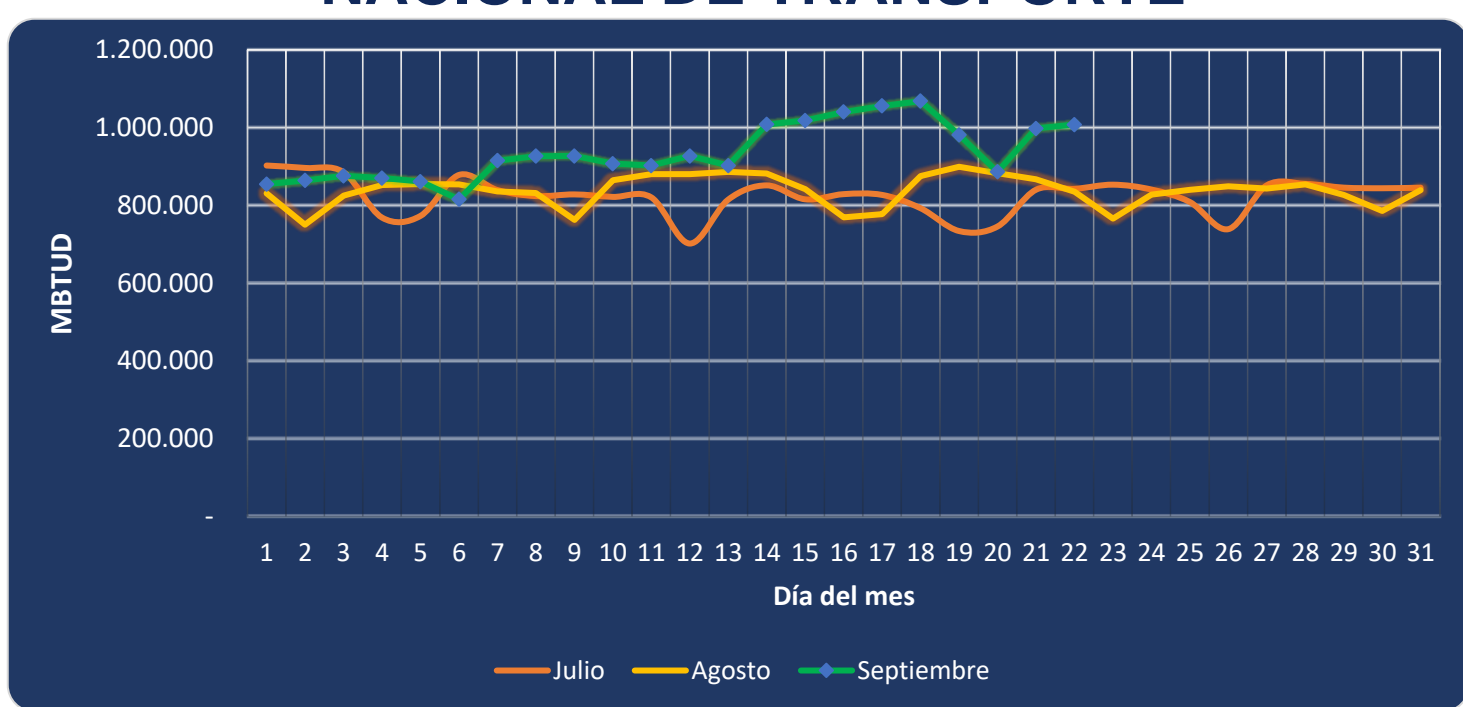
22 de septiembre 2020

ENERGÍA TOMADA DEL SISTEMA NACIONAL DE TRANSPORTE



*Cálculo realizado comparando el promedio del día anterior con el mismo día de la semana anterior

ENERGÍA TOMADA DEL SISTEMA NACIONAL DE TRANSPORTE



Se registra un incremento de la energía tomada, respecto al mes de julio de 19.59% y respecto a agosto, un incremento de 20.59%.

INFORMACIÓN OPERATIVA POR SISTEMA

21 de septiembre 2020

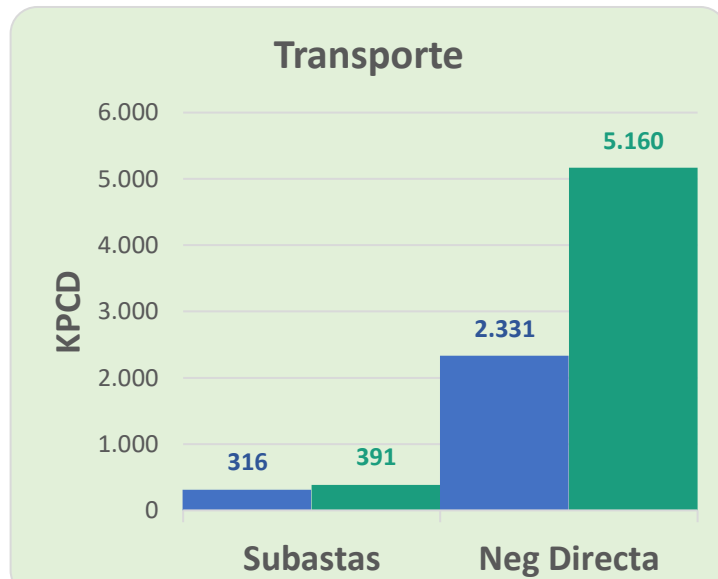
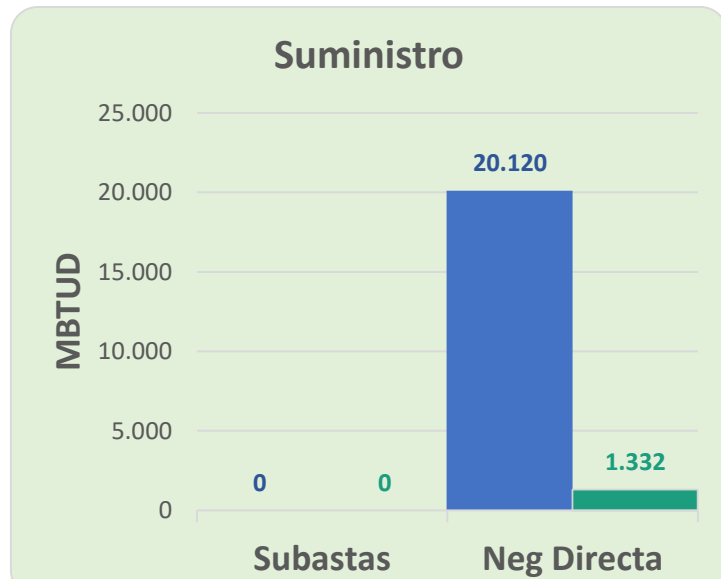
	Costa	Interior	Total
Energía inyectada	417	572	989
Energía tomada	425	573	998

22 de septiembre 2020

	Costa	Interior	Total
Energía inyectada	425	585	1,010
Energía tomada	424	584	1,008

Las posibles diferencias presentadas entre el total de energía inyectada y total de entregas a usuarios finales puede ser ocasionada por almacenamientos en el sistema de transporte (empaquetamientos), pérdidas y consumos no reportados.

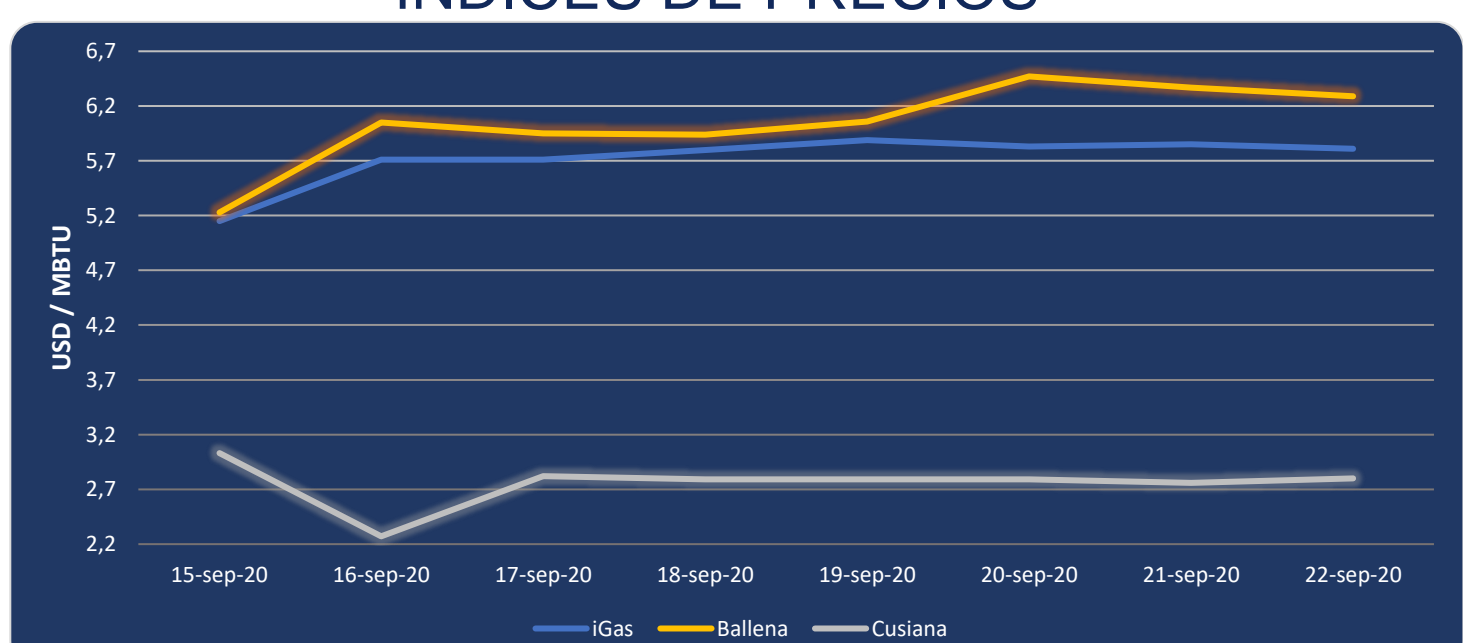
MERCADO SECUNDARIO



● 15 de septiembre 2020 ● 22 de septiembre 2020

Se registraron contratos de suministro realizados en negociación directa por 1,332 MBTUD, un 93% menos que el martes de la semana anterior. Por capacidad de transporte se registraron contratos realizados en subastas por 391 KPCD y en negociación directa por 5,160 KPCD.

ÍNDICES DE PRECIOS



El índice iGas presenta una reducción de 0.68% al pasar a 5.81 USD/MBTU, de igual manera el precio para entrega en Ballena presenta una reducción de 1.26% al pasar a 6.29 USD/MBTU. El precio para entrega en Cusiana presenta un incremento de 1.4% al pasar a 2.80 USD/MBTU.

Henry Hub

1.83

4.84

LNG
Japón - Corea

22 de septiembre 2020