



AL DÍA CON EL GESTOR 24 DE SEPTIEMBRE 2020

16 de septiembre 2020

1,040
GBTUD

-4 %

Respecto al miércoles de la semana pasada, se contrajo la cantidad de energía tomada en 4%.

995
GBTUD

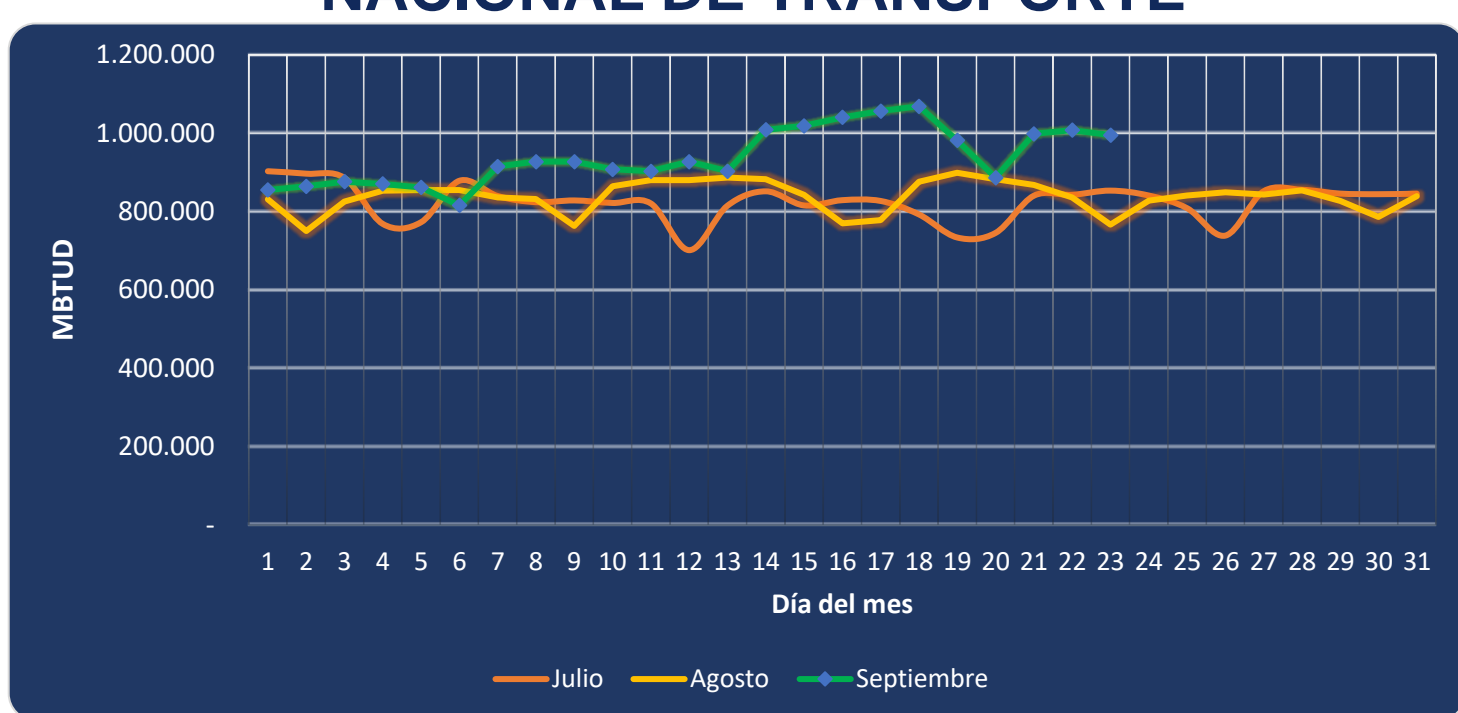
23 de septiembre 2020

ENERGÍA TOMADA DEL SISTEMA NACIONAL DE TRANSPORTE



*Cálculo realizado comparando el promedio del día anterior con el mismo día de la semana anterior

ENERGÍA TOMADA DEL SISTEMA NACIONAL DE TRANSPORTE



Se registra un incremento de la energía tomada, respecto al mes de julio de 16.57% y respecto a agosto, un incremento de 29.82%.

INFORMACIÓN OPERATIVA POR SISTEMA

22 de septiembre 2020

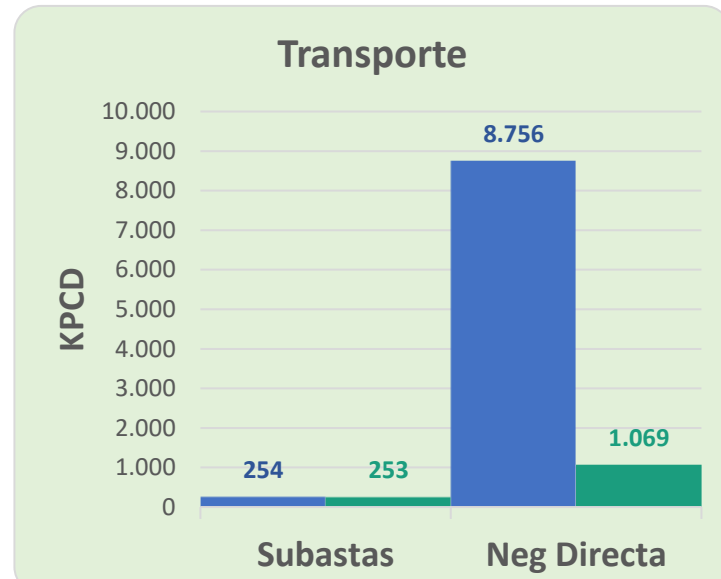
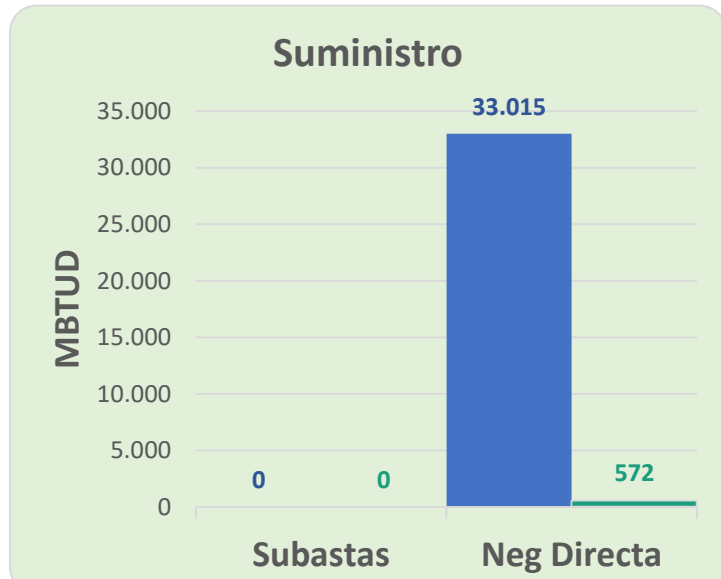
	Costa	Interior	Total
Energía inyectada	425	585	1,010
Energía tomada	424	584	1,008

23 de septiembre 2020

	Costa	Interior	Total
Energía inyectada	406	594	1,000
Energía tomada	402	593	995

Las posibles diferencias presentadas entre el total de energía inyectada y total de entregas a usuarios finales puede ser ocasionada por almacenamientos en el sistema de transporte (empaquetamientos), pérdidas y consumos no reportados.

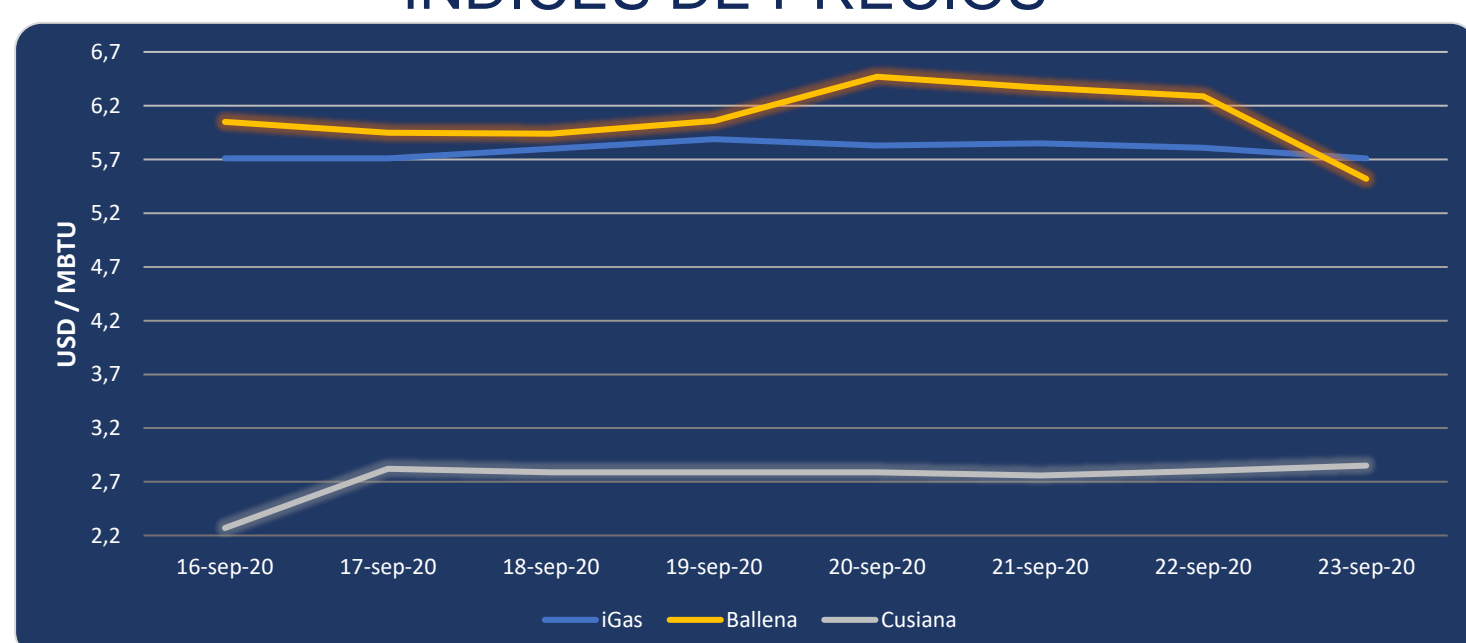
MERCADO SECUNDARIO



● 16 de septiembre 2020 ● 23 de septiembre 2020

Se registraron contratos de suministro realizados en negociación directa por 572 MBTUD, un 98% menos que el miércoles de la semana anterior. Por capacidad de transporte se registraron contratos realizados en subastas por 253 KPCD y en negociación directa por 1,069 KPCD. En total los contratos registrados por capacidad de transporte son un 85% menor a los registrados el miércoles de la semana anterior.

ÍNDICES DE PRECIOS



El índice iGas presenta una reducción de 1.72% al pasar a 5.71 USD/MBTU, de igual manera el precio para entrega en Ballena presenta una reducción de 12.24% al pasar a 5.52 USD/MBTU. El precio para entrega en Cusiana presenta un incremento de 1.8% al pasar a 2.85 USD/MBTU.

Henry Hub

2.13

4.95

LNG
Japón - Corea

23 de septiembre 2020