



AL DÍA CON EL GESTOR 25 DE SEPTIEMBRE 2020

17 de septiembre 2020

1,056
GBTUD

-3 %

Respecto al jueves de la semana pasada, se contrajo la cantidad de energía tomada en 3%.

1,026
GBTUD

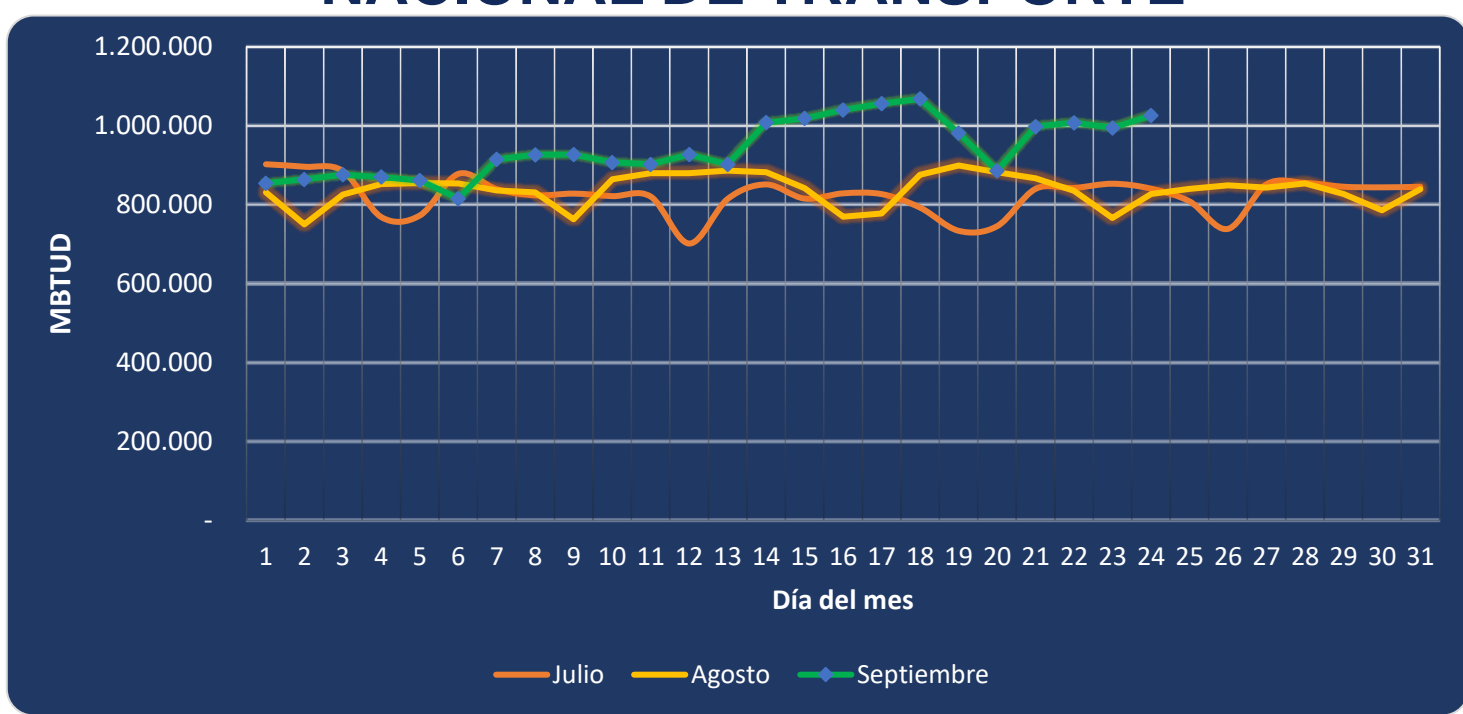
24 de septiembre 2020

ENERGÍA TOMADA DEL SISTEMA NACIONAL DE TRANSPORTE



*Cálculo realizado comparando el promedio del día anterior con el mismo día de la semana anterior

ENERGÍA TOMADA DEL SISTEMA NACIONAL DE TRANSPORTE



Se registra un incremento de la energía tomada, respecto al mes de julio de 22% y respecto a agosto, un incremento de 23.98%.

INFORMACIÓN OPERATIVA POR SISTEMA

23 de septiembre 2020

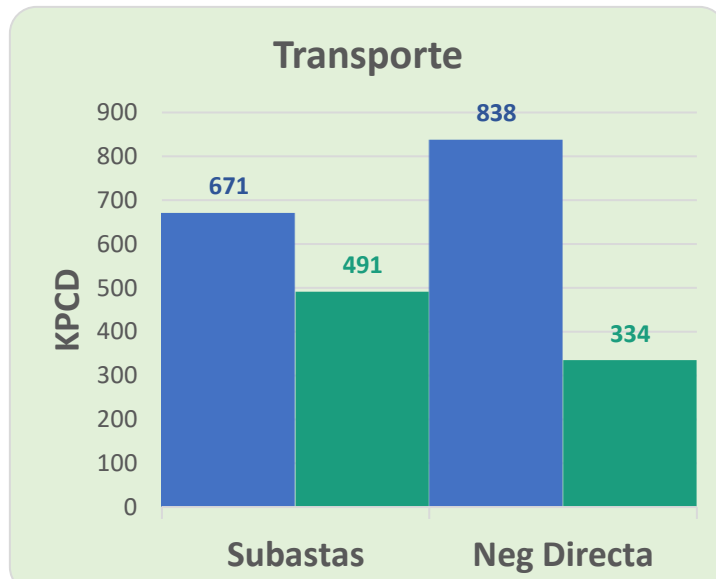
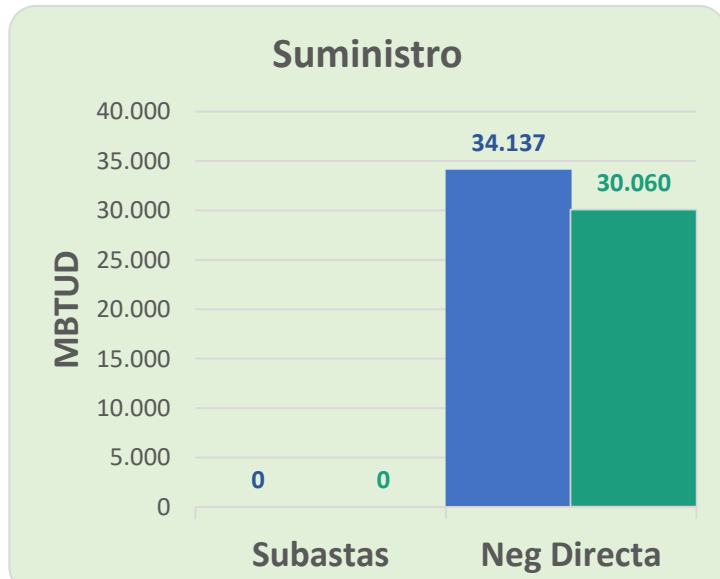
	Costa	Interior	Total
Energía inyectada	406	594	1,000
Energía tomada	404	593	995

24 de septiembre 2020

	Costa	Interior	Total
Energía inyectada	407	586	993
Energía tomada	435	591	1,026

Las posibles diferencias presentadas entre el total de energía inyectada y total de entregas a usuarios finales puede ser ocasionada por almacenamientos en el sistema de transporte (empaquetamientos), pérdidas y consumos no reportados.

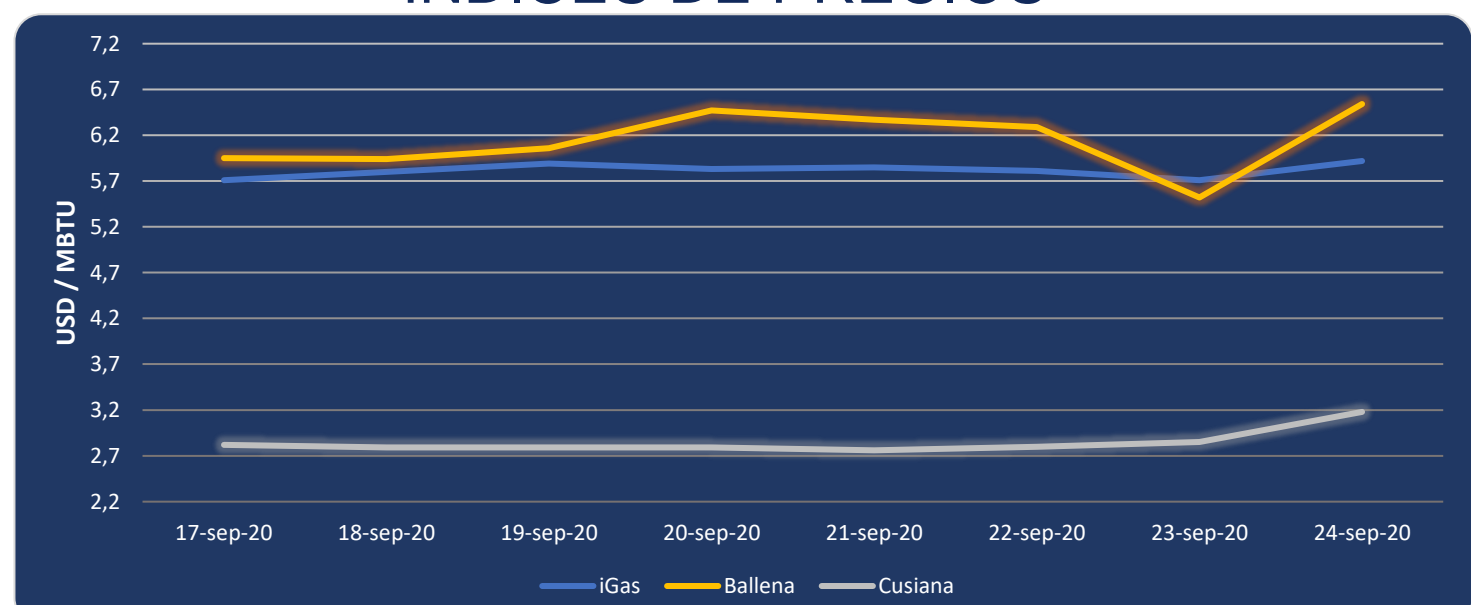
MERCADO SECUNDARIO



● 17 de septiembre 2020 ● 24 de septiembre 2020

Se registraron contratos de suministro realizados en negociación directa por 30,060 MBTUD, un 12% menos que el jueves de la semana anterior. Por capacidad de transporte se registraron contratos realizados en subastas por 491 KPCD y en negociación directa por 334 KPCD. En total los contratos registrados por capacidad de transporte son un 45% menor a los registrados el jueves de la semana anterior.

ÍNDICES DE PRECIOS



El índice iGas presenta un incremento de 3.68% al pasar a 5.92 USD/MBTU. El precio para entrega en Ballena presenta un incremento de 18.48% al pasar a 6.54 USD/MBTU, de igual manera el precio para entrega en Cusiana presenta un incremento de 11.6% al pasar a 3.18 USD/MBTU.

Henry Hub

2.25

4.95

LNG
Japón - Corea

24 de septiembre 2020