



AL DÍA CON EL GESTOR 26 DE AGOSTO 2020

18 de agosto 2020

876
GBTUD

-4 %

Respecto al martes de la semana pasada, se contrajo la cantidad de energía tomada en 4%.

841
GBTUD

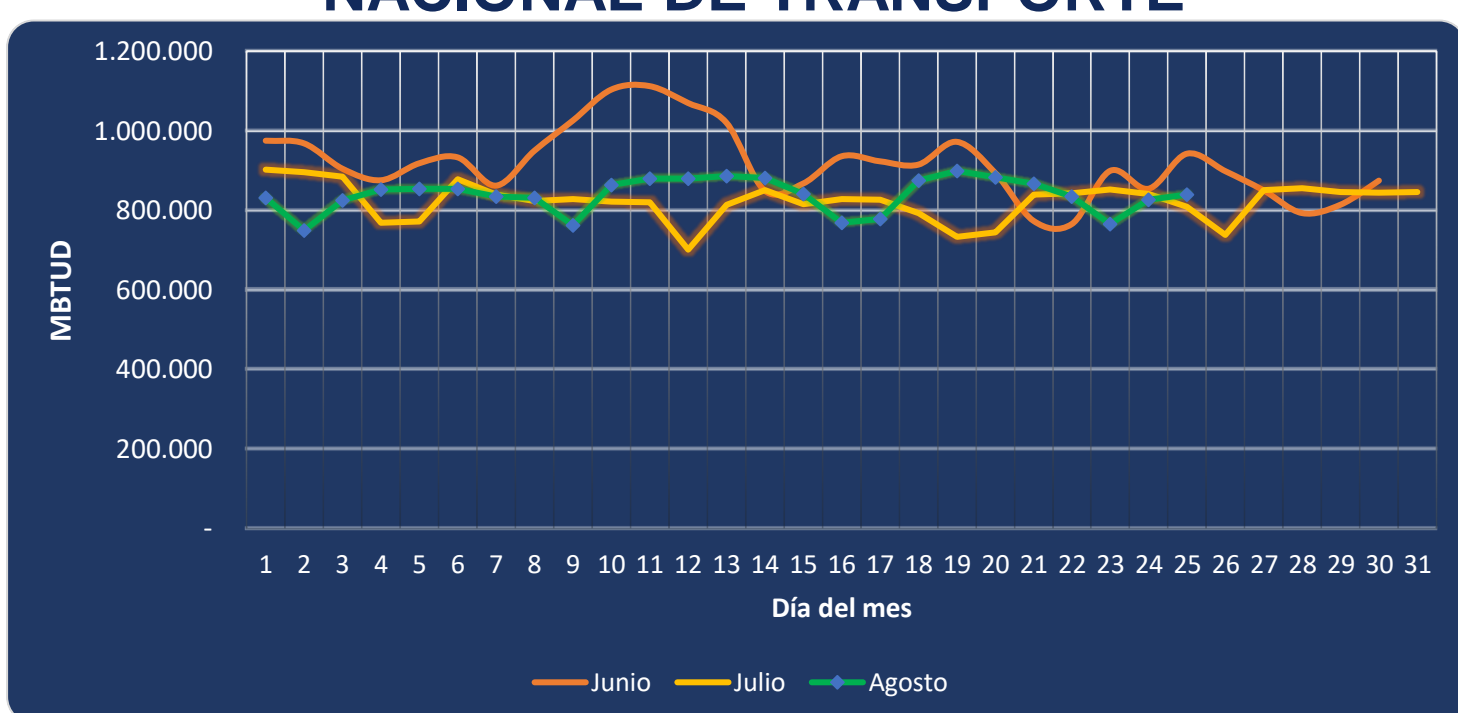
25 de agosto 2020

ENERGÍA TOMADA DEL SISTEMA NACIONAL DE TRANSPORTE



*Cálculo realizado comparando el promedio del día anterior con el mismo día de la semana anterior

ENERGÍA TOMADA DEL SISTEMA NACIONAL DE TRANSPORTE



Se registra una contracción de la energía tomada, respecto al mes de junio de 10.88% y respecto a julio, un incremento de 3.92%.

INFORMACIÓN OPERATIVA POR SISTEMA

23 de agosto 2020

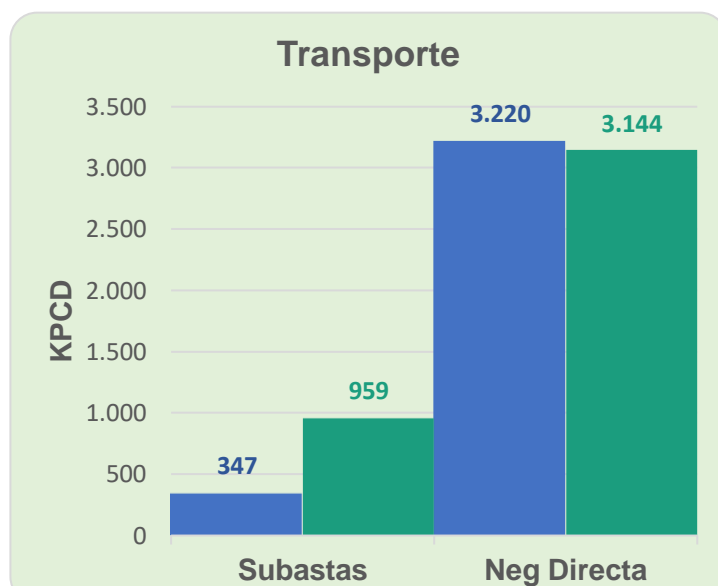
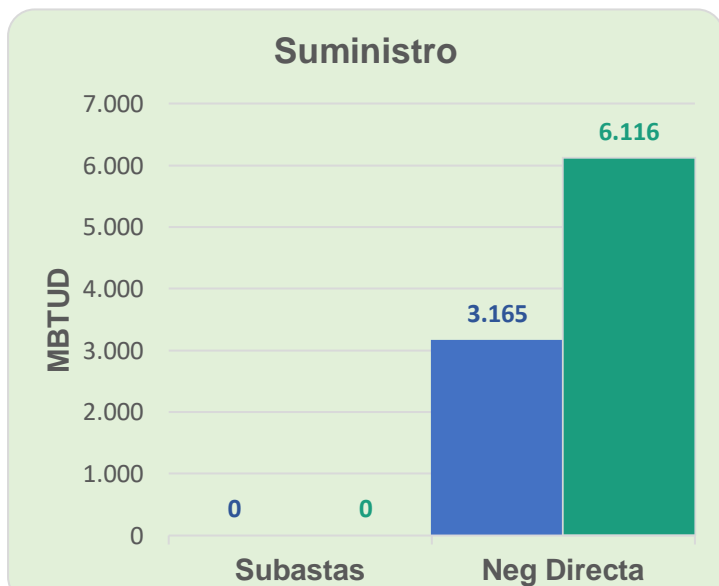
	Costa	Interior	Total
Energía inyectada	277	478	755
Energía tomada	278	550	828

24 de agosto 2020

	Costa	Interior	Total
Energía inyectada	283	571	854
Energía tomada	280	561	841

Las posibles diferencias presentadas entre el total de energía inyectada y total de entregas a usuarios finales puede ser ocasionada por almacenamientos en el sistema de transporte (empaquetamientos), pérdidas y consumos no reportados.

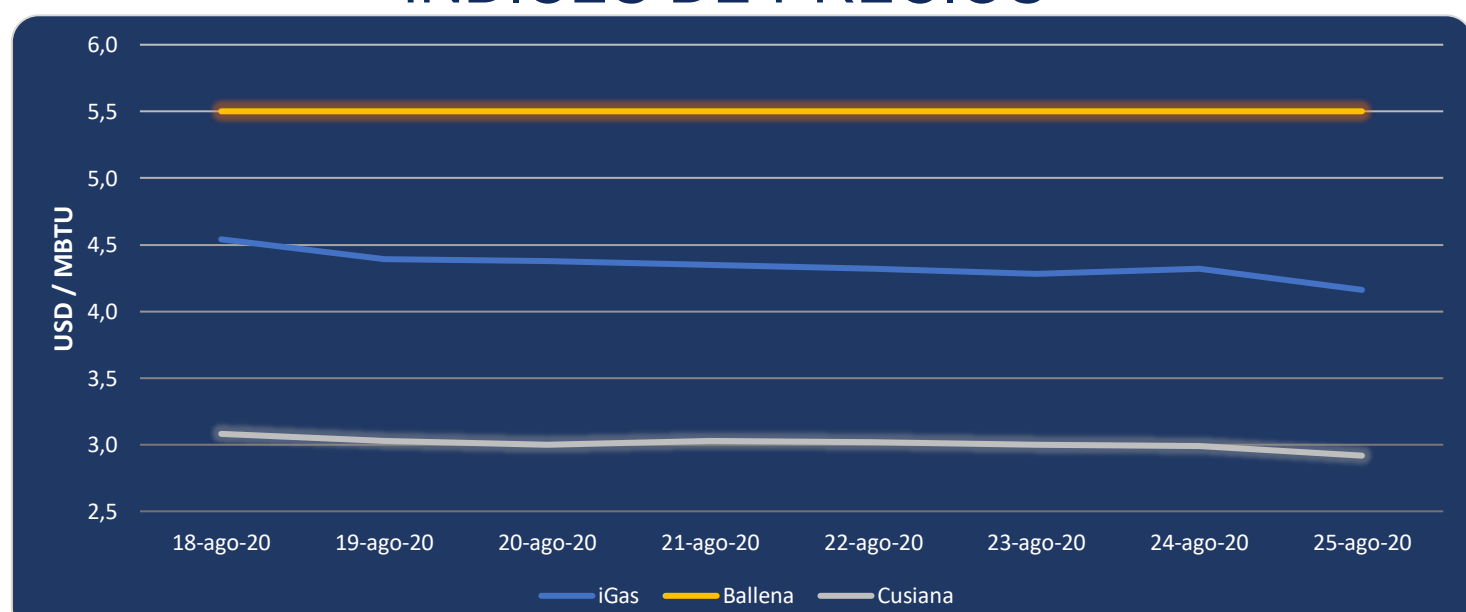
MERCADO SECUNDARIO



● 18 de agosto 2020 ● 25 de agosto 2020

Se registraron contratos de suministro realizados en negociación directa por 6,116 MBTUD, un 93% más que el martes de la semana anterior. Por capacidad de transporte se registraron contratos realizados en subastas por 959 KPCD y en negociación directa por 3,144 KPCD. En total los contratos registrados por capacidad de transporte son un 15% mayor a los registrados el martes de la semana anterior.

ÍNDICES DE PRECIOS



El índice iGas presenta una reducción de 3.70% al pasar a 4.16 USD/MBTU. De igual manera el precio para entrega en Cusiana presenta una reducción de 2.3% al pasar a 2.92 USD/MBTU. El precio para entrega en Ballena se mantiene constante en los últimos 9 días en 5.50 USD/MBTU.

Henry Hub



25 de agosto 2020

LNG
Japón - Corea