

## AL DÍA CON EL GESTOR 27 DE AGOSTO 2020

• 19 de agosto 2020

**899**  
GBTUD

**-6 %**

Respecto al miércoles de la semana pasada, se contrajo la cantidad de energía tomada en 6%.

**849**  
GBTUD

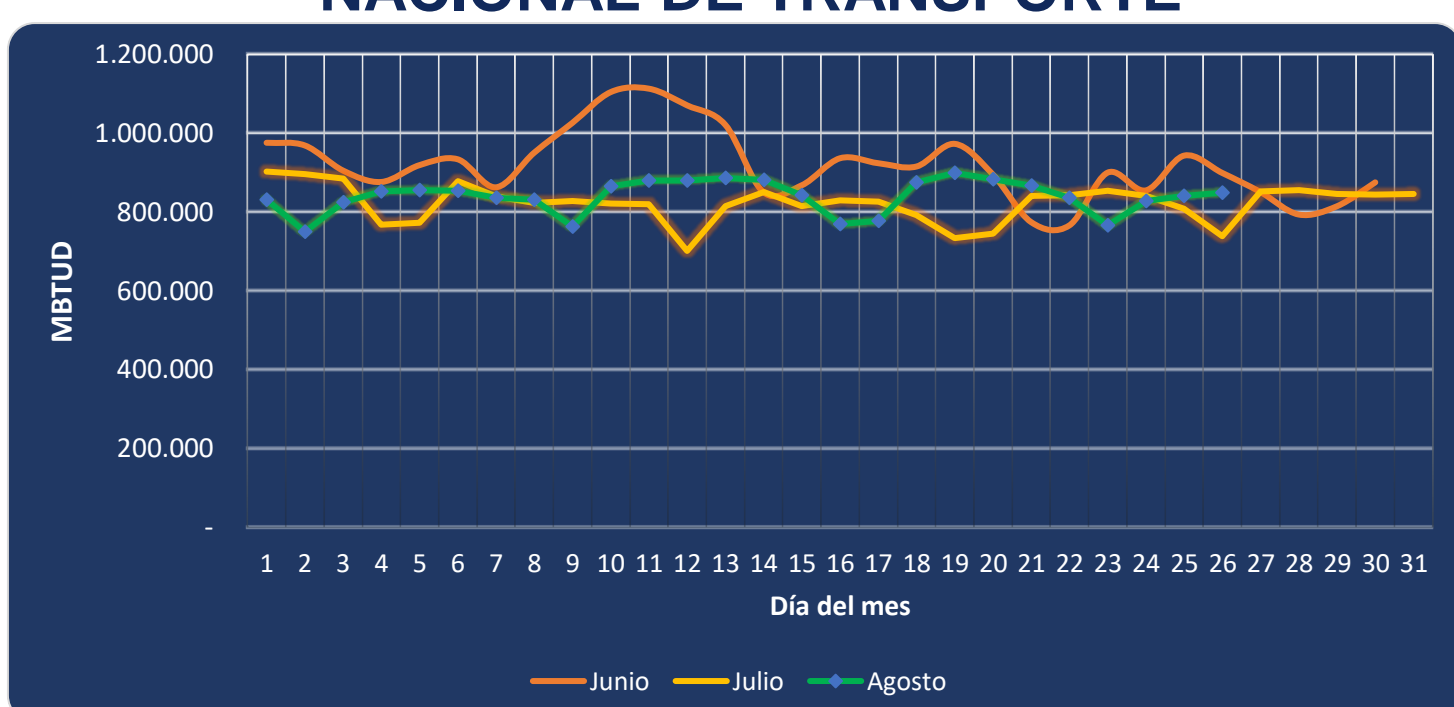
• 26 de agosto 2020

ENERGÍA TOMADA DEL SISTEMA NACIONAL DE TRANSPORTE



\*Cálculo realizado comparando el promedio del día anterior con el mismo día de la semana anterior

### ENERGÍA TOMADA DEL SISTEMA NACIONAL DE TRANSPORTE



Se registra una contracción de la energía tomada, respecto al mes de junio de 5.56% y respecto a julio, un incremento de 14.93%.

### INFORMACIÓN OPERATIVA POR SISTEMA

**25 de agosto 2020**

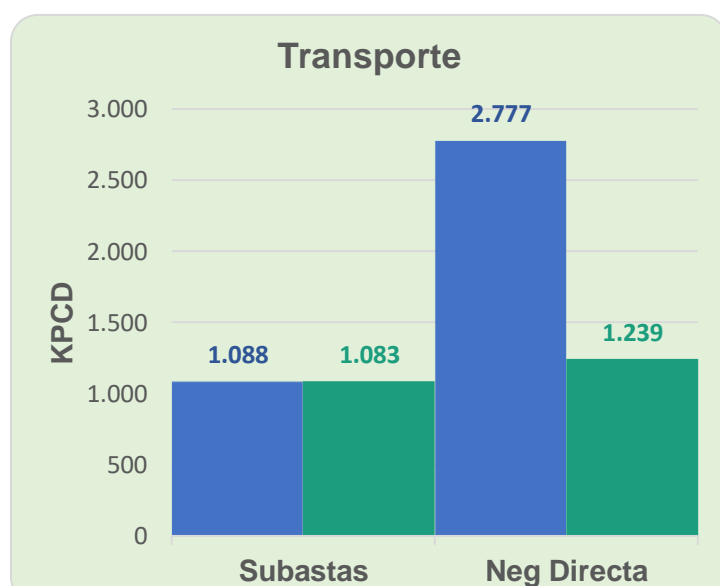
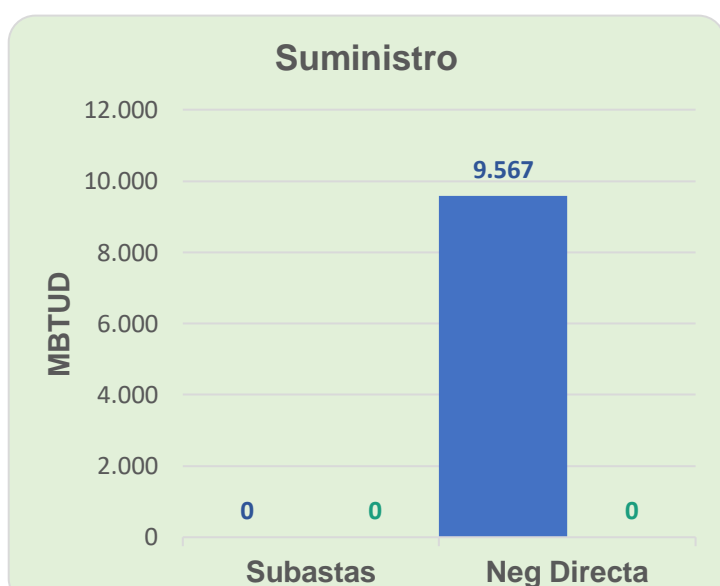
	Costa	Interior	Total
Energía inyectada	283	571	854
Energía tomada	280	561	841

**26 de agosto 2020**

	Costa	Interior	Total
Energía inyectada	281	562	843
Energía tomada	289	560	849

Las posibles diferencias presentadas entre el total de energía inyectada y total de entregas a usuarios finales puede ser ocasionada por almacenamientos en el sistema de transporte (empaquetamientos), pérdidas y consumos no reportados.

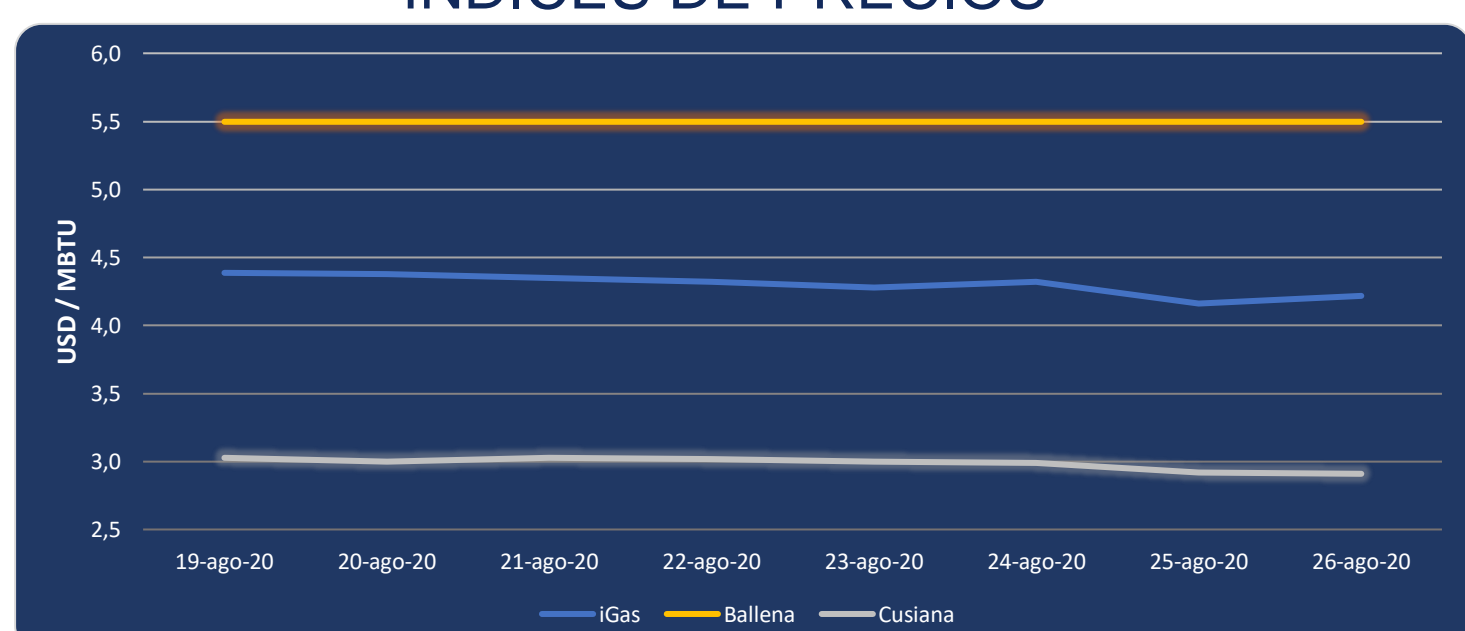
### MERCADO SECUNDARIO



● 19 de agosto 2020 ● 26 de agosto 2020

No se registraron contratos de suministro. Por capacidad de transporte se registraron contratos realizados en subastas por 1,083 KPCD y en negociación directa por 1,239 KPCD. En total los contratos registrados por capacidad de transporte son un 40% menor a los registrados el miércoles de la semana anterior.

### ÍNDICES DE PRECIOS



El índice iGas presenta un incremento de 1.44% al pasar a 4.22 USD/MBTU. El precio para entrega en Cusiana presenta una reducción de 0.3% al pasar a 2.91 USD/MBTU. El precio para entrega en Ballena se mantiene constante en los últimos 10 días en 5.50 USD/MBTU.

**Henry Hub**



26 de agosto 2020

**LNG**  
Japón - Corea