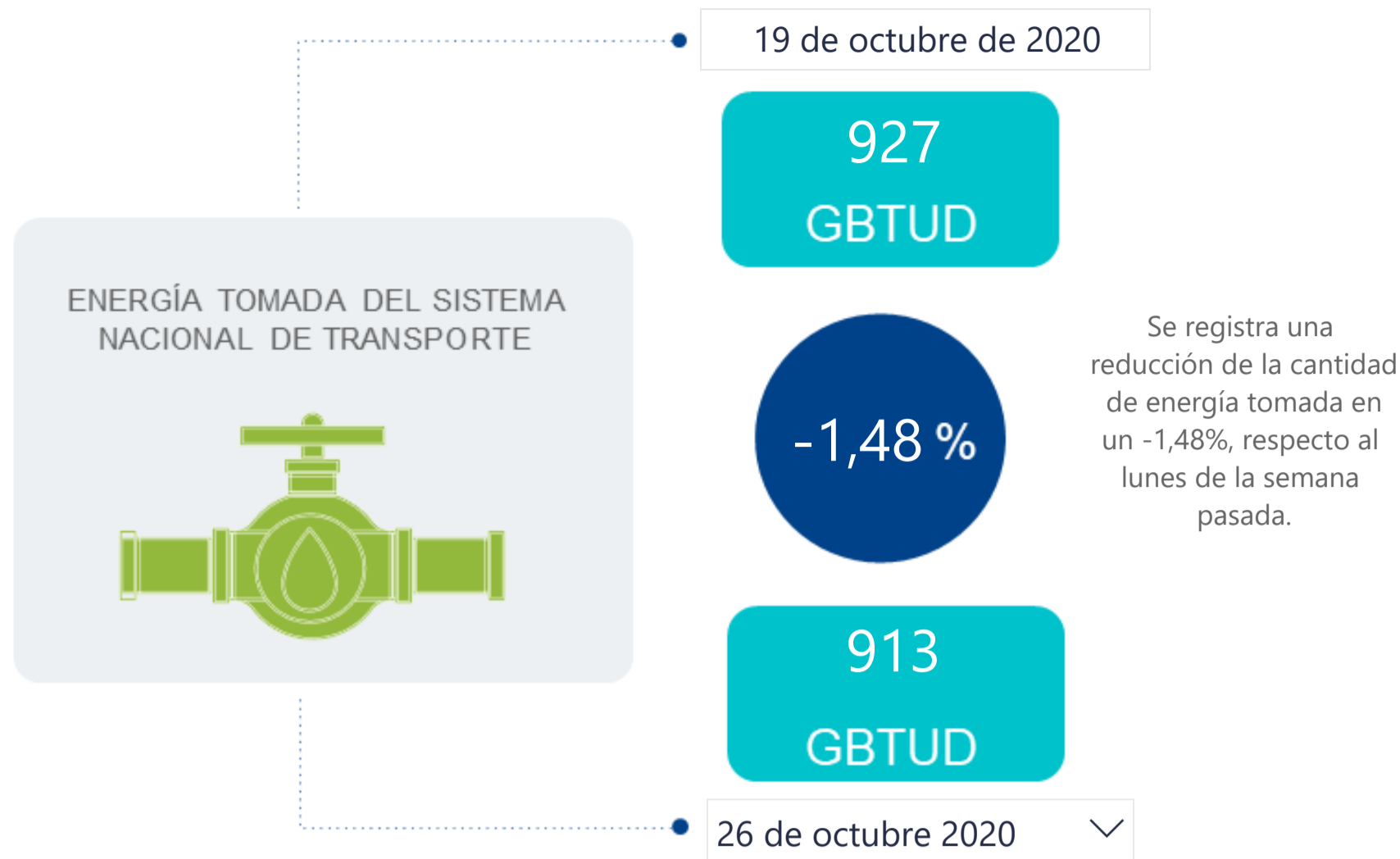




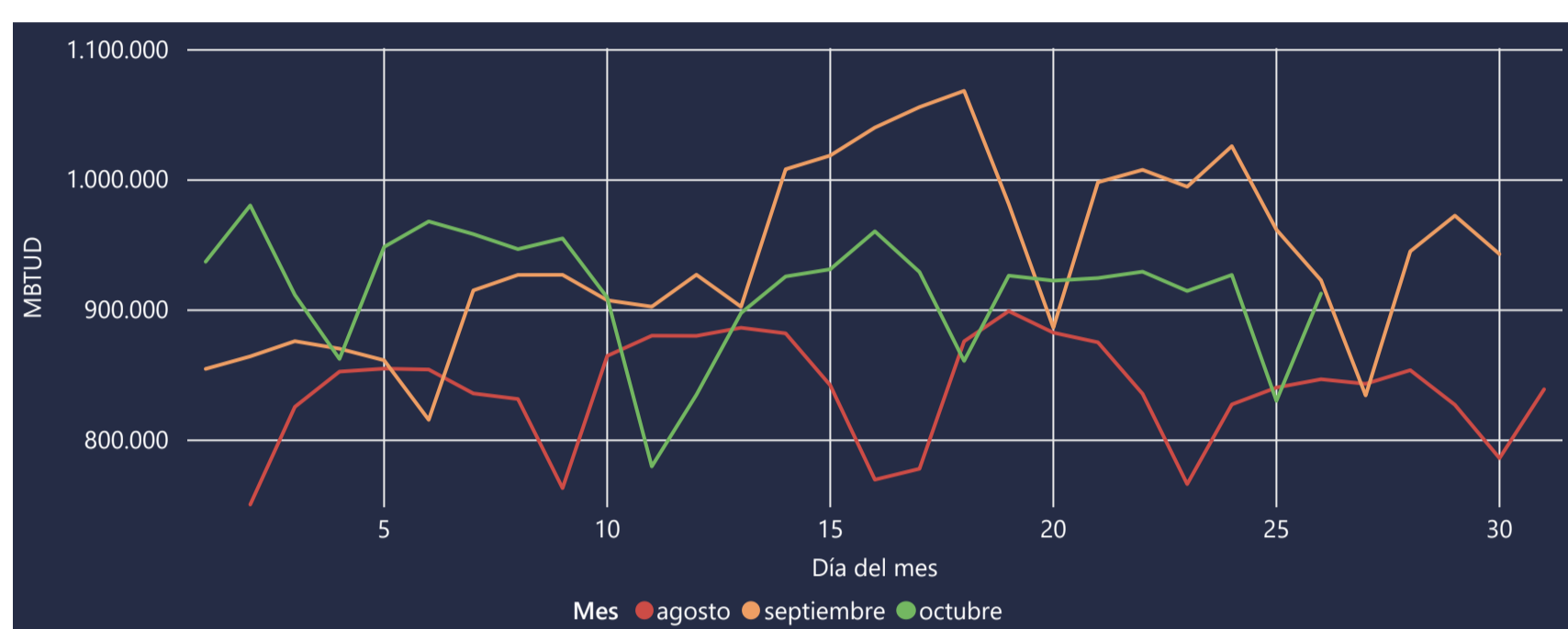
AL DÍA CON EL GESTOR

27 de octubre de 2020



*Cálculo realizado comparando el promedio del día anterior con el mismo día de la semana anterior

ENERGÍA TOMADA DEL SISTEMA NACIONAL DE TRANSPORTE



La energía tomada se redujo un -1,1% respecto al mes de Septiembre.

La energía tomada aumento un 7,78% respecto al mes de Agosto.

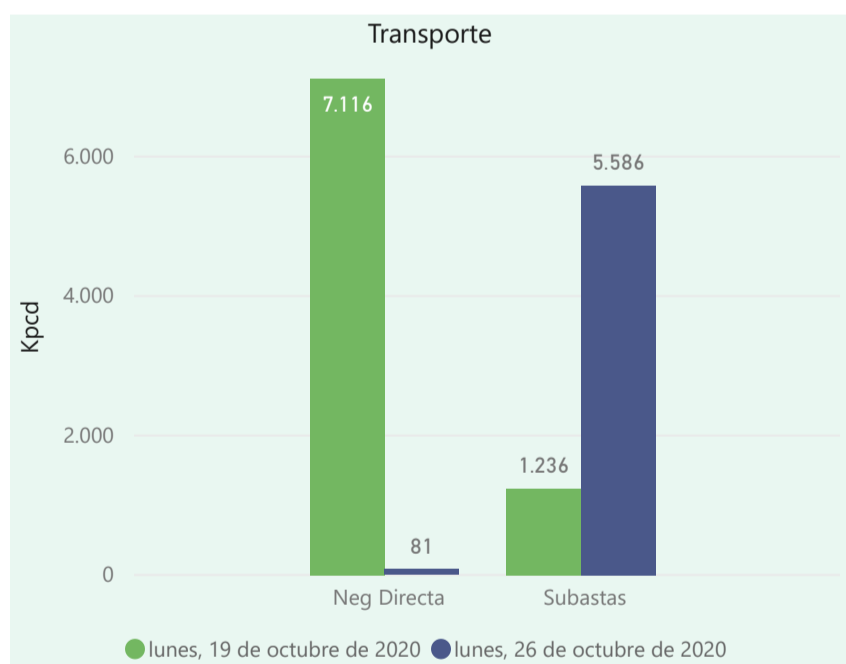
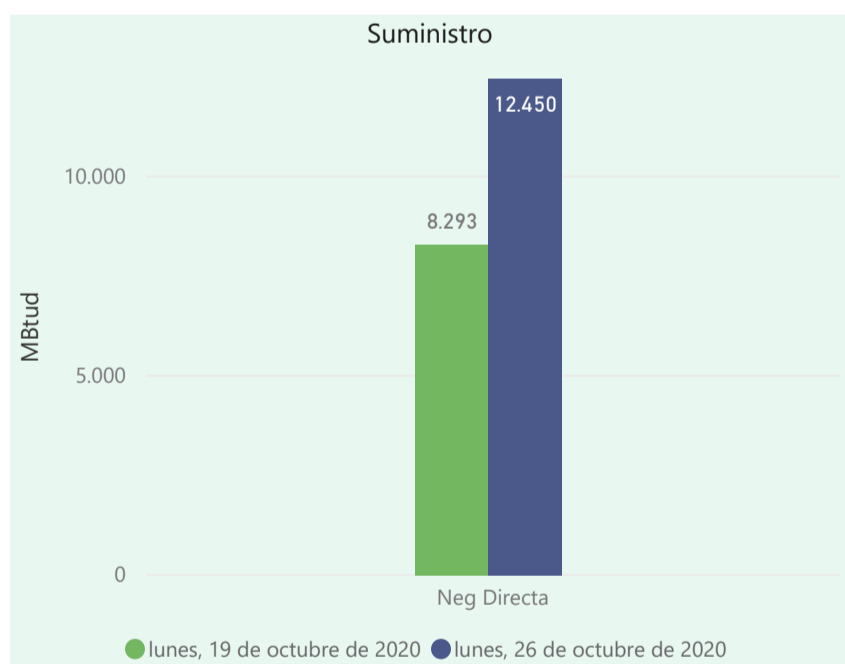
INFORMACIÓN OPERATIVA POR SISTEMA

25 de octubre de 2020	Costa	Interior	Total
Energía inyectada	323	615	938
Energía tomada	313	517	830

26 de octubre 2020	Costa	Interior	Total
Energía inyectada	351	546	897
Energía tomada	352	561	913

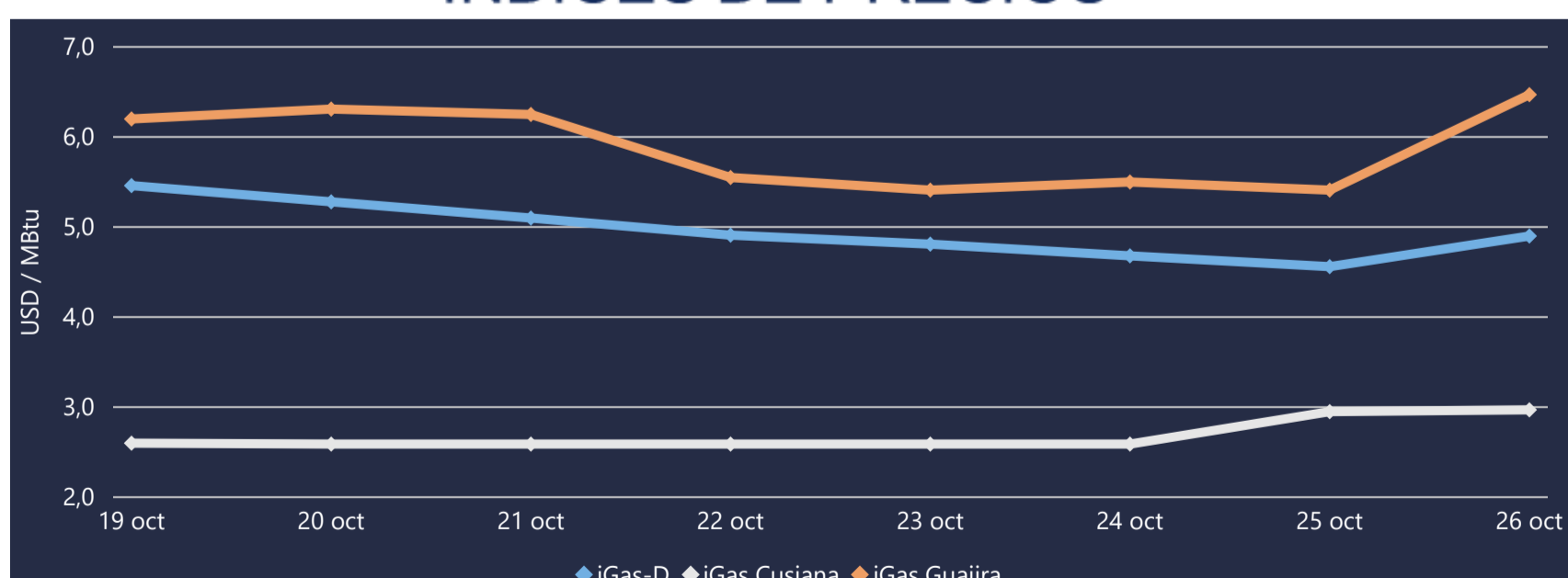
Las posibles diferencias presentadas entre el total de energía inyectada y total de entregas a usuarios finales puede ser ocasionada por almacenamientos en el sistema de transporte (empaquetamientos), pérdidas y consumos no reportados.

MERCADO SECUNDARIO

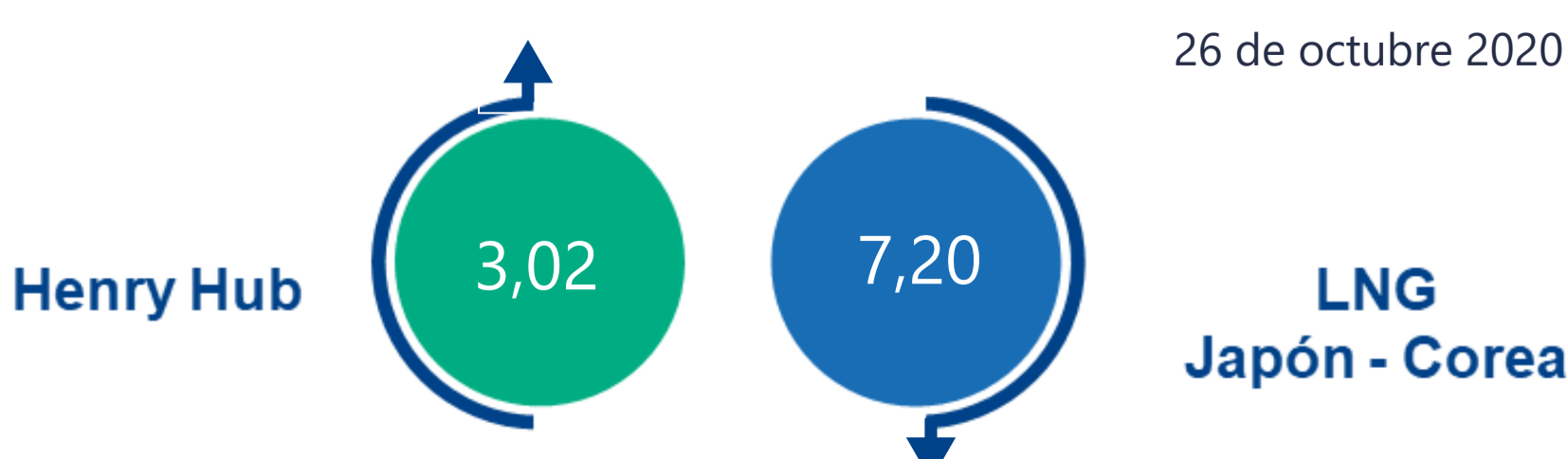


Se registraron contratos de suministro, realizados en negociación directa por 12450 MBtud. Por capacidad de transporte se registraron contratos, realizados en negociación directa por 81 Kpcpd y en subastas subastas por 5586 Kpcpd. En total la capacidad de transporte registrada fue de 5667 Kpcpd.

ÍNDICES DE PRECIOS



El índice i-Gas presenta un incremento del 7,46%, alcanzando un valor de 4,9 USD/MBtu. El índice de precios para entrega en la Guajira presenta un incremento del 19,59%, alcanzando un valor de 6,47 USD/MBtu. Mientras el índice de precios para entrega en Cusiana presenta un incremento del 0,68%, alcanzando un valor de 2,97 USD/MBtu.





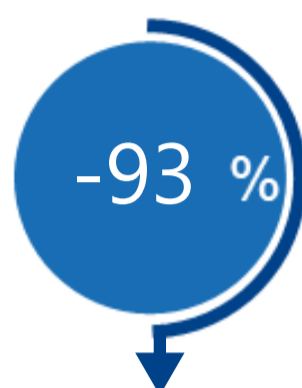
COMPORTAMIENTO SUBASTA ÚSELO O VÉNDALO DE CORTO PLAZO

Suministro de Gas Natural*

Variación en el número de adjudicaciones



Variación en las cantidades adjudicadas



*Cálculo realizado comparando el promedio del último y penúltimo día adjudicado



Puntos de Entrega Adjudicados

Fecha	Punto entrega	Cantidad
11 de marzo de 2020	CUSIANA	703
16 de septiembre de 20...	CUSIANA	50



Rutas de Transporte Adjudicadas

Fecha	Ruta	Cantidad
19 de octubre de 2020	CUSIANA - OCOA	332
	CUSIANA - VASCONIA	452
	VASCONIA - PEREIRA	452
26 de octubre de 2020	CUSIANA - OCOA	262
	BALLENA - BARRANCABERMEJA	5324

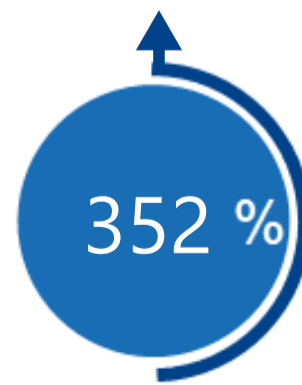
*Las cantidades adjudicadas en las subastas pueden ser modificadas a la baja por las partes, previo a firma del contrato y su registro contractual en SEGAS

Capacidad de transporte*

Variación en el número de adjudicaciones



Variación en las capacidades adjudicadas



*Cálculo realizado comparando el promedio del día anterior con el mismo día de la semana anterior