



AL DÍA CON EL GESTOR 30 DE AGOSTO 2020

• 22 de agosto 2020

836
GBTUD

ENERGÍA TOMADA DEL SISTEMA NACIONAL DE TRANSPORTE



-1 %

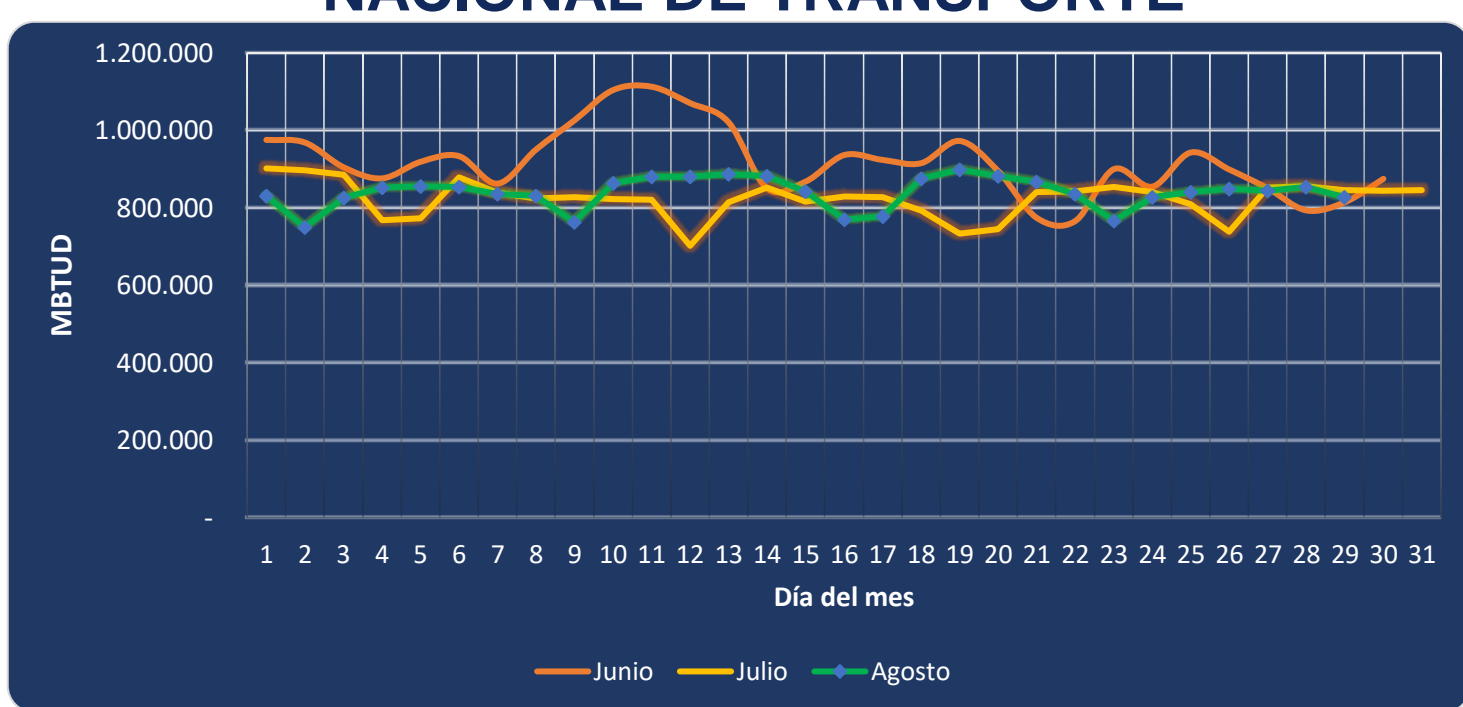
Respecto al sábado de la semana pasada, se contrajo la cantidad de energía tomada en 1%.

827
GBTUD

• 29 de agosto 2020

*Cálculo realizado comparando el promedio del día anterior con el mismo día de la semana anterior

ENERGÍA TOMADA DEL SISTEMA NACIONAL DE TRANSPORTE



Se registra un incremento de la energía tomada, respecto al mes de junio de 1.51% y respecto a julio, una reducción de 2.20%.

INFORMACIÓN OPERATIVA POR SISTEMA

28 de agosto 2020

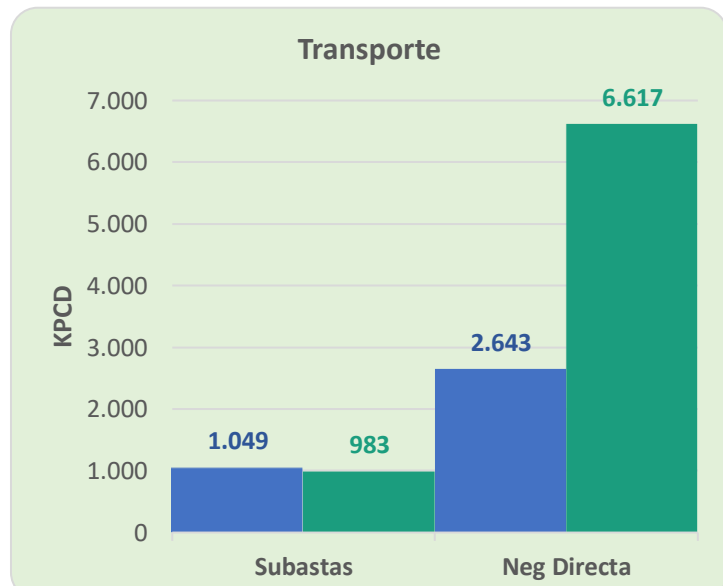
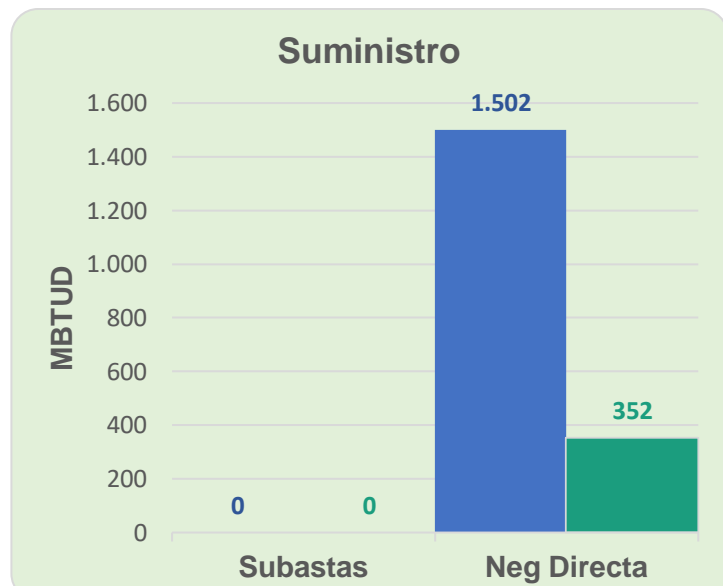
	Costa	Interior	Total
Energía inyectada	296	556	852
Energía tomada	294	560	854

29 de agosto 2020

	Costa	Interior	Total
Energía inyectada	295	559	854
Energía tomada	294	533	827

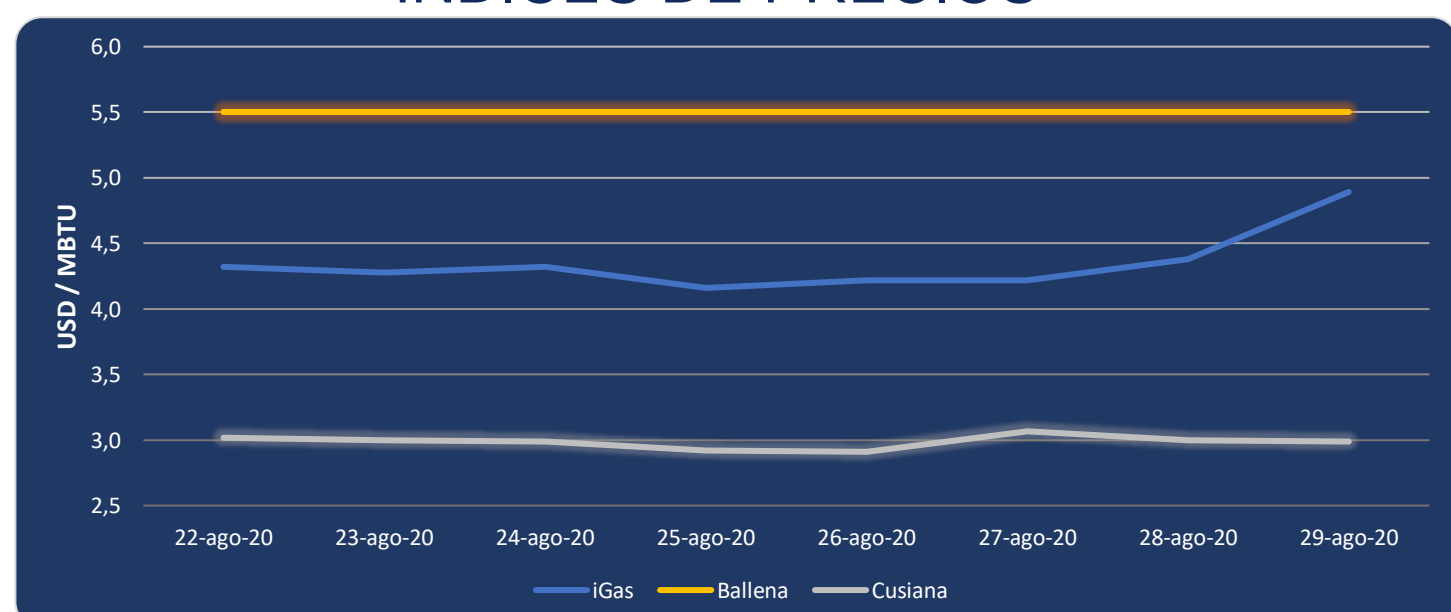
Las posibles diferencias presentadas entre el total de energía inyectada y total de entregas a usuarios finales puede ser ocasionada por almacenamientos en el sistema de transporte (empaquetamientos), pérdidas y consumos no reportados.

MERCADO SECUNDARIO



Se registraron contratos de suministro realizados en negociación directa por 352 MBTUD, un 77% menos que el sábado de la semana anterior. Por capacidad de transporte se registraron contratos realizados en subastas por 983 KPCD y en negociación directa por 6,617 KPCD.

ÍNDICES DE PRECIOS



El índice iGas presenta un incremento de 11.64% al pasar a 4.89 USD/MBTU, mientras que el precio para entrega en Cusiana presenta una reducción de 0.3% quedando en 2.99 USD/MBTU. El precio para entrega en Ballena se mantiene constante en los últimos 13 días en 5.50 USD/MBTU

Henry Hub



29 de agosto 2020

LNG
Japón - Corea