



BOLSA
MERCANTIL
DE COLOMBIA



Declaración de producción de gas natural

2018-2027



Tabla de contenido.



Capítulo 1. Declaración de Producción

- Consolidados.
- Por cuencas.
- Principales campos de producción.

2 Capítulo 2. Contratación en suministro Mercado Primario.

- Nacional
- Costa.
- Interior.



El Ministerio de Minas y Energía, publica la Declaración de Producción 2018-2027 realizada por los Productores - Comercializadores de gas natural y Comercializadores de Gas Importado mediante **Resolución 31133 del 27 de abril de 2018.**

Agrupaciones por cuencas:

- Guajira offshore
- Catatumbo
- Cordillera Oriental
- Llanos Orientales
- Valle Inferior del Magdalena
- Valle Medio del Magdalena
- Valle Superior del Magdalena
- Caguán Putumayo



☐ Se presentan los siguientes campos de manera independiente:

- Cusiana: Incluye Río Chitamina, Tauramina, Norte y Pauto Sur – Piedemonte A y B
- Cupiagua
- Nelson Ciénaga de Oro
- Clarinete
- Pandereta
- Bonga Mamey
- Gibraltar
- Floreña
- Importación: Planta de Regasificación - Mamonal

☐ Hechos destacados:

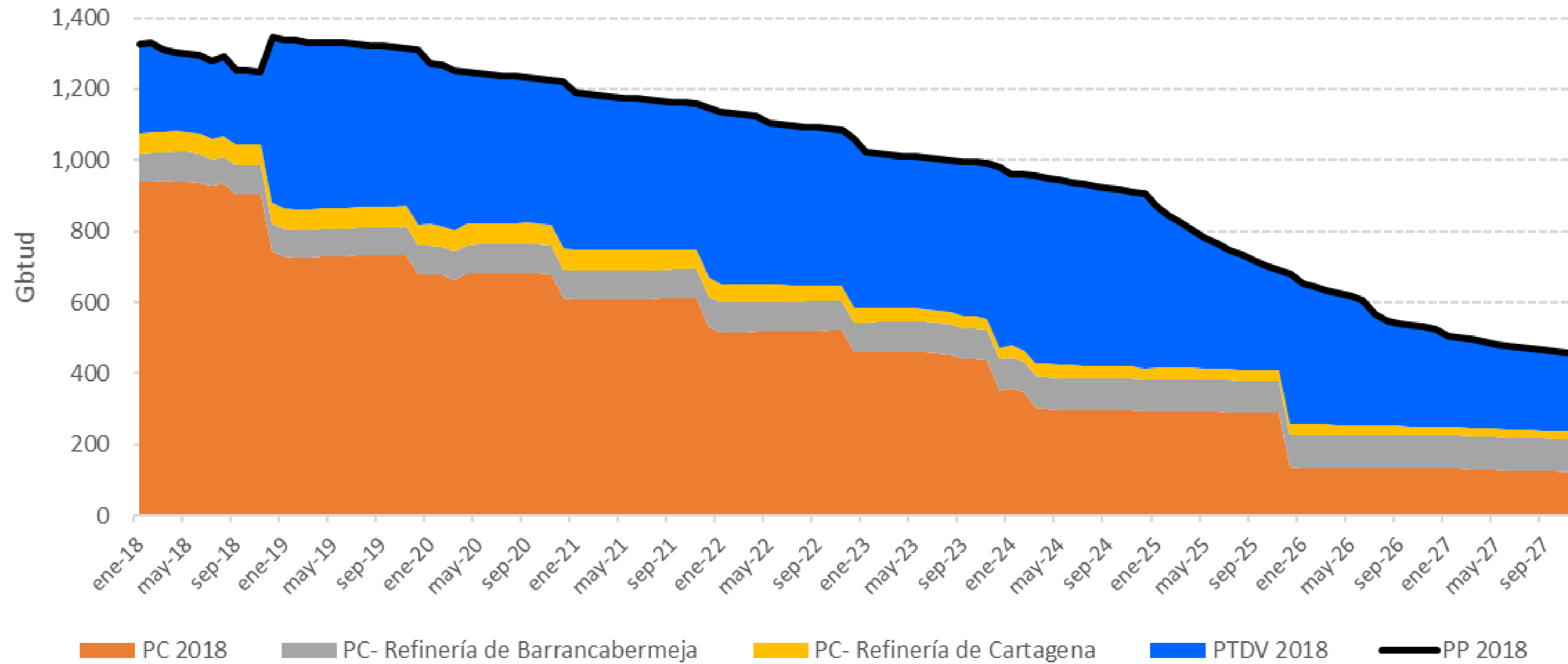
- *Declinación y disminución de la producción potencial de los campos de la Guajira.*
- *Importante participación de campos como Nelson Ciénaga de Oro, Clarinete, Pandereta, Bonga Mamey en el Valle Inferior del Magdalena.*
- *Aumento en el potencial de producción de Gibraltar.*
- *50 Gbtud declaradas por Calamarí LNG para la venta durante el primer año de comercialización.*



Capítulo 1.
Declaración de
Producción.
Consolidados.

Declaración de Producción – Ministerio de Minas y Energía.

Declaración Ministerio de Minas – Res. MME 31133 de 2018



Declaración Ministerio de Minas – Res. MME 31133 de 2018

Periodo	Producción Total Disponible para la Venta	Producción Comprometida	PC- Refinería de Barrancabermeja	PC- Refinería de Cartagena	Producción Potencial	Cantidades Importadas para la Venta
Dic 2018-Nov 2019	462	730	79	58	1,329	50
Dic 2019-Nov 2020	431	680	80	60	1,250	0
Dic 2020-Nov 2021	427	609	81	59	1,177	0
Dic 2021-Nov 2022	459	519	83	48	1,110	0
Dic 2022-Nov 2023	435	454	84	38	1,011	0
Dic 2023-Nov 2024	506	311	89	35	941	0
Dic 2024-Nov 2025	369	291	90	33	783	0
Dic 2025-Nov 2026	344	134	93	27	598	0
Dic 2026-Nov 2027	241	128	93	23	484	0

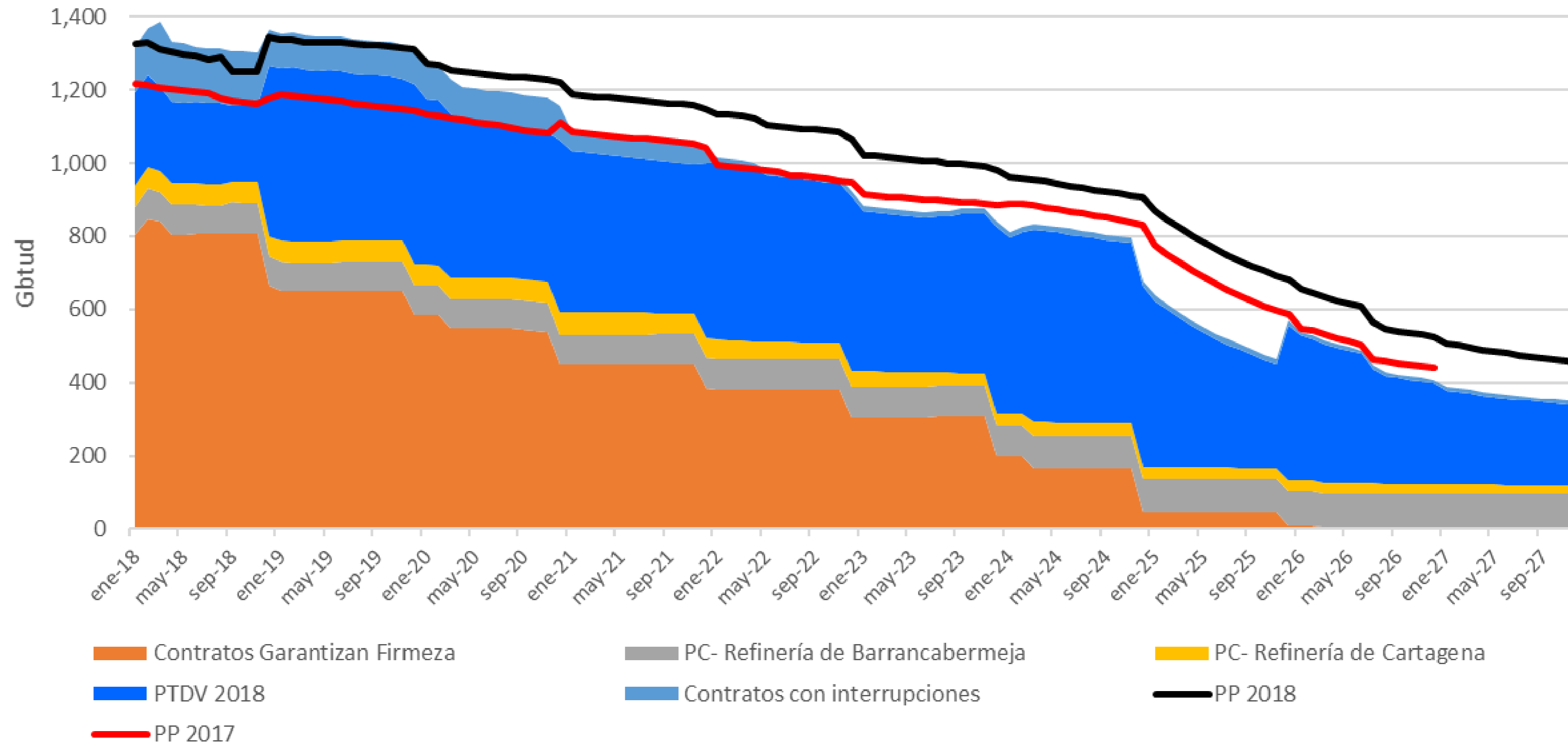
Cifras expresadas en GBTUD

Producción Comprometida – PC: Cantidades diarias promedio mes de gas natural, medidas en GBTUD, que un productor tienen comprometidas para la venta mediante contratos de suministro firmes o que garanticen firmeza, para cada campo o en un punto de entrada al SNT.

El promedio anual se calcula de diciembre a noviembre del año siguiente.

Declaración de Producción – Gestor del Mercado de Gas.

Contratos declarados al Gestor y Declaración Ministerio de Minas – Res. MME 31133 de 2018





Capítulo 1.
Declaración de
Producción.
Por Cuencas.

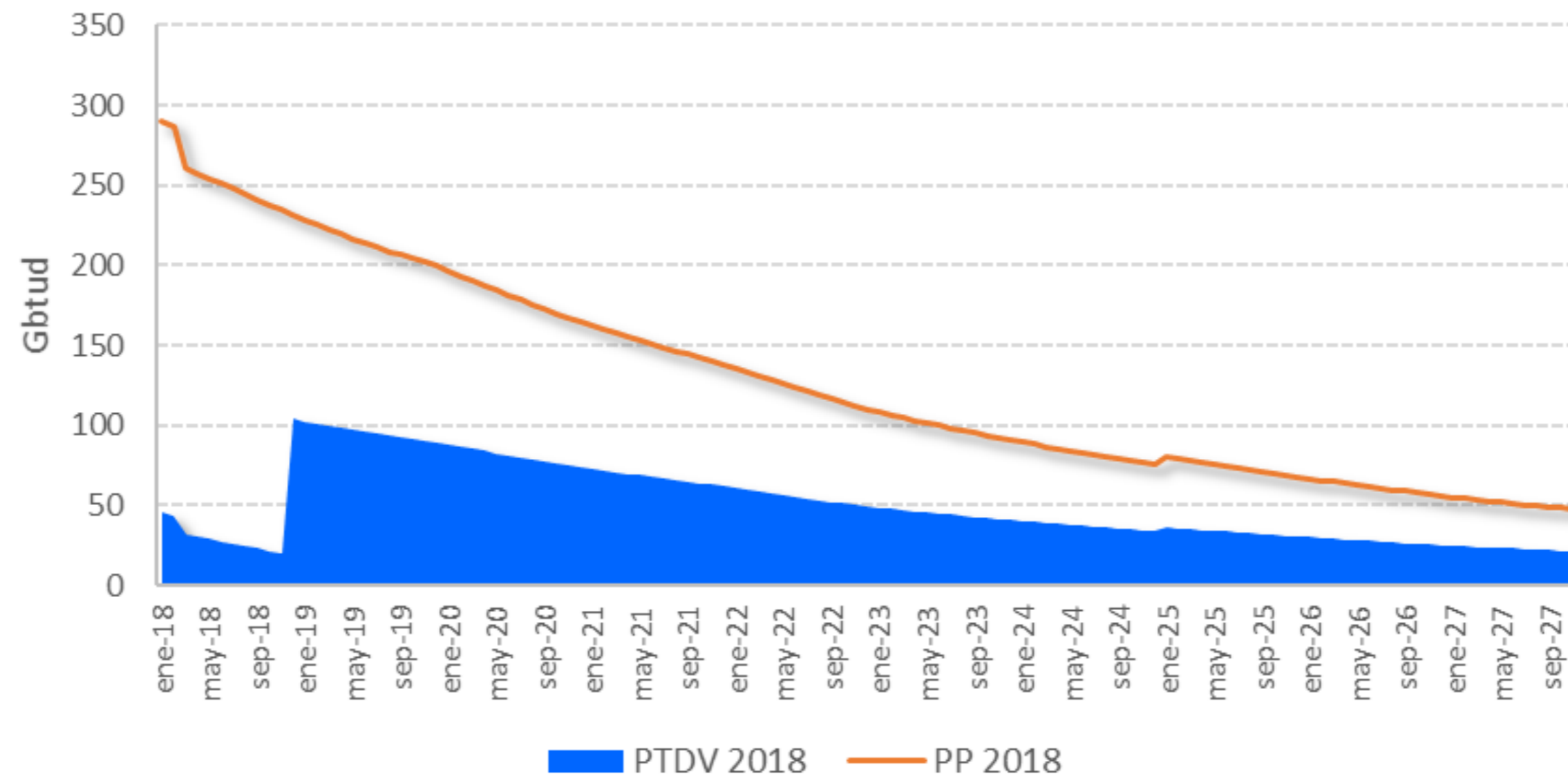
Declaración de Producción – Ministerio de Minas y Energía.

Declaración Ministerio de Minas – GUAJIRA OFFSHORE

Periodo	Producción Total Disponible para la Venta	Producción Comprometida	PC- Refinería de Barrancabermeja	PC- Refinería de Cartagena	Producción Potencial
Dic 2018-Nov 2019	97	45	16	58	216
Dic 2019-Nov 2020	82	20	21	60	183
Dic 2020-Nov 2021	68	17	8	59	152
Dic 2021-Nov 2022	56	14	6	48	125
Dic 2022-Nov 2023	45	11	6	38	101
Dic 2023-Nov 2024	38	9	2	35	83
Dic 2024-Nov 2025	34	8	-	33	75
Dic 2025-Nov 2026	28	7	-	27	62
Dic 2026-Nov 2027	23	6	-	23	52

INCLUYE:

- Ballena
- Chuchupa



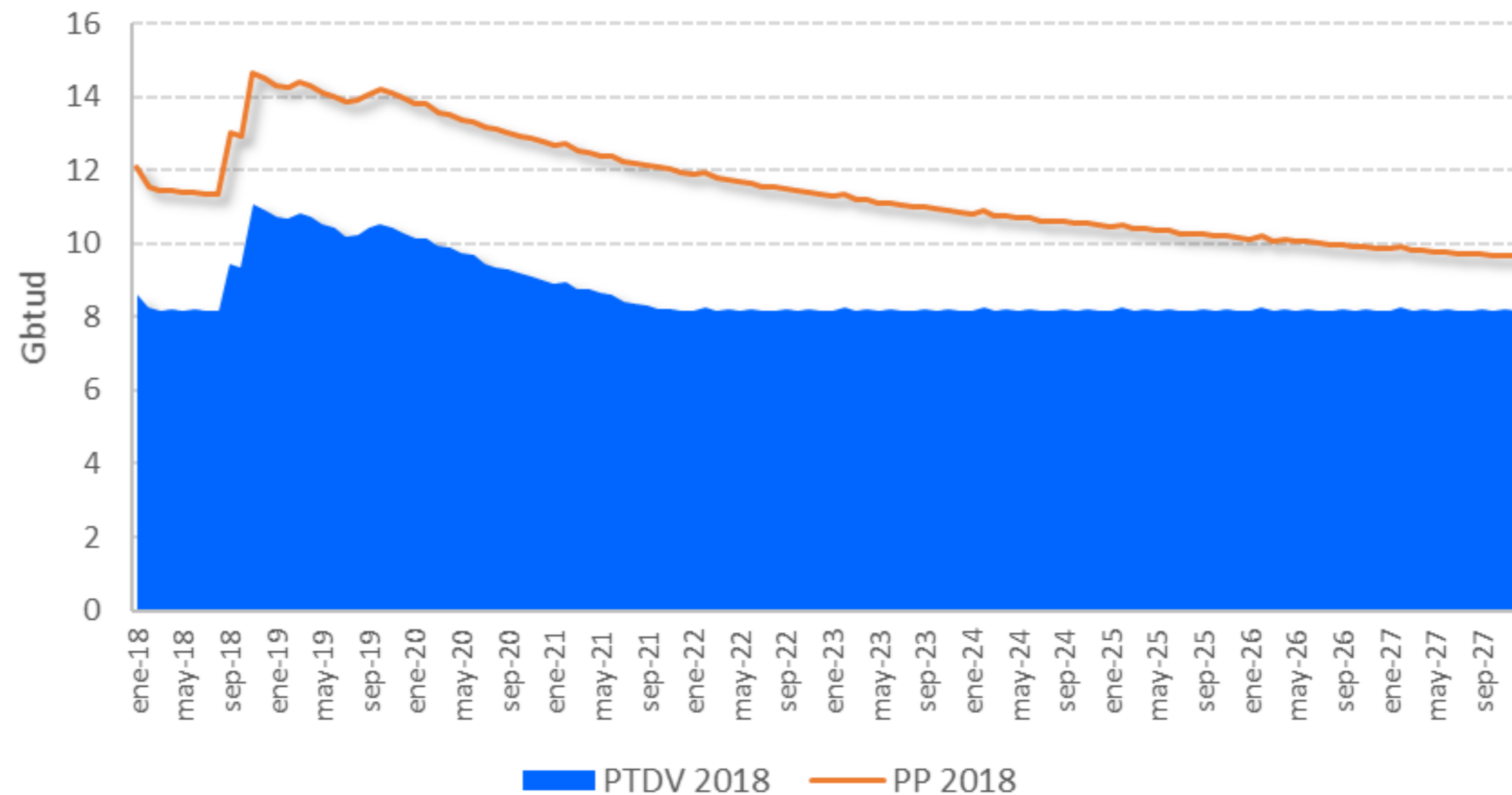
Declaración de Producción – Ministerio de Minas y Energía.

Declaración Ministerio de Minas – CATATUMBO

Periodo	Producción Total Disponible para la Venta	Producción Comprometida	PC- Refinería de Barrancabermeja	Producción Potencial
Dic 2018-Nov 2019	11	4	-	14.17
Dic 2019-Nov 2020	10	4	-	13.38
Dic 2020-Nov 2021	9	4	-	12.39
Dic 2021-Nov 2022	8	3	-	11.67
Dic 2022-Nov 2023	8	3	-	11.13
Dic 2023-Nov 2024	8	3	-	10.70
Dic 2024-Nov 2025	8	2	-	10.35
Dic 2025-Nov 2026	8	2	-	10.05
Dic 2026-Nov 2027	8	2	-	9.79

INCLUYE:

- Cerrito
- Río Zulia
- * Oripaya
- * Sardinata
- * Tibú

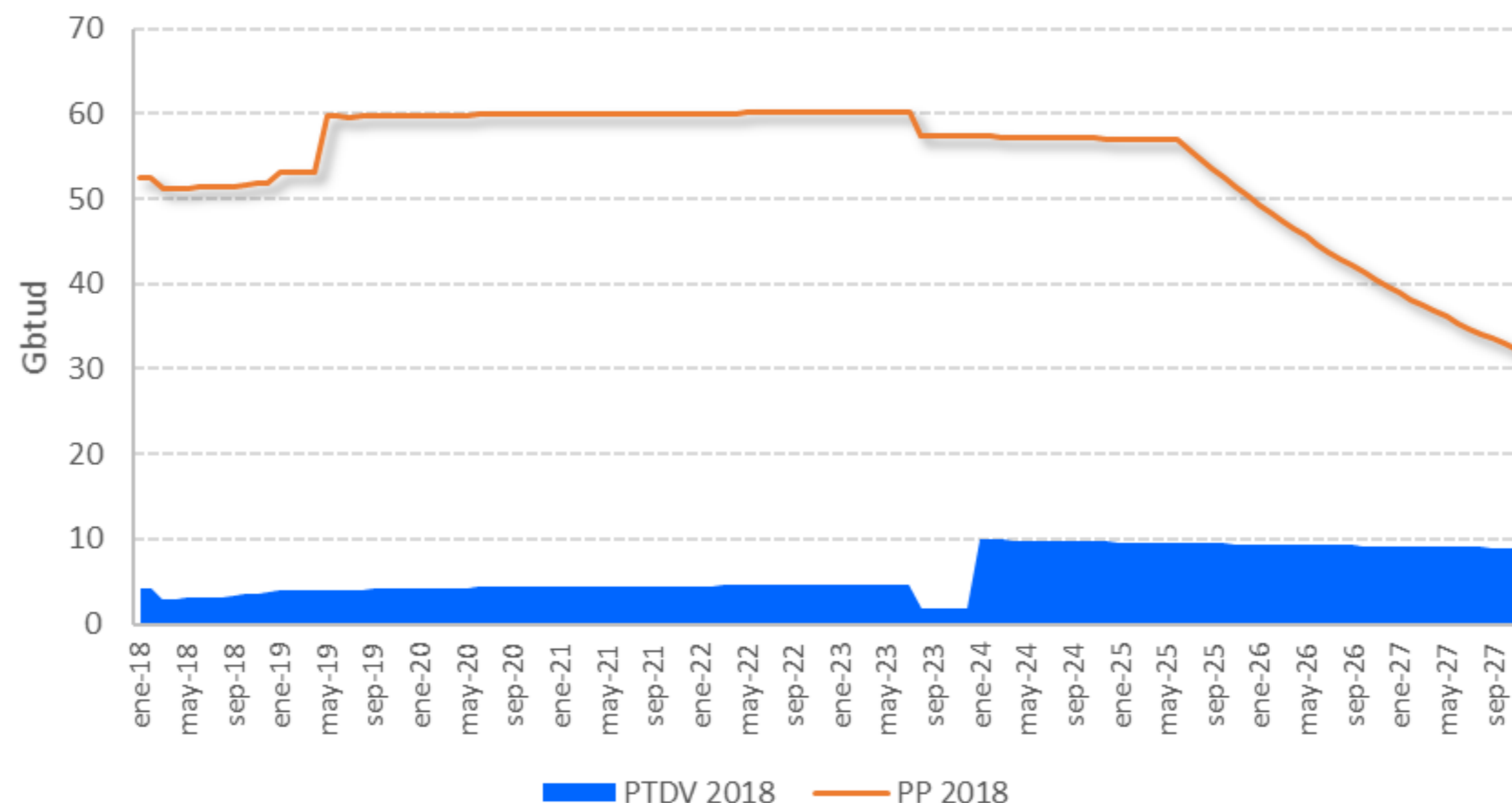


Declaración de Producción – Ministerio de Minas y Energía.

Declaración Ministerio de Minas – CORDILLERA ORIENTAL

Periodo	Producción Total Disponible para la Venta	Producción Comprometida	PC- Refinería de Barrancabermeja	Producción Potencial
Dic 2018-Nov 2019	4	42	11	56.89
Dic 2019-Nov 2020	4	42	13	59.86
Dic 2020-Nov 2021	4	42	13	59.98
Dic 2021-Nov 2022	5	42	13	60.08
Dic 2022-Nov 2023	4	42	13	59.23
Dic 2023-Nov 2024	9	11	37	57.22
Dic 2024-Nov 2025	10	3	43	55.55
Dic 2025-Nov 2026	9	2	34	45.23
Dic 2026-Nov 2027	9	2	25	35.88

- INCLUYE:**
- * Abanico
 - * Abarco
 - * Bolívar
 - * Corrales
 - * Gibraltar
 - * Girasol
 - * Guaduas
 - * Guando SW
 - * Guando
 - * Jazmín
 - * Moriche
 - * Palagua
 - * Underriver
 - * Velásquez



Declaración de Producción – Ministerio de Minas y Energía.

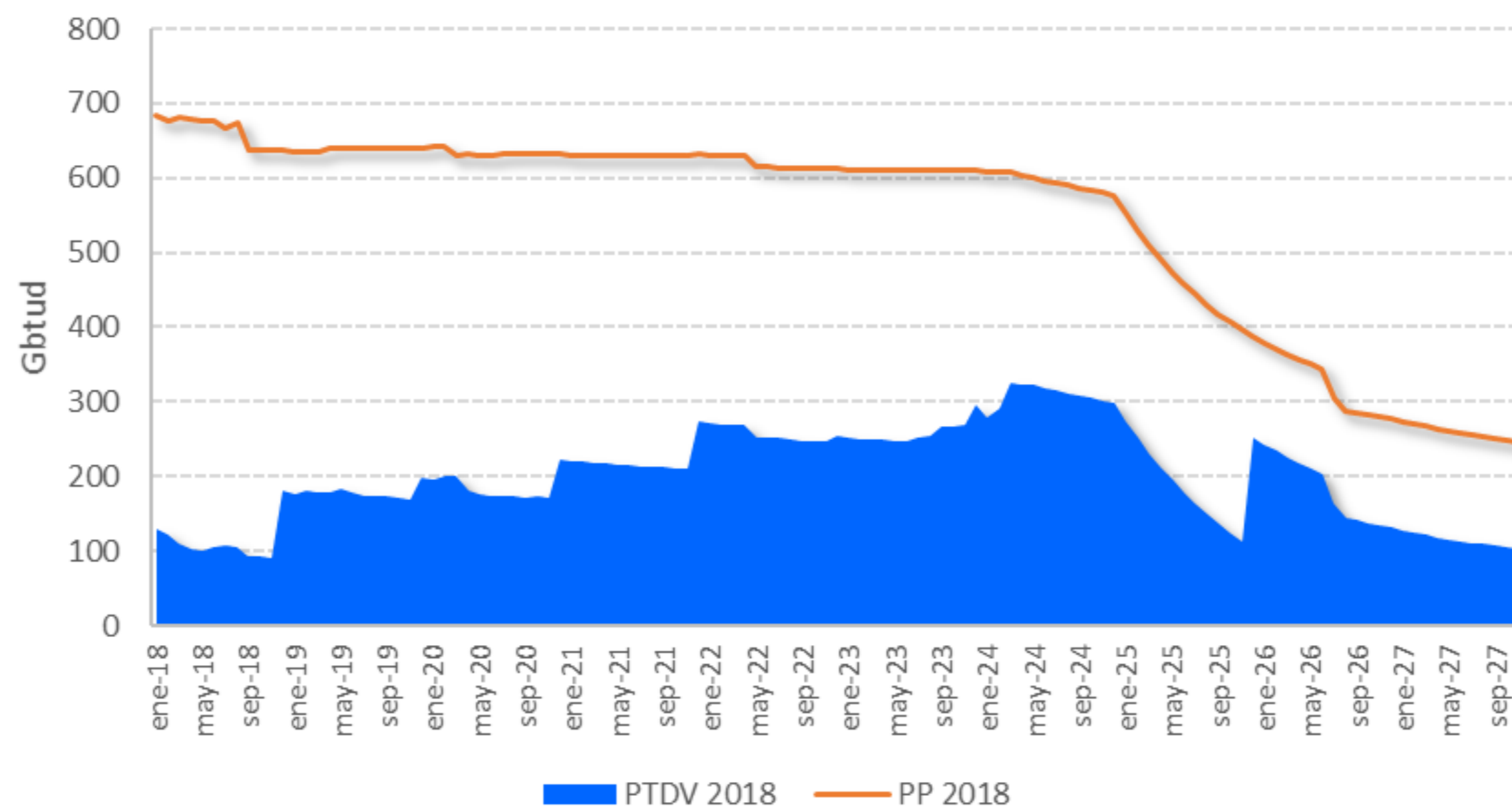


Declaración Ministerio de Minas – LLANOS ORIENTALES

Periodo	Producción Total Disponible para la Venta	Producción Comprometida	PC- Refinería de Barrancabermeja	Producción Potencial
Dic 2018-Nov 2019	177	409	52	637.91
Dic 2019-Nov 2020	183	406	46	634.16
Dic 2020-Nov 2021	216	355	60	630.61
Dic 2021-Nov 2022	258	299	63	620.64
Dic 2022-Nov 2023	255	292	64	611.26
Dic 2023-Nov 2024	308	238	51	597.47
Dic 2024-Nov 2025	194	233	47	473.75
Dic 2025-Nov 2026	192	80	59	332.30
Dic 2026-Nov 2027	116	77	68	260.67

INCLUYE:

Adalia, Akacias, Apiay, Araguato, Ardilla, Avispa, Bayonero, Begonia, Calona, Campo Rico, Canaguay, Canaguey, Candelilla, Caño Limón, Caño Rondón, Caño Verde, Caño Yarumal, Capachos, Caracara Sur A, Caracara Sur BC, Caricare, Carmentea, Caruto, Ceibo, Centauro Sur, Chichimene, Chipiron, Corcel A, Corcel C, Corcel D, Corcel E, Coren, Cupiagua Sur, Cupiagua, Cusiana Norte, Cusiana_Rio Chitamena, Cusiana_Tauramena, Dorotea B, Espadarte, Floreña, Galembó, Huron, Jiba Unificado, Kananaskis, La Punta, Las Acacias, Las Maracas, Leona B Sur, Leona B, Leona C, Los Potros, Macana, Morrocoy, Pauto Sur, Ramiriqui, Rancho Hermoso, Redondo, Remache Sur, Rumba, Santo Domingo Centro, Santo Domingo Juape, Santo Domingo Norte, Terecay, Vigia Sur, Vigia, Yatay



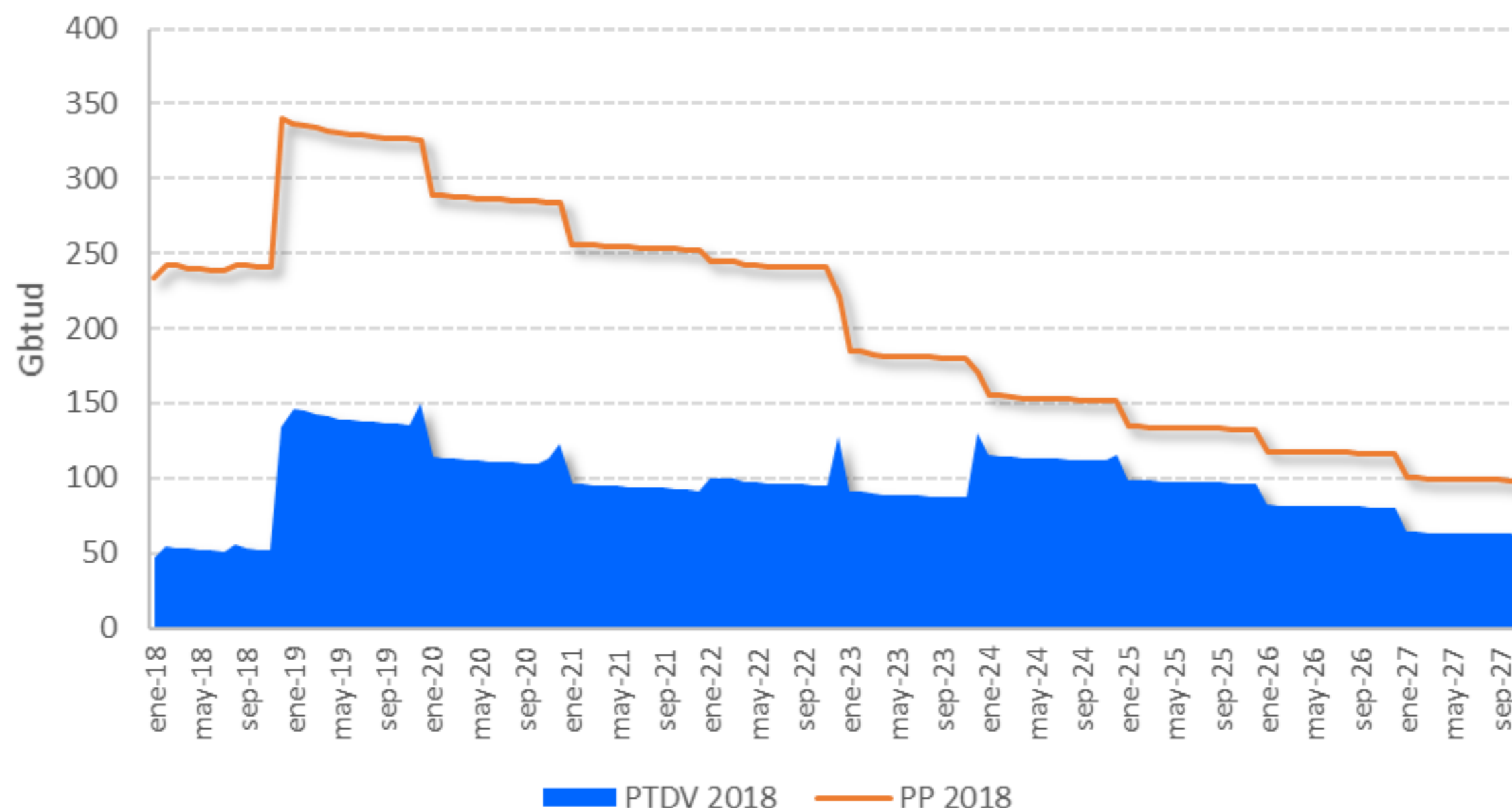
Declaración de Producción – Ministerio de Minas y Energía.



Declaración Ministerio de Minas – VALLE INFERIOR DEL MAGDALENA

Periodo	Producción Total Disponible para la Venta	Producción Comprometida	PC- Refinería de Barrancabermeja	Producción Potencial
Dic 2018-Nov 2019	139	192	-	331.12
Dic 2019-Nov 2020	115	175	-	289.76
Dic 2020-Nov 2021	97	160	-	256.70
Dic 2021-Nov 2022	97	147	-	243.11
Dic 2022-Nov 2023	92	93	-	184.87
Dic 2023-Nov 2024	115	40	-	154.72
Dic 2024-Nov 2025	99	36	-	134.89
Dic 2025-Nov 2026	83	36	-	118.50
Dic 2026-Nov 2027	64	36	-	100.49

INCLUYE:
 Arianna, Arjona, Bonga, Bullerengue, Cañahuate, Cañandonga, Capure, Cicuco, Clarinete, Cotorra, El Difícil, La Creciente, Mamey, Manamo, Nelson Ciénaga De Oro, Nelson Porquero, Níspero Trombón, Níspero, Oboe, Palmer, Pandereta, Pedernalito, Toronja

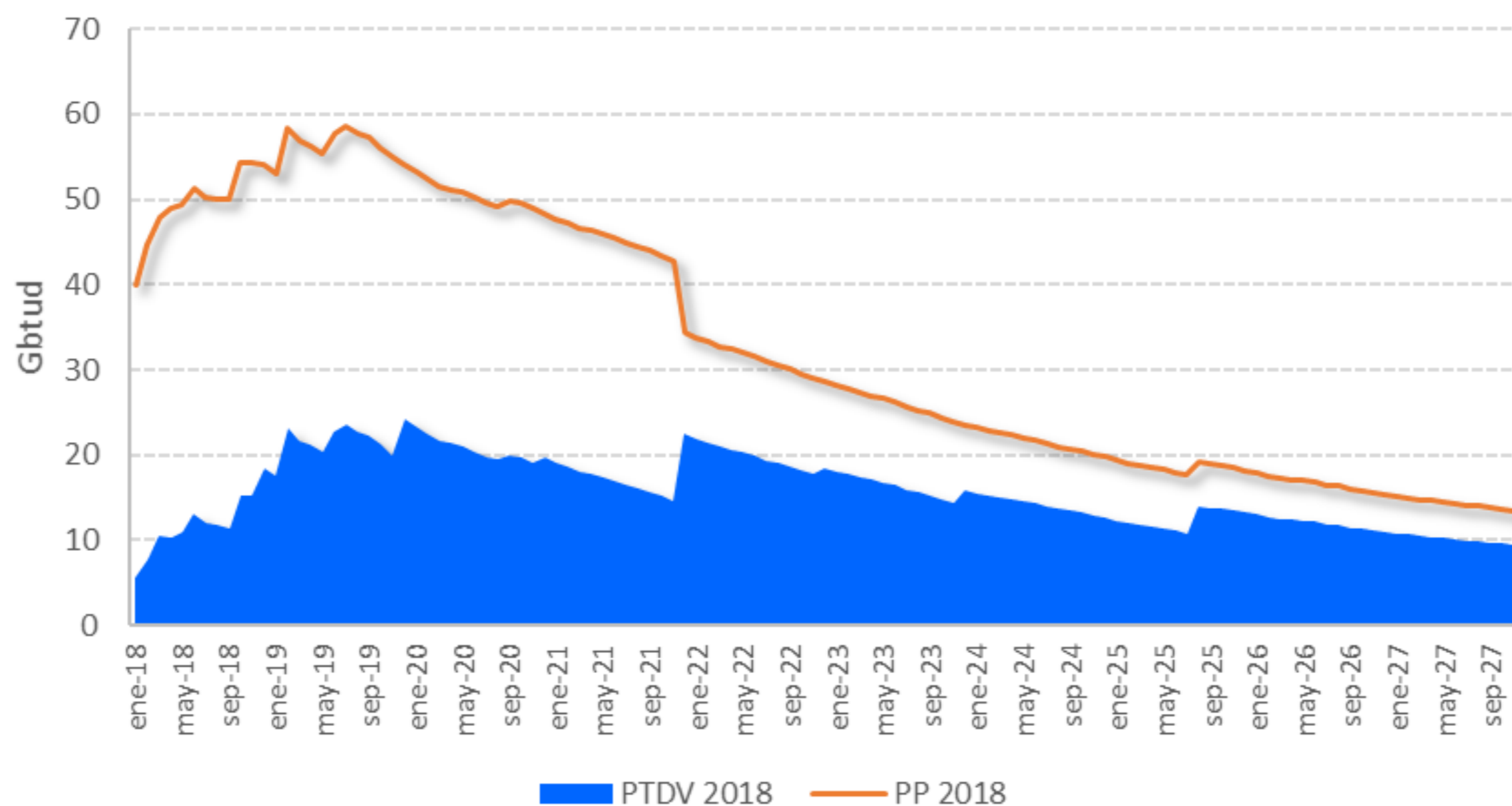


Declaración de Producción – Ministerio de Minas y Energía.

Declaración Ministerio de Minas – VALLE MEDIO DEL MAGDALENA

Periodo	Producción Total Disponible para la Venta	Producción Comprometida	PC- Refinería de Barrancabermeja	Producción Potencial
Dic 2018-Nov 2019	21	35	-	56.37
Dic 2019-Nov 2020	21	30	-	50.85
Dic 2020-Nov 2021	17	28	-	45.56
Dic 2021-Nov 2022	20	12	-	31.67
Dic 2022-Nov 2023	16	10	-	26.30
Dic 2023-Nov 2024	14	7	-	21.80
Dic 2024-Nov 2025	12	6	-	18.72
Dic 2025-Nov 2026	12	5	-	16.82
Dic 2026-Nov 2027	10	4	-	14.40

INCLUYE:
 Acordionero, Aguas Blancas, Bonanza, Caramelo, Chuirá, Colon, Compae, Corazon West, Corazon, Gala, La Cira Infantas, La Estancia, La Salina, Liebre, Lisama Norte, Lisama, Llanito, Los Angeles, Nare, Nutria, Opon, Payoa West, Payoa, Provincia, Puli, Tesoro, Toposi, Toqui Toqui, Yarigui Cantagallo

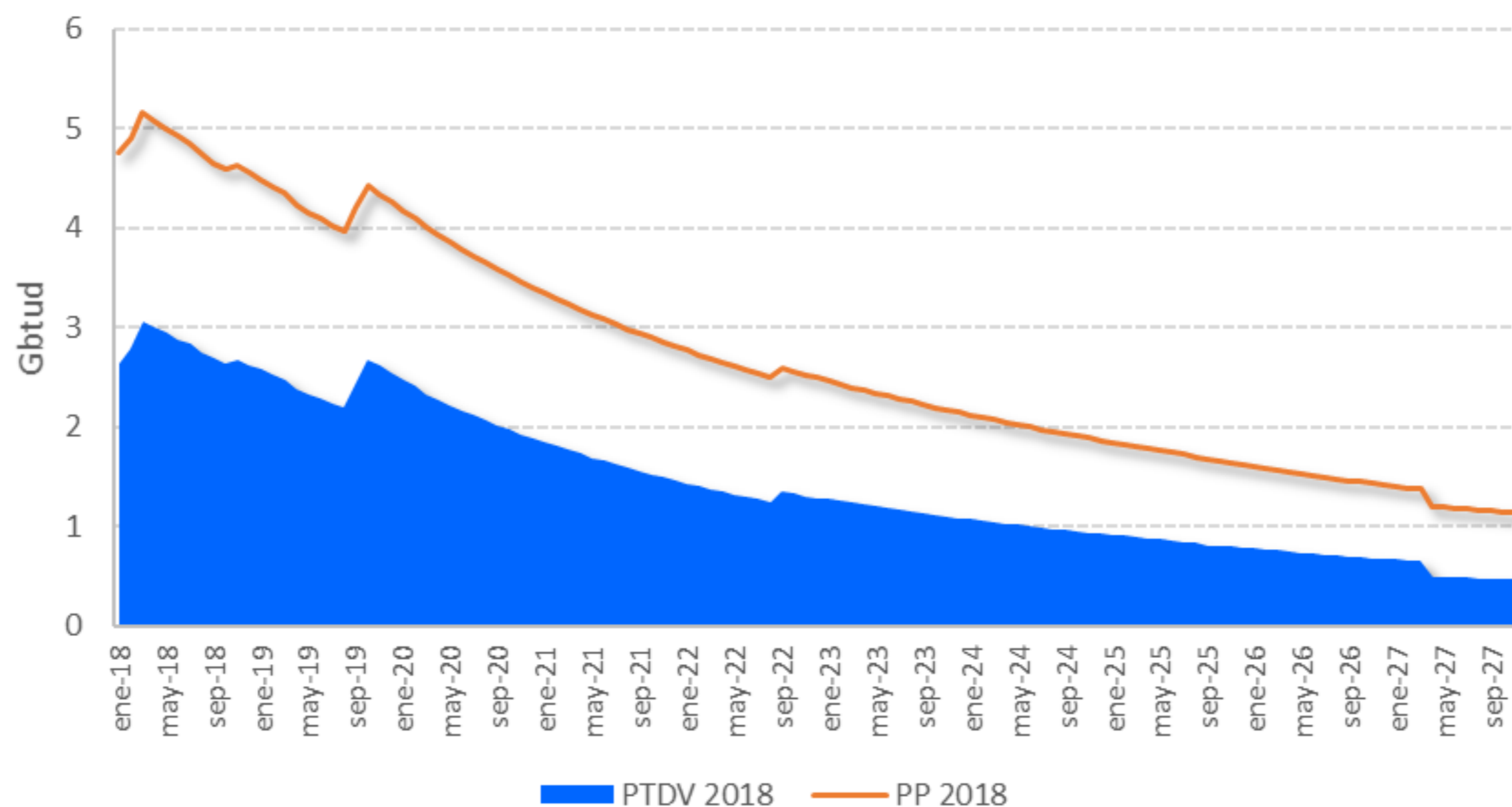


Declaración de Producción – Ministerio de Minas y Energía.

Declaración Ministerio de Minas – VALLE SUPERIOR DEL MAGDALENA.

Periodo	Producción Total Disponible para la Venta	Producción Comprometida	PC- Refinería de Barrancabermeja	Producción Potencial
Dic 2018-Nov 2019	2	2	-	4.27
Dic 2019-Nov 2020	2	2	-	3.84
Dic 2020-Nov 2021	2	1	-	3.11
Dic 2021-Nov 2022	1	1	-	2.63
Dic 2022-Nov 2023	1	1	-	2.32
Dic 2023-Nov 2024	1	1	-	2.01
Dic 2024-Nov 2025	1	1	-	1.75
Dic 2025-Nov 2026	1	1	-	1.52
Dic 2026-Nov 2027	1	1	-	1.24

INCLUYE:
 * Arrayan, Balcón, Brisas, Cebú, Dina Cretáceo, Dina Norte, Dina Terciario, Espino, La Cañada Norte, La Hocha, Loma Larga, Mana, Matachín Norte Y Sur, Palermo, Palogrande, Pijao, Purificación, Rio Ceibas, Rio Opia, Rio Saldaña, San Francisco, Santa Clara, Tello, Tempranillo Norte, Tempranillo, Tenay, Yaguara

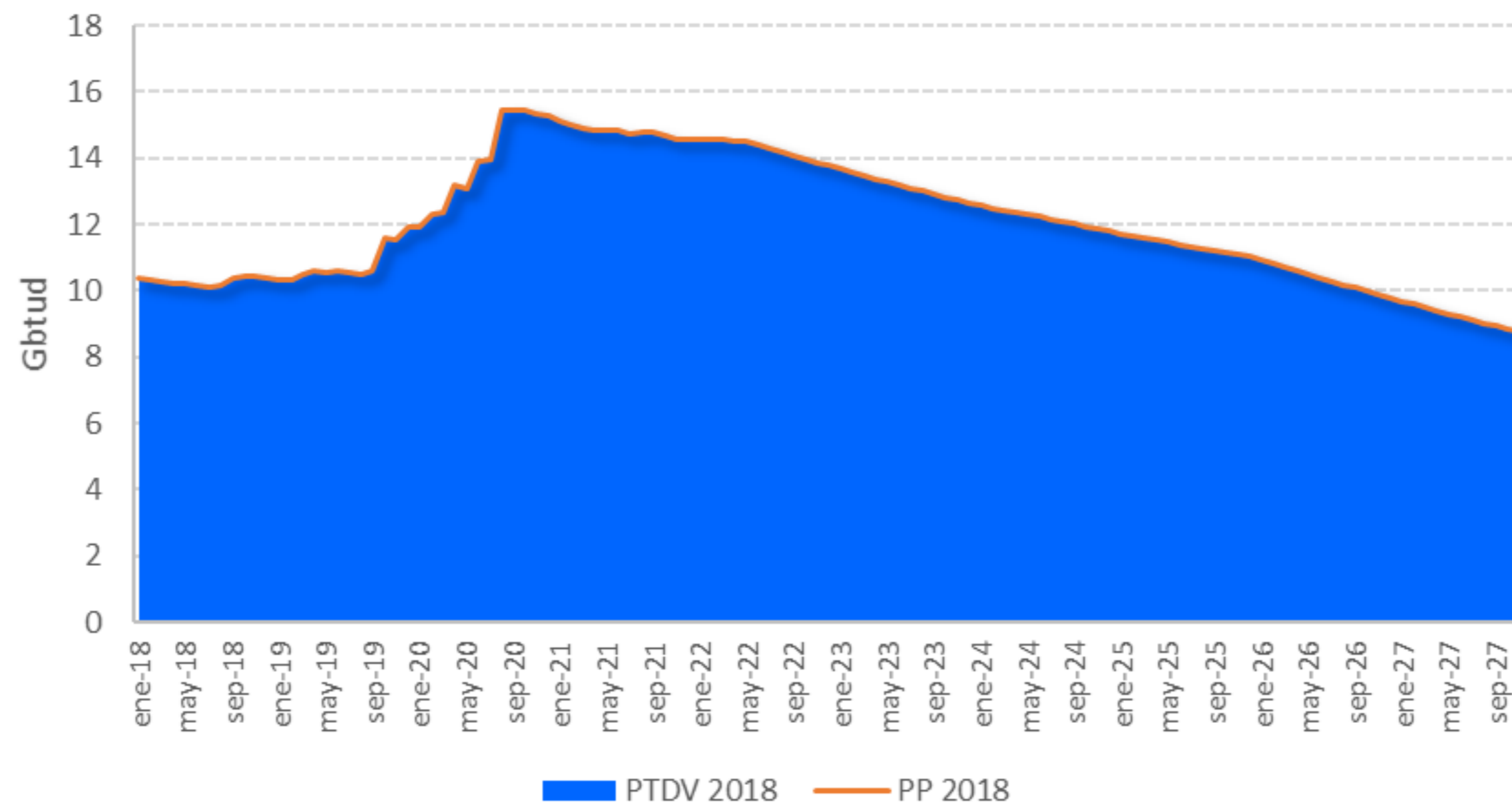


Declaración de Producción – Ministerio de Minas y Energía.

Declaración Ministerio de Minas – CAGUÁN PUTUMAYO

Periodo	Producción Total Disponible para la Venta	Producción Comprometida	PC- Refinería de Barrancabermeja	Producción Potencial
Dic 2018-Nov 2019	11	-	-	10.67
Dic 2019-Nov 2020	14	-	-	13.70
Dic 2020-Nov 2021	15	-	-	14.85
Dic 2021-Nov 2022	14	-	-	14.34
Dic 2022-Nov 2023	13	-	-	13.24
Dic 2023-Nov 2024	12	-	-	12.26
Dic 2024-Nov 2025	11	-	-	11.43
Dic 2025-Nov 2026	10	-	-	10.44
Dic 2026-Nov 2027	9	-	-	9.26

INCLUYE:
 * Acae San Miguel,
 Caribe, Churuyaco,
 Cobra, Cohembi,
 Costayaco,
 Guayuyaco,
 Hormiga, Juanambu,
 Loro, Mansoya,
 Moqueta, Nancy,
 Orito, Quilili,
 Quillacinga, Quinde,
 Quriyana, San
 Antonio, Sucio,
 Sucumbios, Yurilla





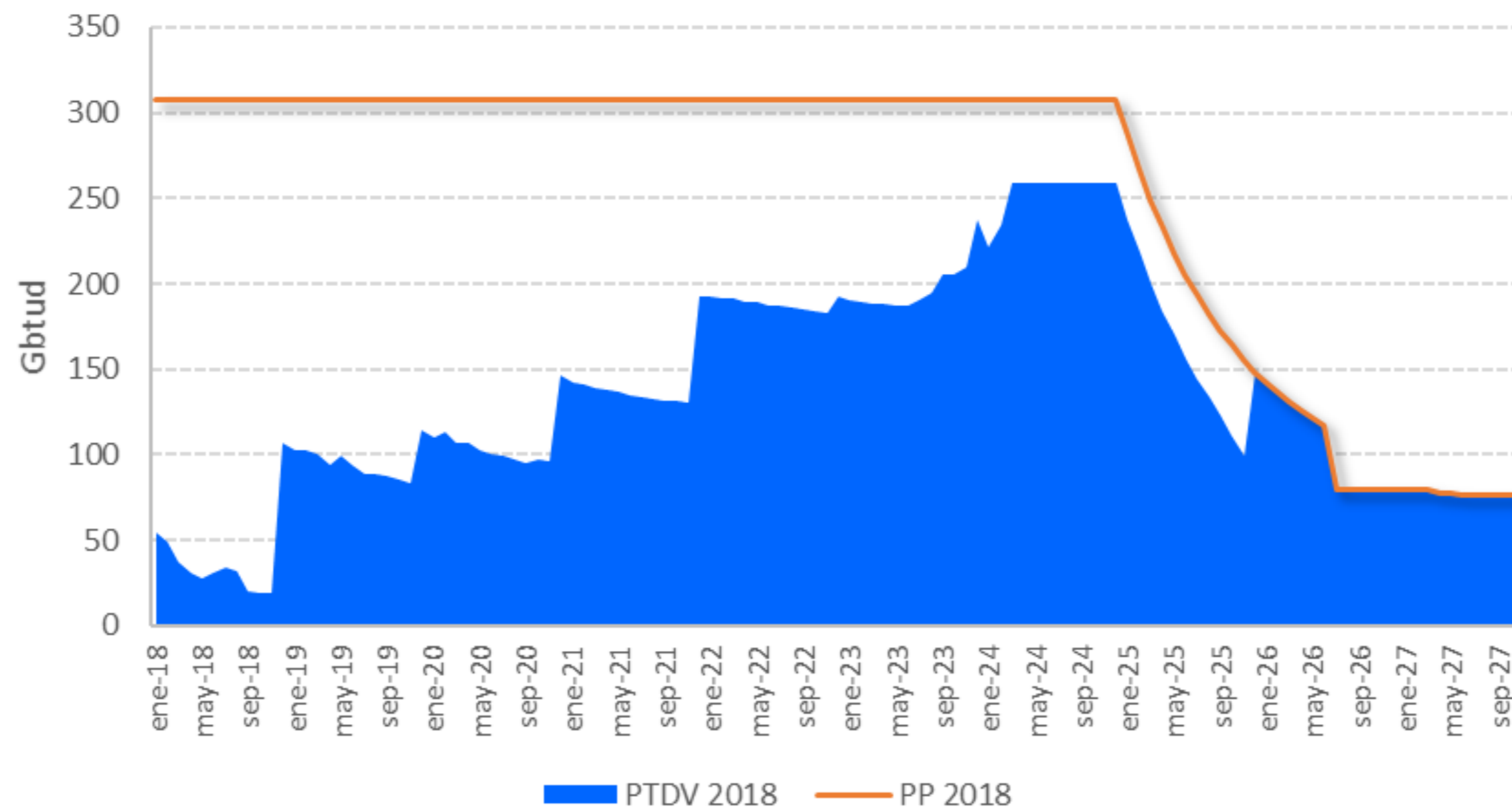
Capítulo 1.
Declaración de
Producción.
Pincipales **C**ampos de
Producción.

Declaración de Producción – Ministerio de Minas y Energía.

Declaración Ministerio de Minas – CUSIANA

Periodo	Producción Total Disponible para la Venta	Producción Comprometida	PC- Refinería de Barrancabermeja	PC- Refinería de Cartagena	Producción Potencial
Dic 2018-Nov 2019	94	189	25	-	308
Dic 2019-Nov 2020	103	184	20	-	308
Dic 2020-Nov 2021	136	147	24	-	308
Dic 2021-Nov 2022	188	99	21	-	308
Dic 2022-Nov 2023	194	94	20	-	308
Dic 2023-Nov 2024	252	46	10	-	308
Dic 2024-Nov 2025	170	42	8	-	219
Dic 2025-Nov 2026	110	-	-	-	110
Dic 2026-Nov 2027	78	-	-	-	78

INCLUYE:
* Cusiana,
Cusiana Norte,
Río Chitamena,
Tauramena y
Pauto Sur.

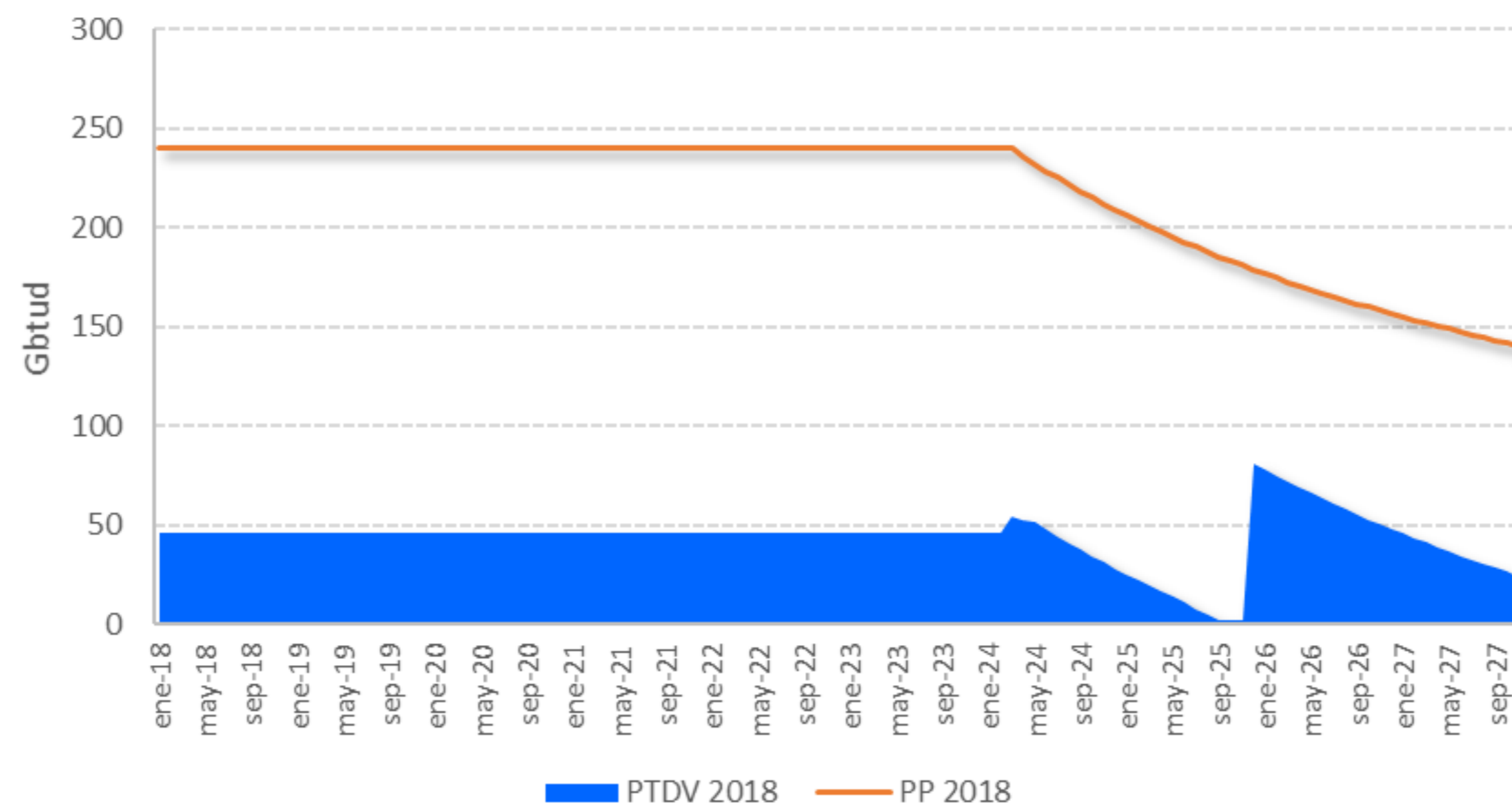


Declaración de Producción – Ministerio de Minas y Energía.

Declaración Ministerio de Minas – CUPIAGUA

Periodo	Producción Total Disponible para la Venta	Producción Comprometida	PC- Refinería de Barrancabermeja	Producción Potencial
Dic 2018-Nov 2019	46,0	166,4	27,7	240,0
Dic 2019-Nov 2020	46,0	168,9	25,2	240,0
Dic 2020-Nov 2021	46,0	158,3	35,7	240,0
Dic 2021-Nov 2022	46,0	151,4	42,6	240,0
Dic 2022-Nov 2023	46,0	149,7	44,4	240,0
Dic 2023-Nov 2024	44,5	143,5	41,2	229,2
Dic 2024-Nov 2025	13,1	142,3	39,1	194,5
Dic 2025-Nov 2026	65,3	43,5	59,4	168,2
Dic 2026-Nov 2027	35,9	44,4	68,1	148,4

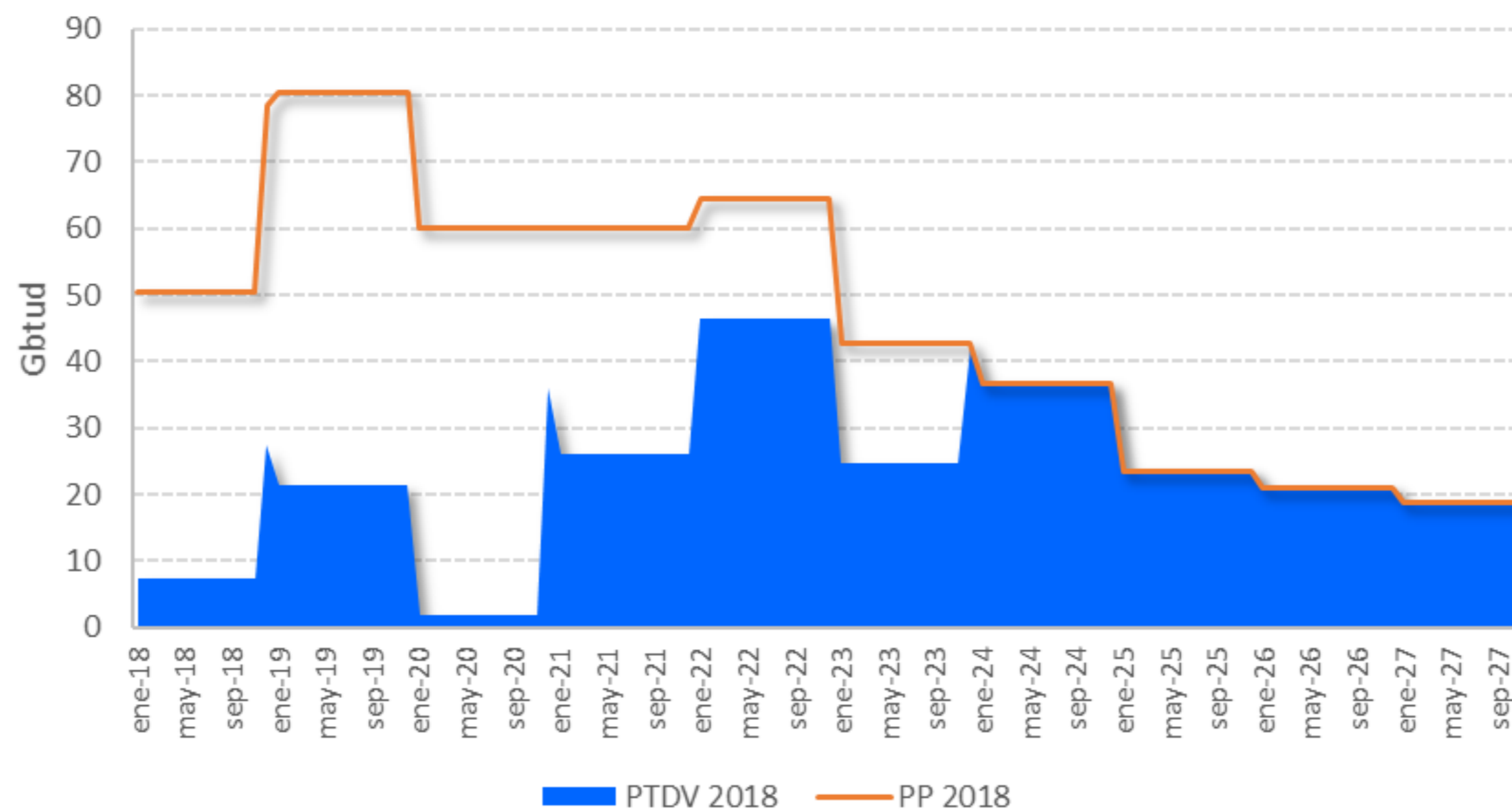
INCLUYE:
* Cupiagua y Cupiagua Sur.



Declaración de Producción – Ministerio de Minas y Energía.

Declaración Ministerio de Minas – NELSON CIÉNAGA DE ORO

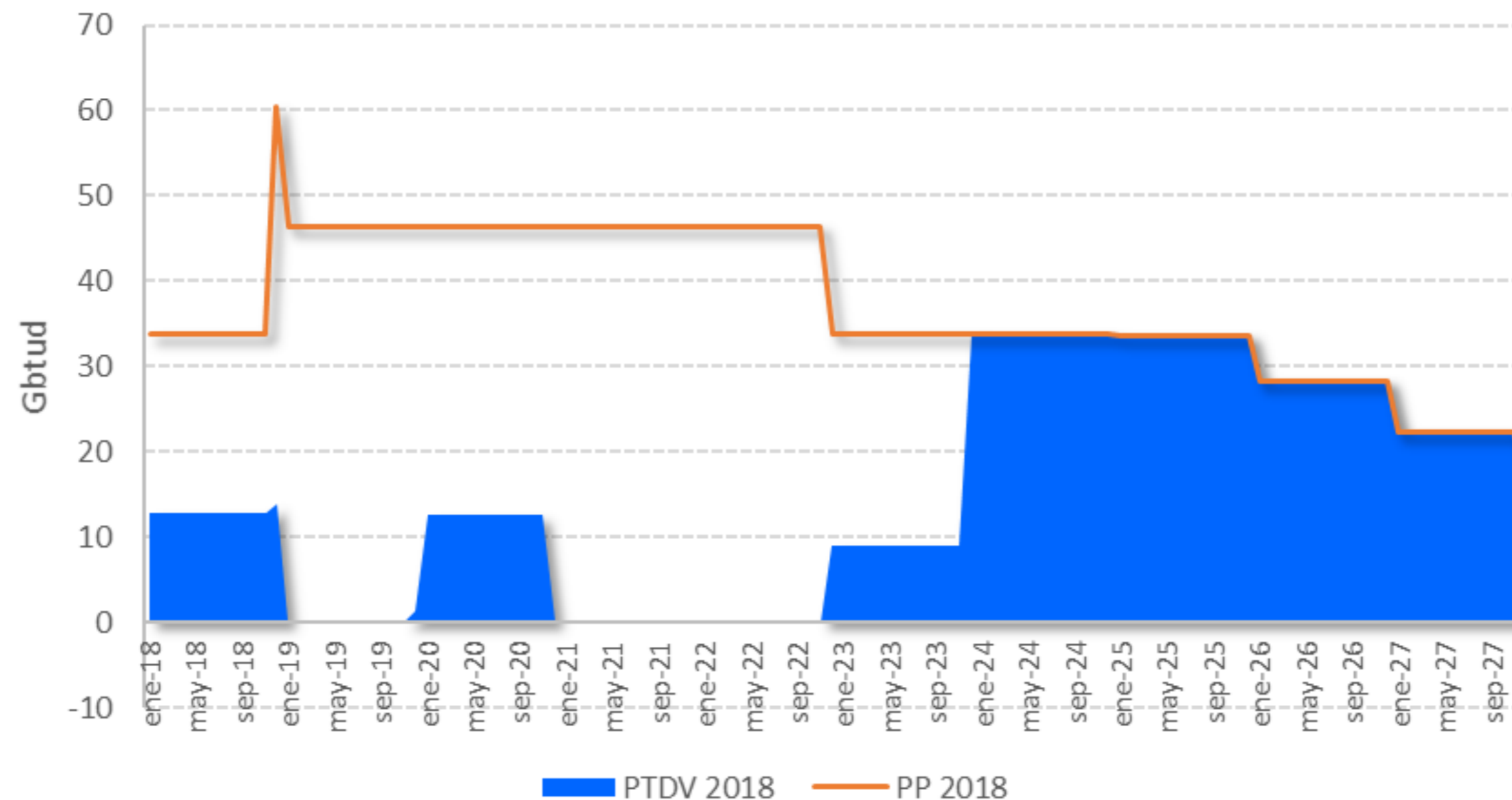
Periodo	Producción Total Disponible para la Venta	Producción Comprometida	Producción Potencial
Dic 2018-Nov 2019	22,0	58,3	80,3
Dic 2019-Nov 2020	3,4	58,3	61,7
Dic 2020-Nov 2021	26,9	33,2	60,1
Dic 2021-Nov 2022	44,9	19,3	64,2
Dic 2022-Nov 2023	26,4	18,0	44,4
Dic 2023-Nov 2024	37,0	0,00	37,0
Dic 2024-Nov 2025	24,6	0,00	24,6
Dic 2025-Nov 2026	21,2	0,00	21,2
Dic 2026-Nov 2027	19,0	0,00	19,0



Declaración de Producción – Ministerio de Minas y Energía.

Declaración Ministerio de Minas – CLARINETE

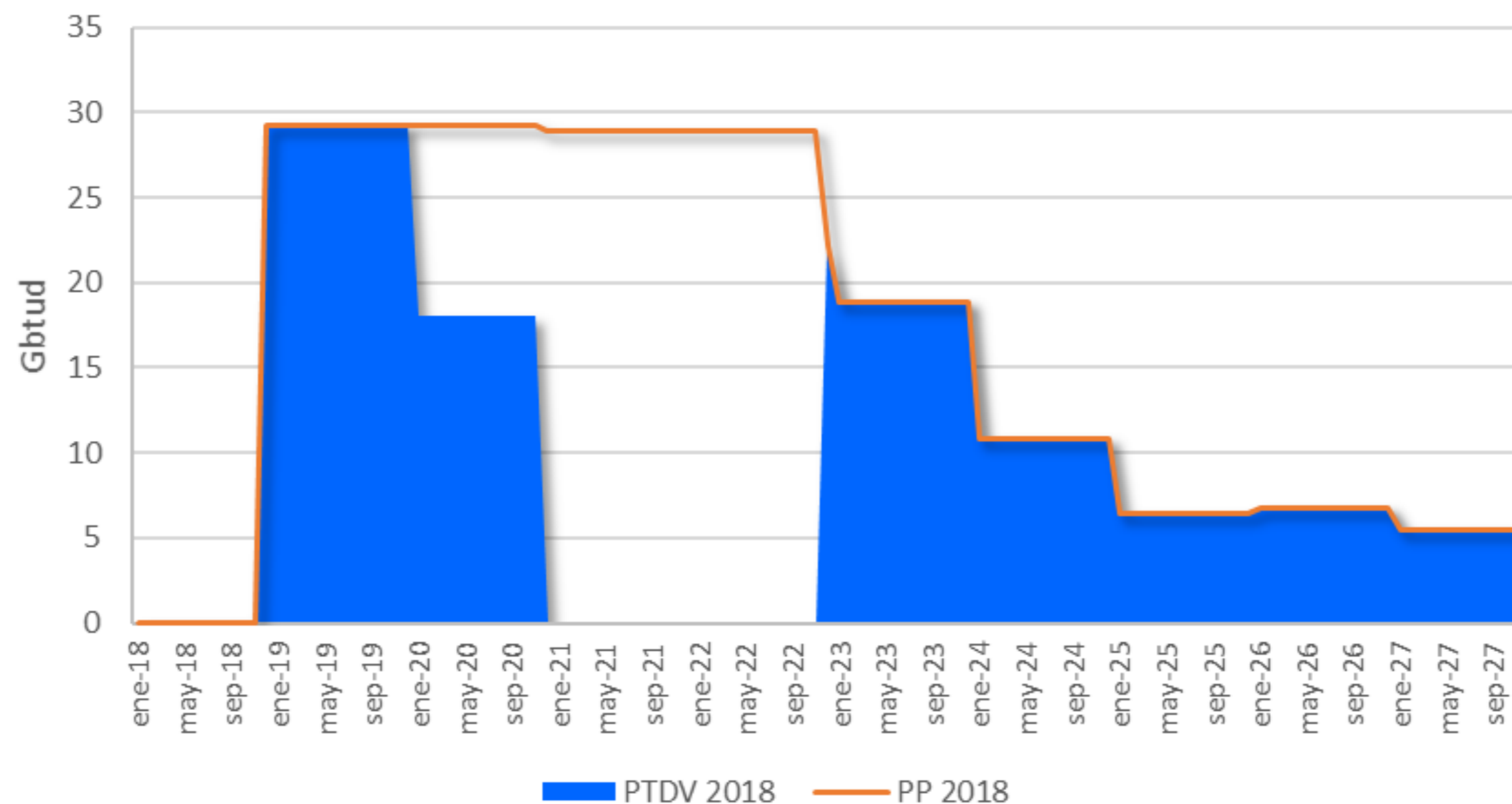
Periodo	Producción Total Disponible para la Venta	Producción Comprometida	Producción Potencial
Dic 2018-Nov 2019	1,2	46,3	47,5
Dic 2019-Nov 2020	11,6	34,7	46,3
Dic 2020-Nov 2021	0,00	46,3	46,3
Dic 2021-Nov 2022	0,00	46,3	46,3
Dic 2022-Nov 2023	8,9	25,0	33,9
Dic 2023-Nov 2024	33,8	0,00	33,8
Dic 2024-Nov 2025	33,7	0,00	33,7
Dic 2025-Nov 2026	28,8	0,00	28,8
Dic 2026-Nov 2027	22,9	0,00	22,9



Declaración de Producción – Ministerio de Minas y Energía.

Declaración Ministerio de Minas – PANDERETA

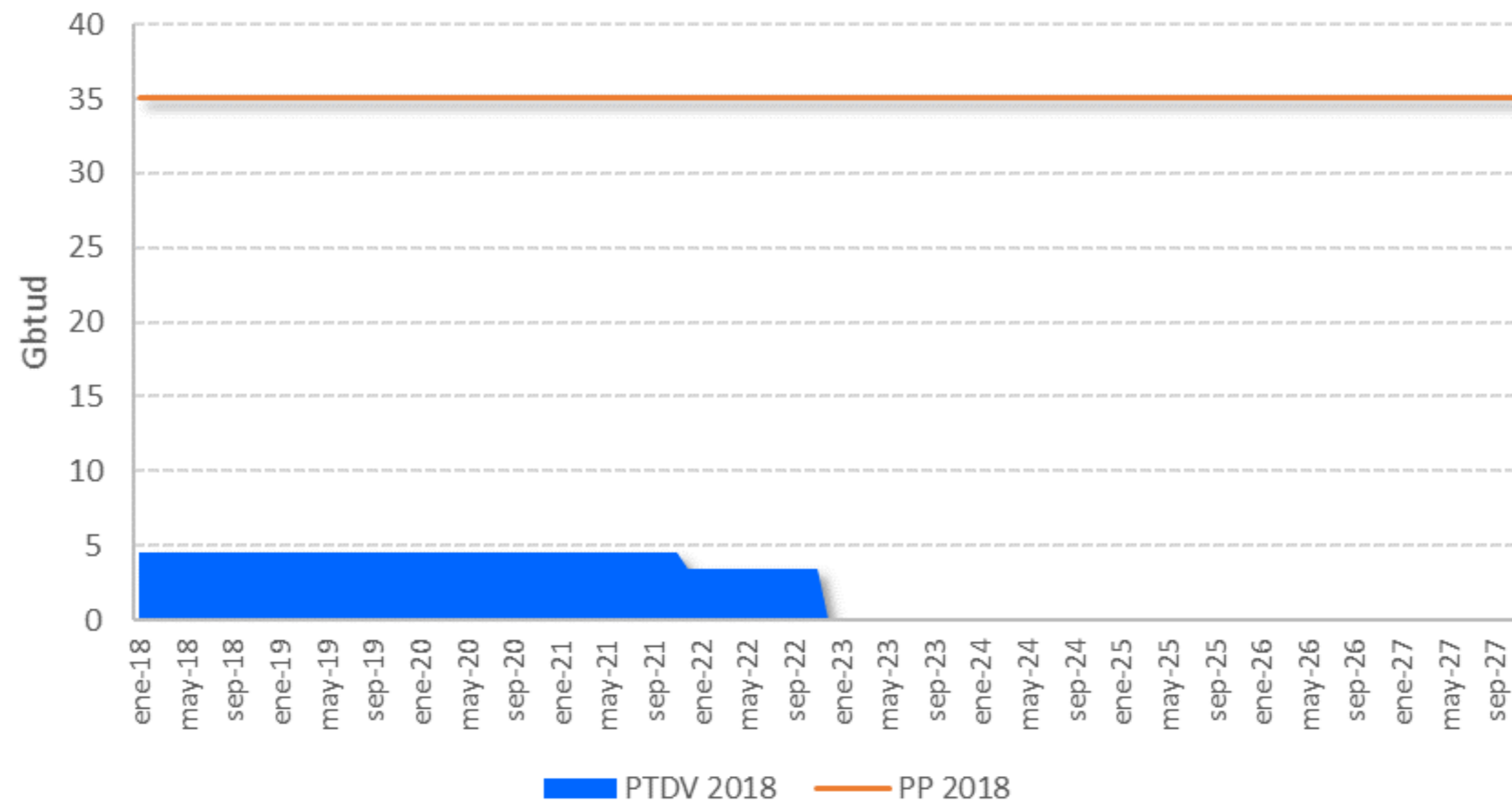
Periodo	Producción Total Disponible para la Venta	Producción Comprometida	Producción Potencial
Dic 2018-Nov 2019	29,3	0,00	29,3
Dic 2019-Nov 2020	19,0	10,3	29,3
Dic 2020-Nov 2021	0,00	28,9	28,9
Dic 2021-Nov 2022	0,00	28,9	28,9
Dic 2022-Nov 2023	19,2	0,00	19,2
Dic 2023-Nov 2024	11,5	0,00	11,5
Dic 2024-Nov 2025	6,8	0,00	6,8
Dic 2025-Nov 2026	6,7	0,00	6,7
Dic 2026-Nov 2027	5,6	0,00	5,6



Declaración de Producción – Ministerio de Minas y Energía.

Declaración Ministerio de Minas – BONGA MAMEY

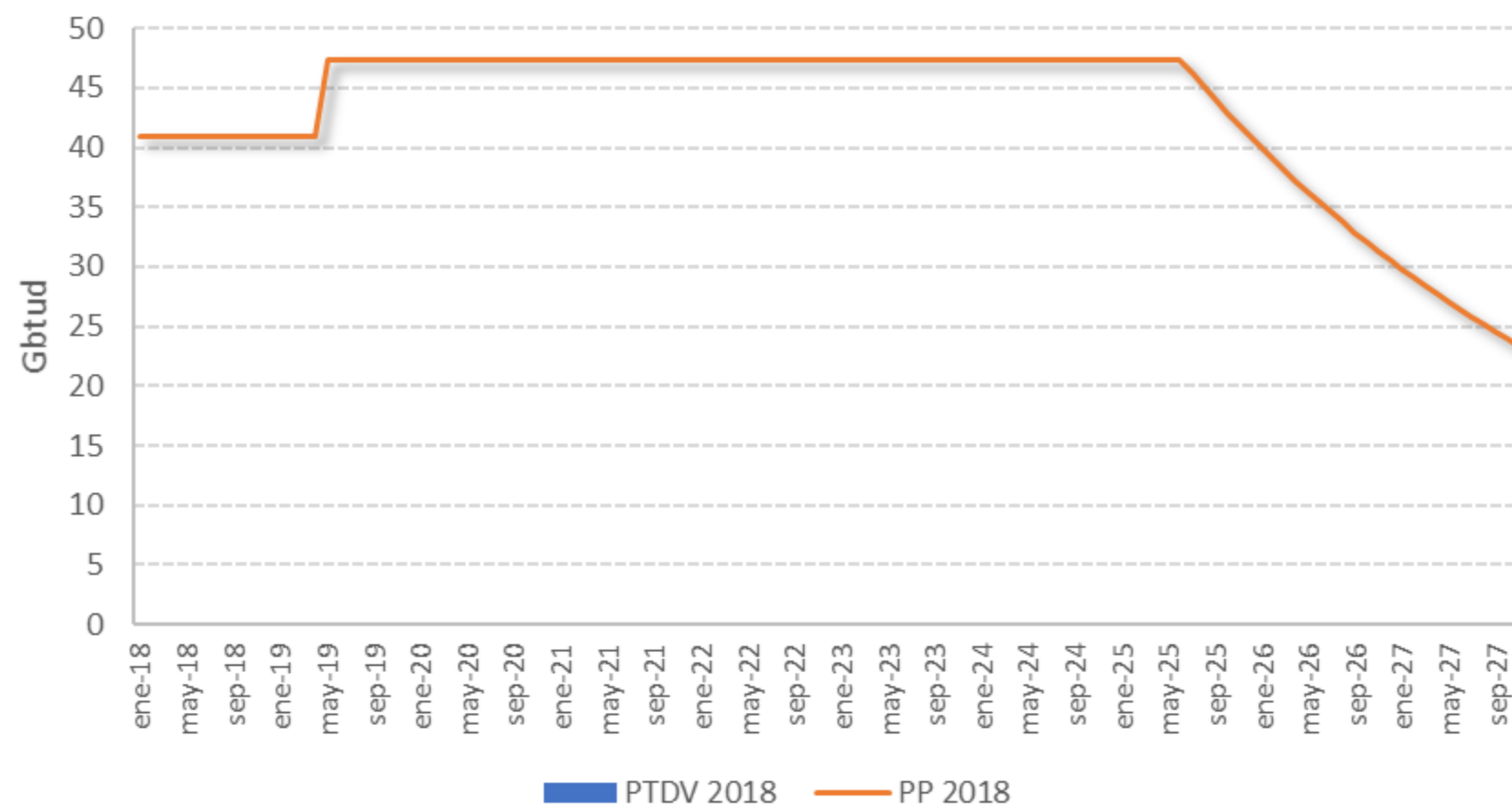
Periodo	Producción Total Disponible para la Venta	Producción Comprometida	Producción Potencial
Dic 2018-Nov 2019	4,5	30,5	35,0
Dic 2019-Nov 2020	4,5	30,5	35,0
Dic 2020-Nov 2021	4,5	30,5	35,0
Dic 2021-Nov 2022	3,4	31,6	35,0
Dic 2022-Nov 2023	0,00	35,0	35,0
Dic 2023-Nov 2024	0,00	35,0	35,0
Dic 2024-Nov 2025	0,00	35,0	35,0
Dic 2025-Nov 2026	0,00	35,0	35,0
Dic 2026-Nov 2027	0,00	35,0	35,0



Declaración de Producción – Ministerio de Minas y Energía.

Declaración Ministerio de Minas – GIBRALTAR

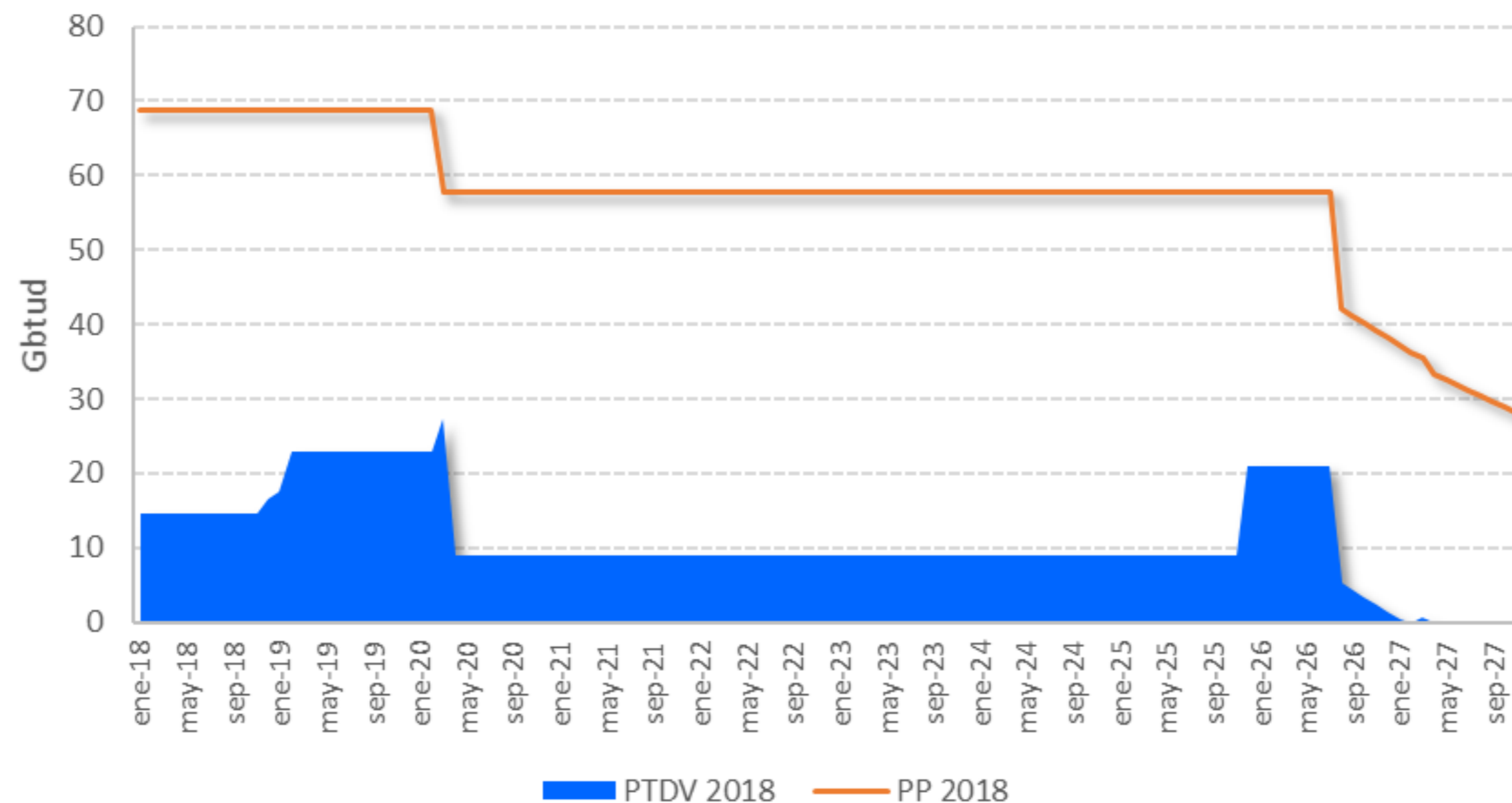
Periodo	Producción Total Disponible para la Venta	Producción Comprometida	PC- Refinería de Barrancabermeja	Producción Potencial
Dic 2018-Nov 2019	0,00	33,7	10,9	44,7
Dic 2019-Nov 2020	0,00	33,7	13,5	47,4
Dic 2020-Nov 2021	0,00	33,9	13,5	47,4
Dic 2021-Nov 2022	0,00	33,9	13,5	47,4
Dic 2022-Nov 2023	0,00	33,9	13,5	47,4
Dic 2023-Nov 2024	0,00	10,8	36,6	47,4
Dic 2024-Nov 2025	0,00	2,9	43,1	46,0
Dic 2025-Nov 2026	0,00	2,3	33,6	35,9
Dic 2026-Nov 2027	0,00	1,7	25,1	26,8



Declaración de Producción – Ministerio de Minas y Energía.

Declaración Ministerio de Minas – FLOREÑA

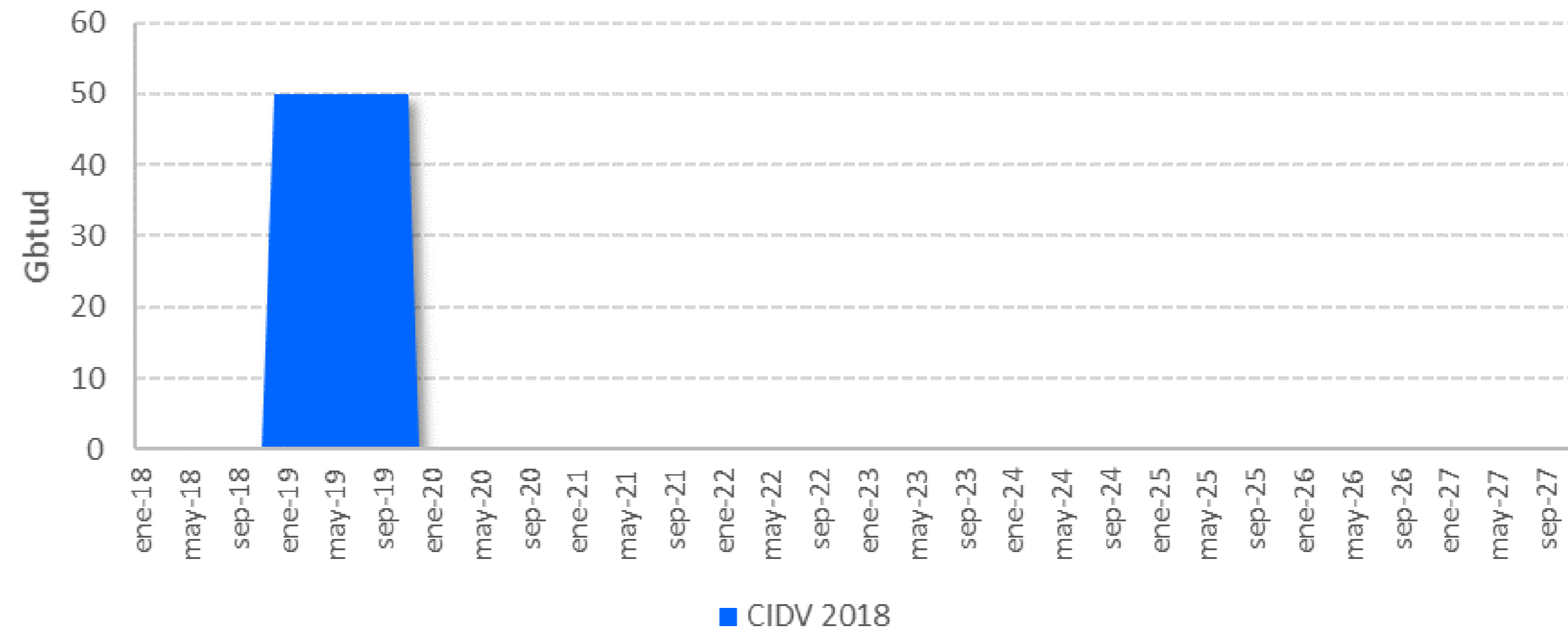
Periodo	Producción Total Disponible para la Venta	Producción Comprometida	Producción Potencial
Dic 2018-Nov 2019	22,0	46,8	68,7
Dic 2019-Nov 2020	13,9	46,5	60,4
Dic 2020-Nov 2021	8,9	48,8	57,7
Dic 2021-Nov 2022	8,9	48,8	57,7
Dic 2022-Nov 2023	8,9	48,8	57,7
Dic 2023-Nov 2024	8,9	48,8	57,7
Dic 2024-Nov 2025	8,9	48,8	57,7
Dic 2025-Nov 2026	15,2	36,8	52,0
Dic 2026-Nov 2027	0,2	32,5	32,7



Declaración de Producción – Ministerio de Minas y Energía.

Declaración Ministerio de Minas – **IMPORTACIÓN**

Periodo	PLANTA DE REGASIFICACIÓN	TOTAL CIDV
<i>Dic 2018-Nov 2019</i>	50	50
<i>Dic 2019-Nov 2020</i>	0	0
<i>Dic 2020-Nov 2021</i>	0	0
<i>Dic 2021-Nov 2022</i>	0	0
<i>Dic 2022-Nov 2023</i>	0	0
<i>Dic 2023-Nov 2024</i>	0	0
<i>Dic 2024-Nov 2025</i>	0	0
<i>Dic 2025-Nov 2026</i>	0	0
<i>Dic 2026-Nov 2027</i>	0	0





Capítulo 2.
Contratación en
Suministro **Mercado
Primario.**

Destino



- Se incluyen los contratos registrados vigentes para el Mercado Primario sobre los cuales se ha declarado la totalidad de la información.
- Se presenta la contratación por destino – Interior y Costa.
- La información aquí contenida es producto de las declaraciones efectuadas por los agentes con corte abril de 2018 y puede ser objeto de modificaciones dado lo contenido en la normatividad vigente.***

Contratación suministro total nacional 2018-2022

Periodo	Garantizan Firmeza	Interrupciones	Otras	TOTAL
<i>Dic 2018-Nov 2019</i>	650.8	93.7	40.5	785.0
<i>Dic 2019-Nov 2020</i>	554.2	93.0	42.0	689.2
<i>Dic 2020-Nov 2021</i>	450.5	60.0	43.9	554.4
<i>Dic 2021-Nov 2022</i>	380.5	16.0	44.1	440.6

Fuente: Sistema Electrónico de Gas - SEGAS

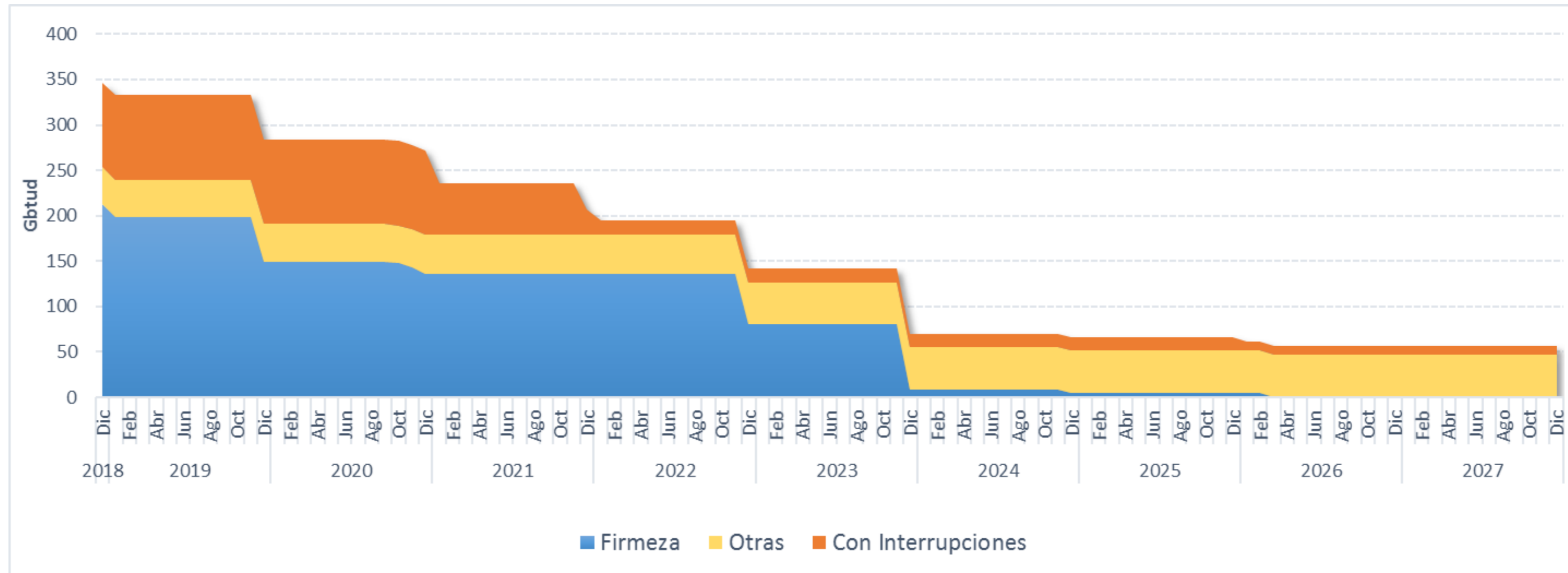
- En las modalidades que garantizan firmeza se incluyen firmes, firmes al 95%, take or pay, opción de compra y firmeza condicionada.
- No se incluyen los contratos de las refinerías de Barrancabermeja y Cartagena.

Contratación en Mercado Primario.

Contratación suministro por destino - COSTA

Periodo	Garantizan Firmeza	Interrupciones	Otras	TOTAL
Dic 2018-Nov 2019	199.9	93.3	40.5	333.7
Dic 2019-Nov 2020	148.6	93.0	42.0	283.6
Dic 2020-Nov 2021	135.3	60.0	43.9	239.2
Dic 2021-Nov 2022	135.3	16.0	44.1	195.4

Fuente: Sistema Electrónico de Gas - SEGAS

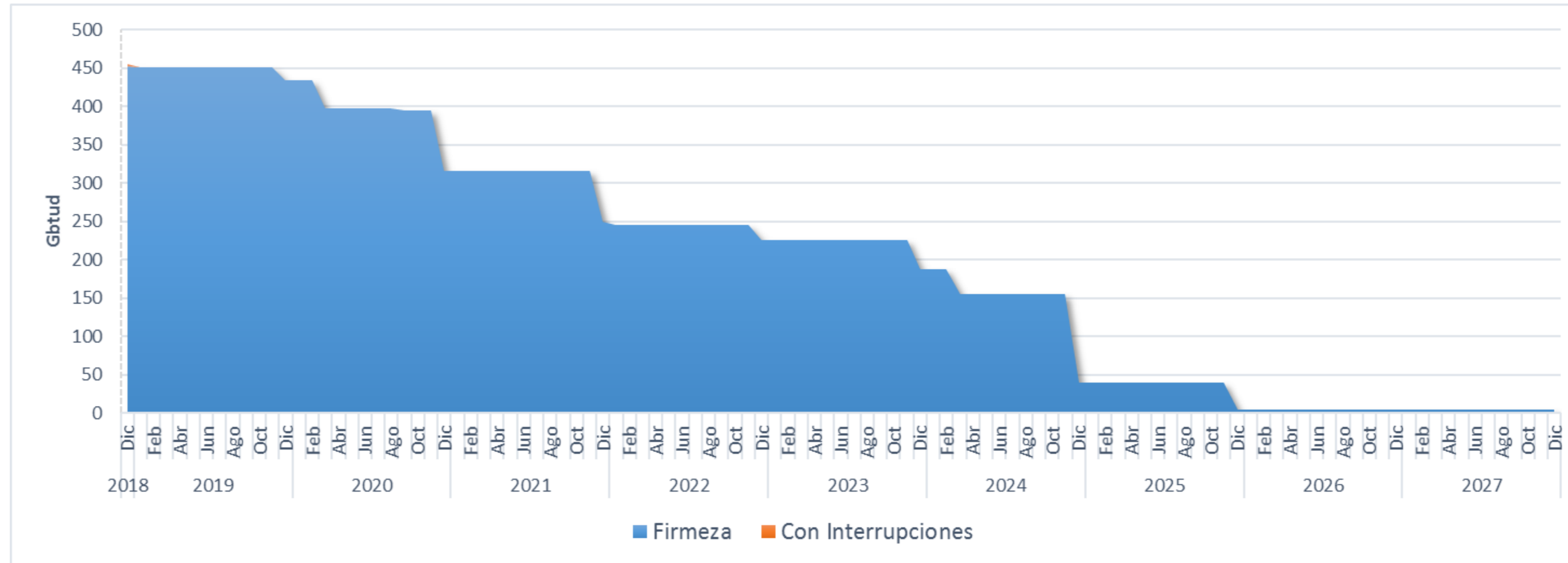


• No se incluyen los contratos de las refinerías de Barrancabermeja y Cartagena.

Contratación en Mercado Primario.

Contratación suministro por destino - INTERIOR

Periodo	Garantizan Firmeza	Interrupciones	TOTAL
Dic 2018-Nov 2019	450.9	0.4	451.3
Dic 2019-Nov 2020	405.6	0	405.6
Dic 2020-Nov 2021	315.2	0	315.2
Dic 2021-Nov 2022	245.2	0	245.2



Fuente: Sistema Electrónico de Gas - SEGAS

• No se incluyen los contratos de las refinerías de Barrancabermeja y Cartagena.



Contáctenos

Edificio sede Bolsa Mercantil de Colombia, Bogotá

- Calle 113 No. 7-21 Torre A, Piso 15, Bogotá
- **PBX:** (57 1) 629 25 29 **Línea de atención al cliente:** 018000 11 30 43
- www.bolsamercantil.com.co servicioalcliente@bolsamercantil.com.co
- Síguenos: **Twitter:** @bolsamercantil, **Facebook:** Bolsa Mercantil BMC