



BOLSA
MERCANTIL
DE COLOMBIA

Declaración Producción Total Disponible para la Venta en Firme – PTDVF y Cantidades a Importar Disponibles para la Venta en Firme - CIDVF – Actualización 2019

Junio a noviembre 2020

26 de junio de 2020



Declaración Actualización PTDVF y CIDVF 2019

Junio a Noviembre de 2020

Declaración de Oferta PTDVF y CIDVF – Junio a Noviembre de 2020

Circular CREG 054 de 2020 – Actualización 2019



- La Comisión de Regulación de Energía y Gas CREG, mediante la Circular 054 de 2020, publicó el **Cronograma de Comercialización de Gas Natural 2020**.
- Dentro de los hitos del Cronograma se estableció la fecha límite para la **Actualización de la PTDVF y CIDVF declaradas en 2019** al Gestor del Mercado (Fecha Límite: 25 de junio de 2020).
- El Gestor del Mercado recibió información de cinco (5) Compañías:
 - Hocol S.A.
 - CNE Oil and Gas
 - Geoproduction Oil and Gas
 - Ecopetrol S.A.
 - Lewis Energy

Declaración de Oferta PTDVF y CIDVF – Junio a Noviembre de 2020

Circular CREG 054 de 2020 – Actualización 2019



- El Gestor del Mercado recibió información de actualización de la Oferta PTDVF y CIDVF para junio a noviembre de 2020 de **32 campos y/o puntos**.
- Se declaró **disponibilidad de gas para once (11) campos**: Acordeón, Arianna, Arjona, Ballena, Breva-1, Cañahuate, Chuchupa, Clarinete, Ocarina, Pandereta y Toronja.
- Los restantes **veintiún (21) campos y/o puntos declararon información en cero**: Arándala, Bullerengue, Cañahuate, Cañandonga, Cicuco, Cupiagua, Cusiana, Gibraltar, Hocol, Importación Venezuela Ballena, Katana, La Cañada Norte, La Punta, Maná, Nelson, Níspero – Trombón, Palmer, Pulí, Río Opia, Santo Domingo y Toqui Toqui.

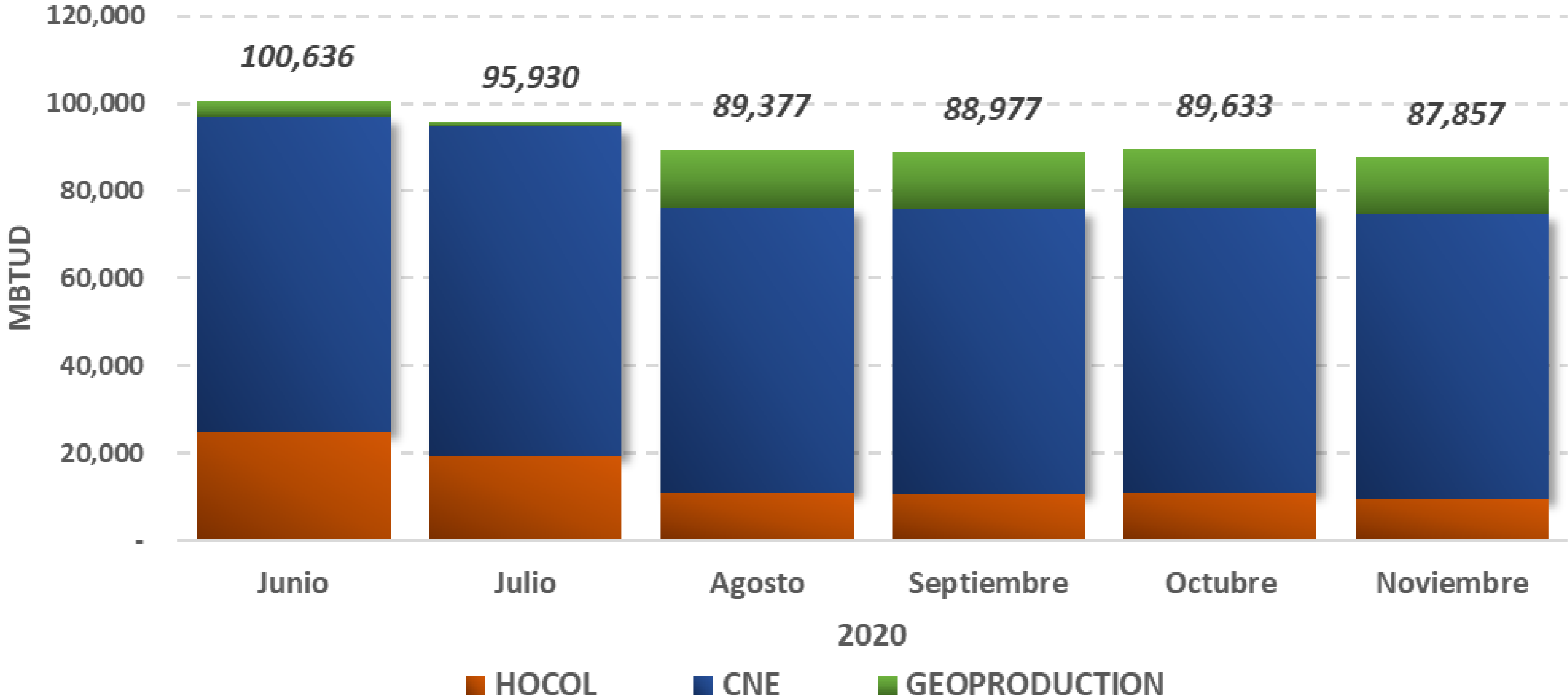
Declaración de Oferta PTDVF y CIDVF – Junio a Noviembre de 2020

Circular CREG 054 de 2020 – Actualización 2019



Actualización PTDVF – CIDVF – Por Productor

Disponibilidad de gas para comercialización de junio a noviembre de 2020 por Productor – Comercializador



Declaración de Oferta PTDVF y CIDVF – Junio a Noviembre de 2020

Circular CREG 054 de 2020 – Actualización 2019



BOLSA
MERCANTIL
DE COLOMBIA

Actualización PTDVF – CIDVF – Por Productor

Disponibilidad de gas para comercialización de junio a noviembre de 2020 por Productor – Comercializador

Año 2020	CNE OIL AND GAS (Mbtud)	GEOPRODUCTION (Mbtud)	HOCOL (Mbtud)	TOTAL (Mbtud)
Junio	72,238	3,651	24,746	100,636
Julio	75,259	1,281	19,391	95,930
Agosto	65,191	13,317	10,869	89,377
Septiembre	65,191	13,317	10,469	88,977
Octubre	65,191	13,317	11,125	89,633
Noviembre	65,191	13,317	9,349	87,857



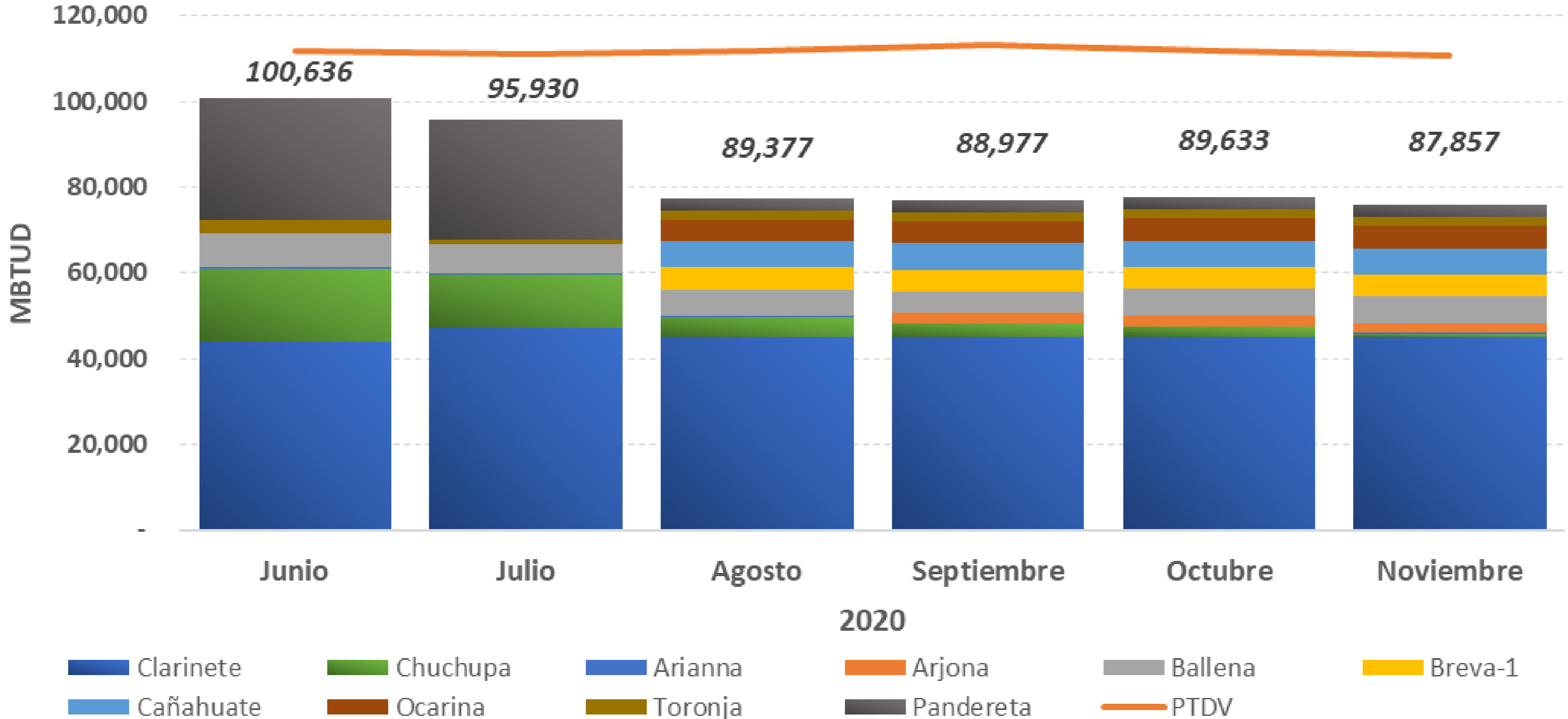
Declaración de Oferta PTDVF y CIDVF – Junio a Noviembre de 2020

Circular CREG 054 de 2020 – Actualización 2019



Actualización PTDVF – CIDVF – Por Campo de Producción

Disponibilidad de gas para comercialización de junio a noviembre de 2020 por campo de producción



Declaración de Oferta PTDVF y CIDVF – Junio a Noviembre de 2020

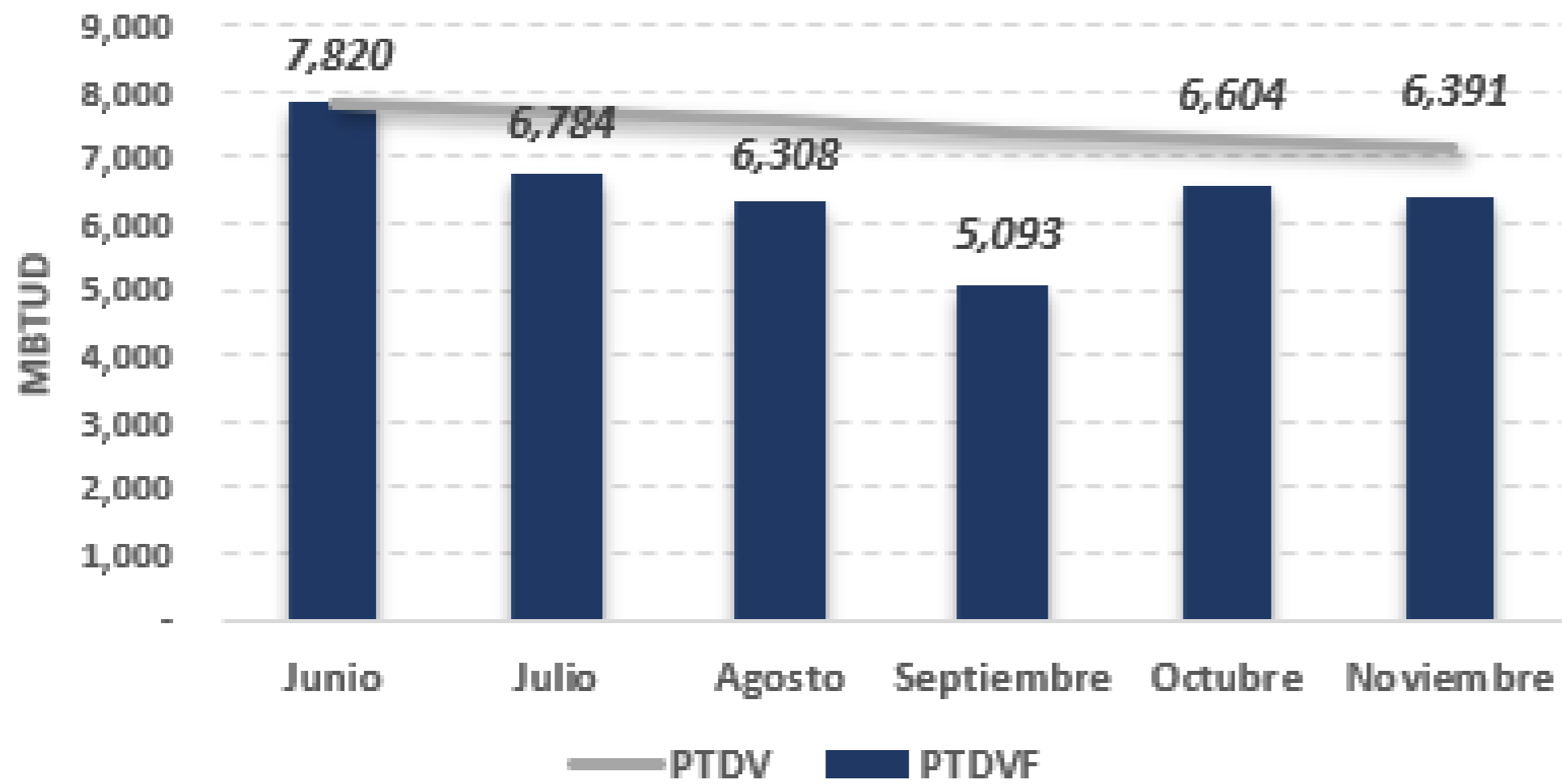
Actualización 2019 - HOCOL



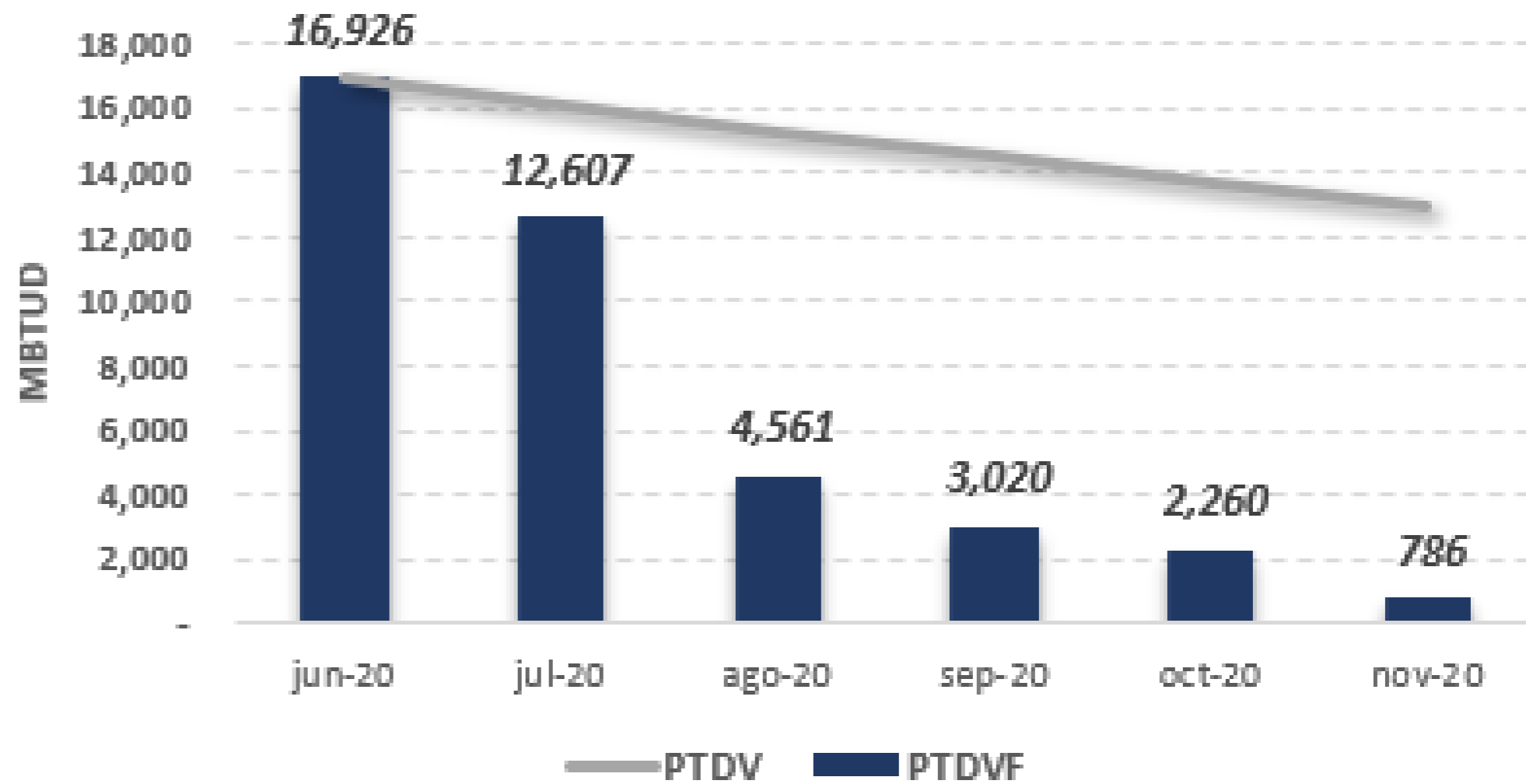
BALLENA (MBTUD)		
Periodo	PTDV	PTDVF
Junio	7,820	7,820
Julio	7,683	6,784
Agosto	7,545	6,308
Septiembre	7,411	5,093
Octubre	7,279	6,604
Noviembre	7,148	6,391

CHUCHUPA (MBTUD)		
Periodo	PTDV	PTDVF
Junio	16,926	16,926
Julio	16,106	12,607
Agosto	15,284	4,561
Septiembre	14,487	3,020
Octubre	13,701	2,260
Noviembre	12,925	786

Ballena



Chuchupa

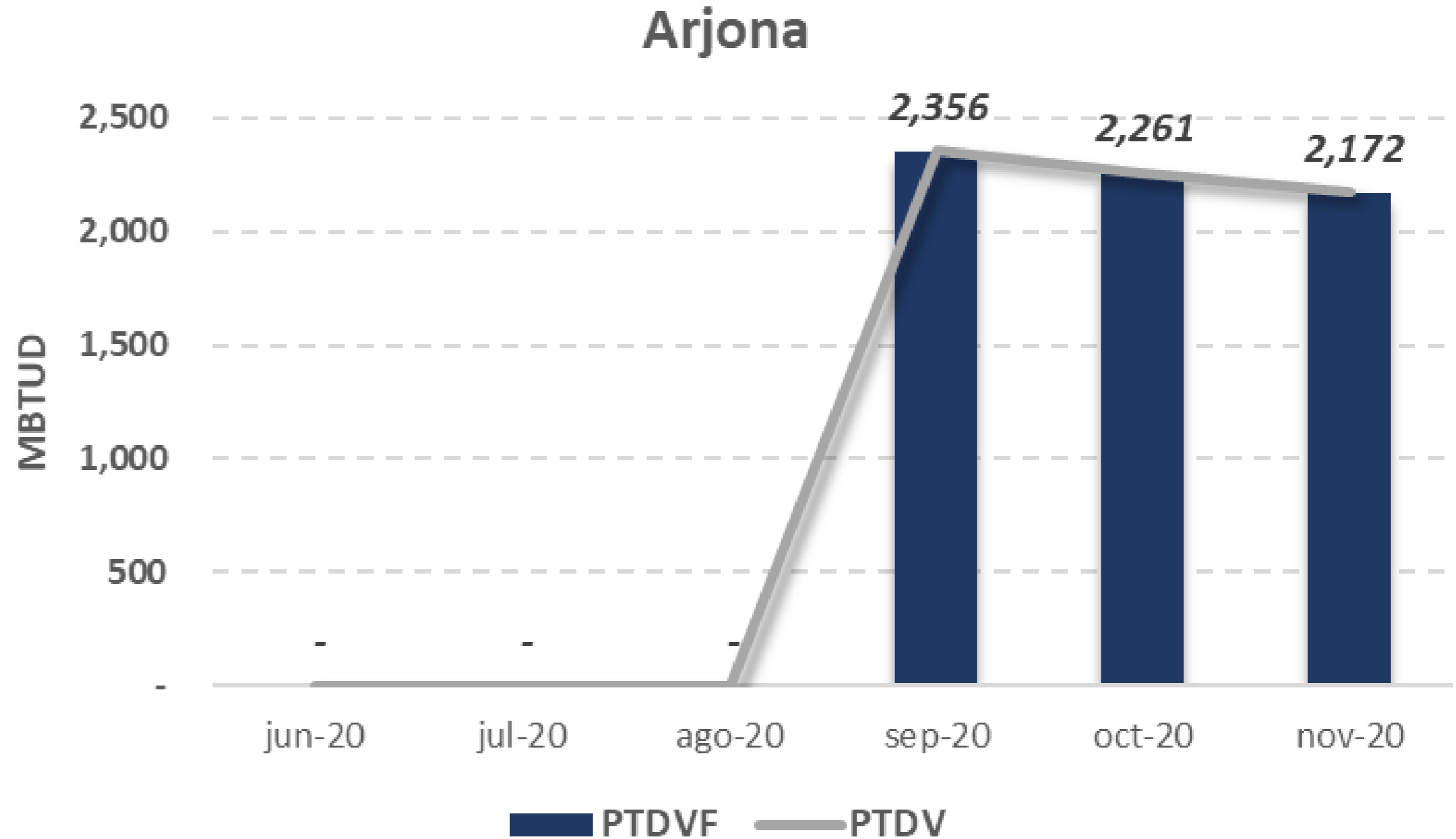


Declaración de Oferta PTDVF y CIDVF – Junio a Noviembre de 2020

Actualización 2019 - HOCOL



ARJONA (MBTUD)		
Periodo	PTDV	PTDVF
Junio	-	-
Julio	-	-
Agosto	-	-
Septiembre	2,356	2,356
Octubre	2,261	2,261
Noviembre	2,172	2,172



La declaración de PTDVF para el periodo junio a noviembre de 2020 en los campos Bullerengue, Cicuco, Bonga Mamey, La Cañada Norte, La Punta, Maná, Pulí, Río Opia, Santo Domingo, y Toqui Toqui fue cero (0) MBTUD.



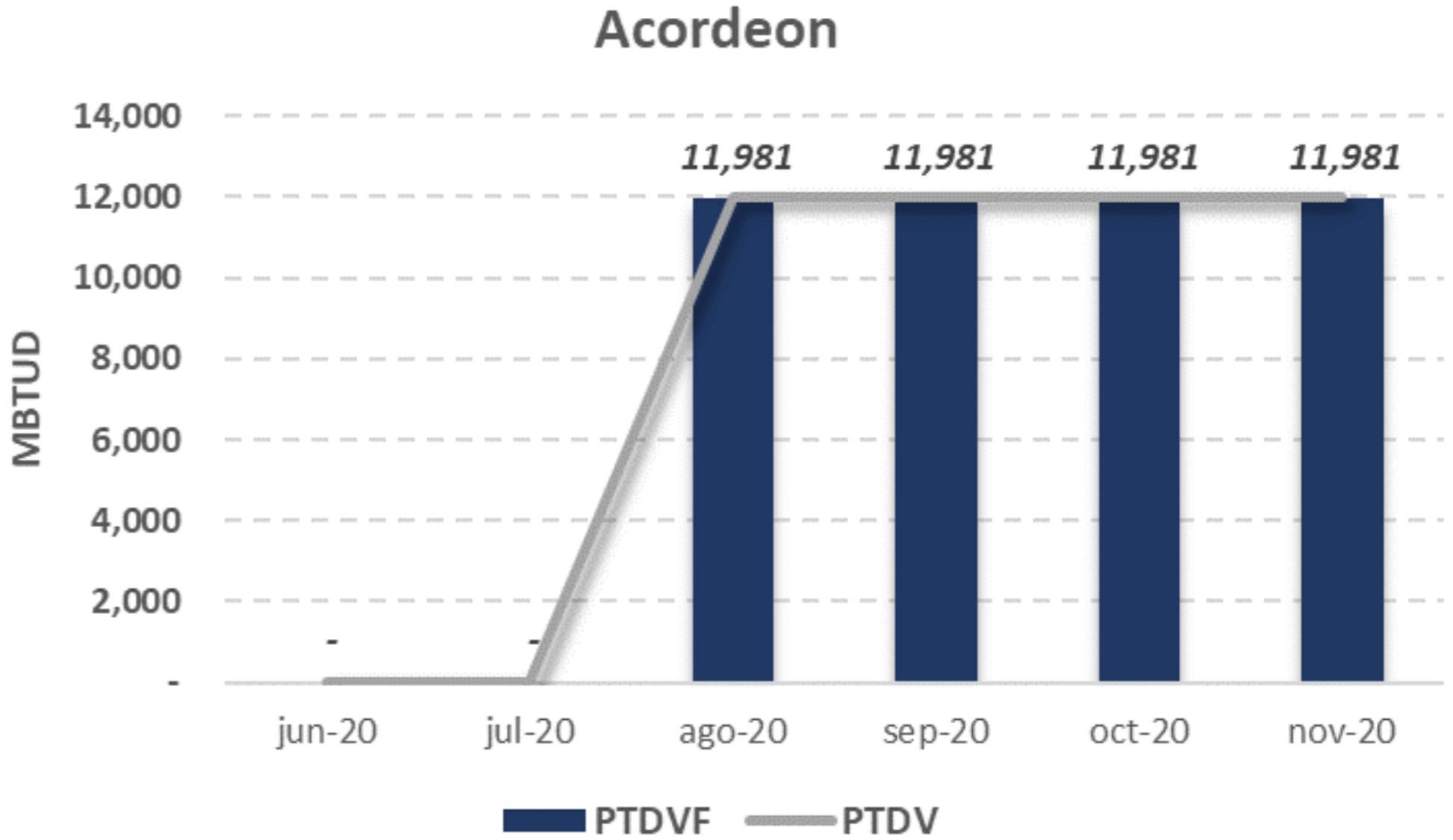
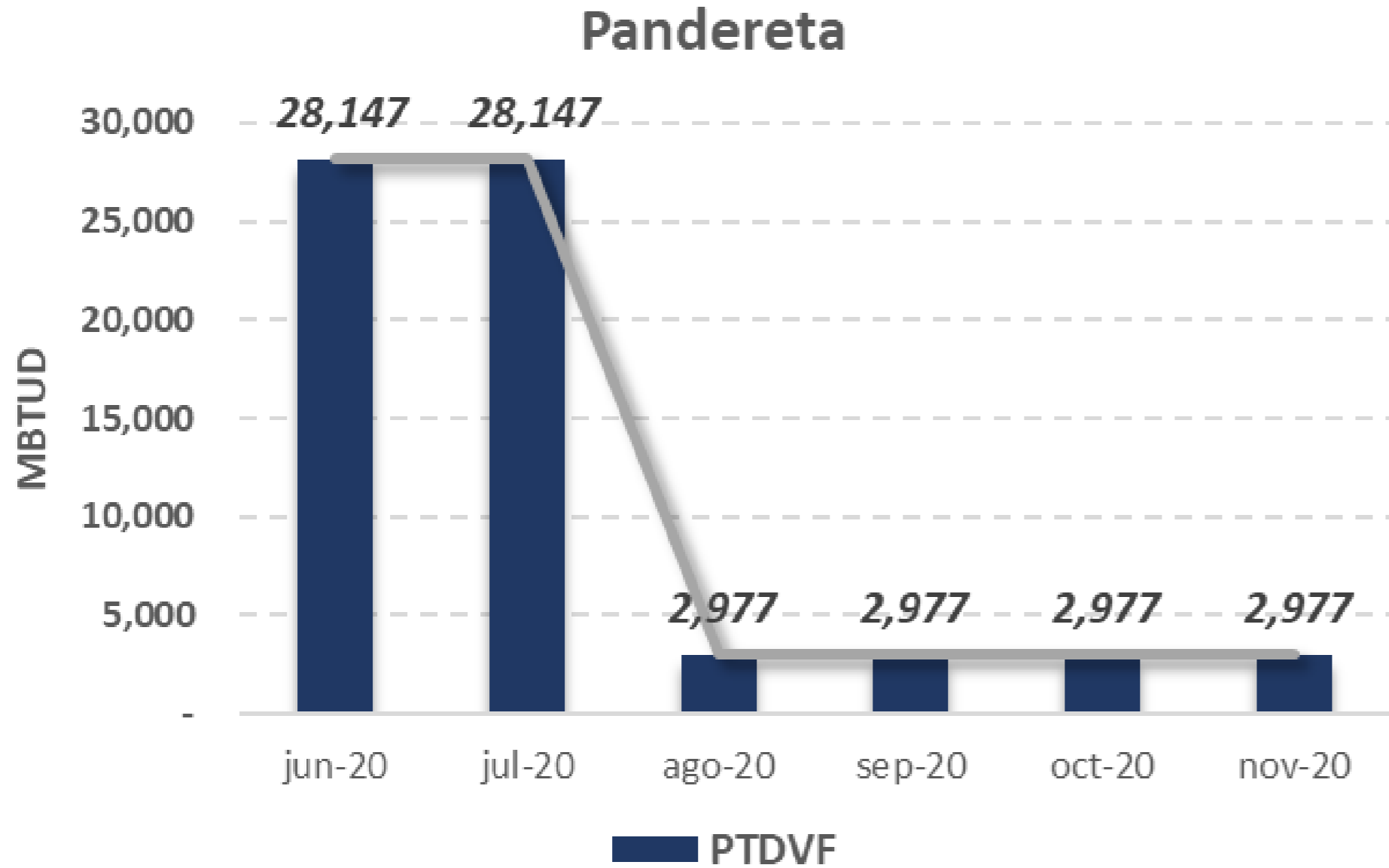
Declaración de Oferta PTDVF y CIDVF – Junio a Noviembre de 2020

Actualización 2019 – CNE OIL AND GAS



PANDERETA (MBTUD)		
Periodo	PTDV	PTDVF
Junio	28,147	28,147
Julio	28,147	28,147
Agosto	2,977	2,977
Septiembre	2,977	2,977
Octubre	2,977	2,977
Noviembre	2,977	2,977

ACORDEON (MBTUD)		
Periodo	PTDV	PTDVF
Junio	-	-
Julio	-	-
Agosto	11,981	11,981
Septiembre	11,981	11,981
Octubre	11,981	11,981
Noviembre	11,981	11,981



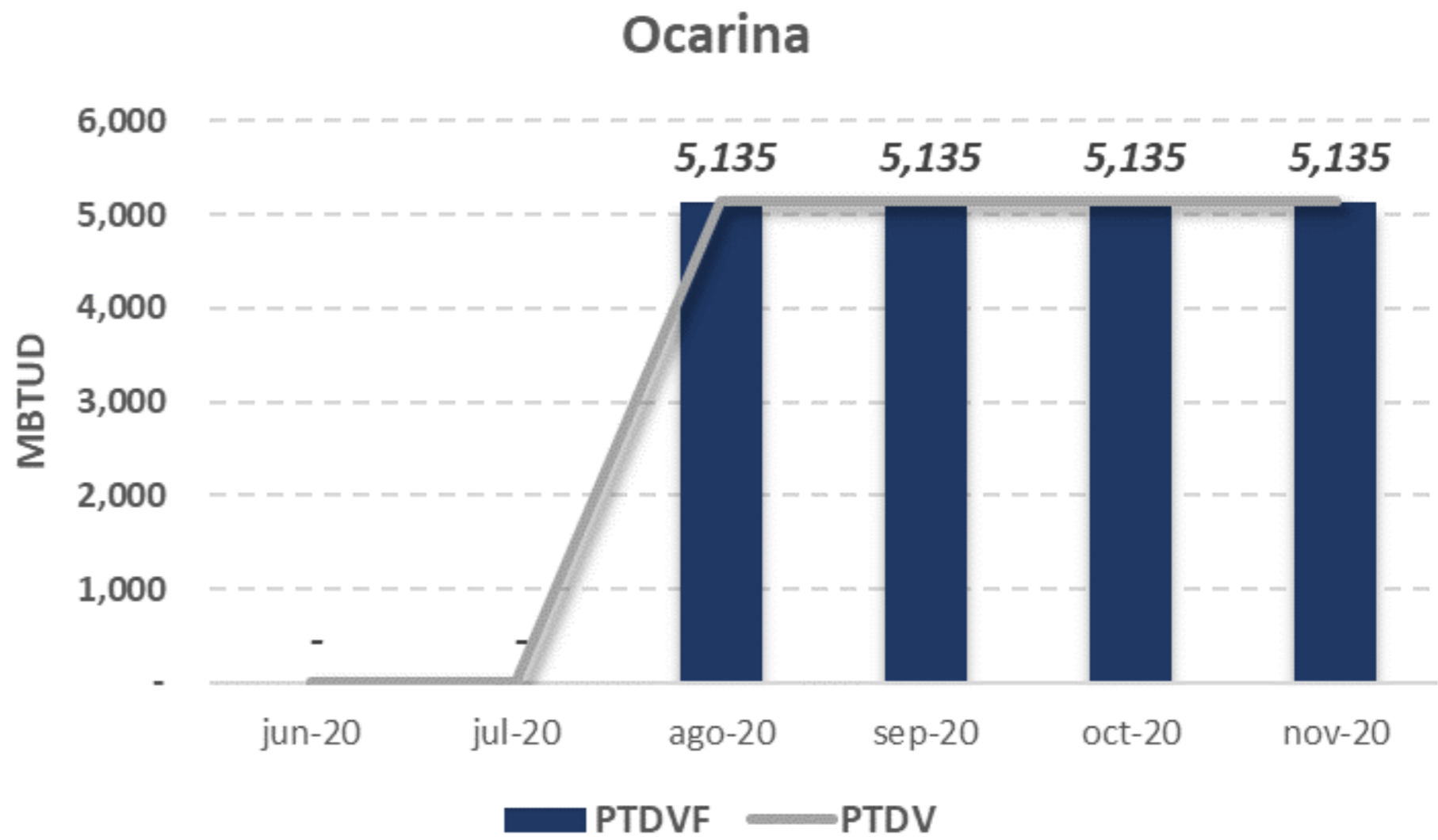
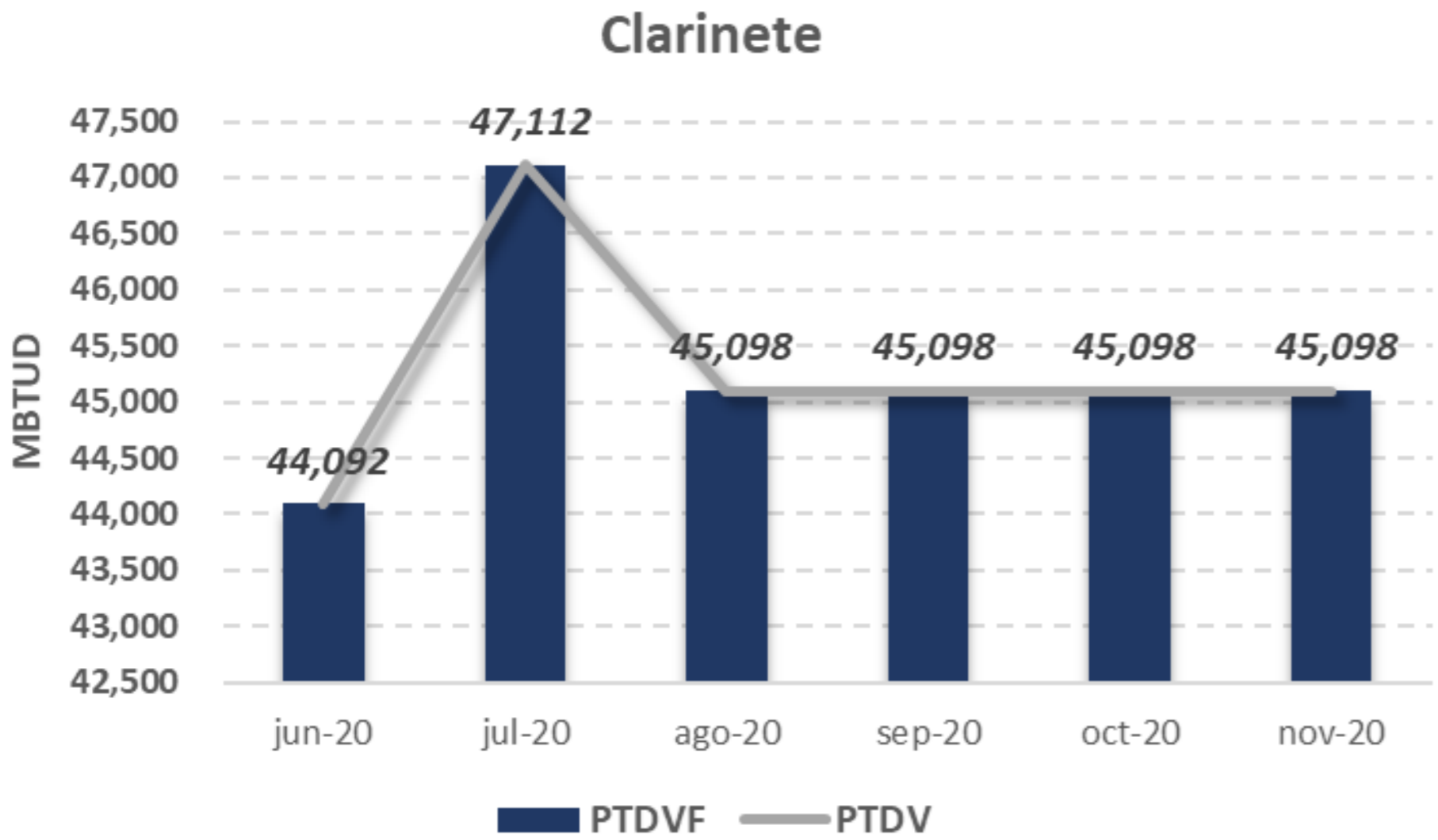
Declaración de Oferta PTDVF y CIDVF – Junio a Noviembre de 2020

Actualización 2019 – CNE OIL AND GAS



CLARINETE (MBTUD)		
Periodo	PTDV	PTDVF
Junio	44,092	44,092
Julio	47,112	47,112
Agosto	45,098	45,098
Septiembre	45,098	45,098
Octubre	45,098	45,098
Noviembre	45,098	45,098

OCARINA (MBTUD)		
Periodo	PTDV	PTDVF
Junio	-	-
Julio	-	-
Agosto	5,135	5,135
Septiembre	5,135	5,135
Octubre	5,135	5,135
Noviembre	5,135	5,135



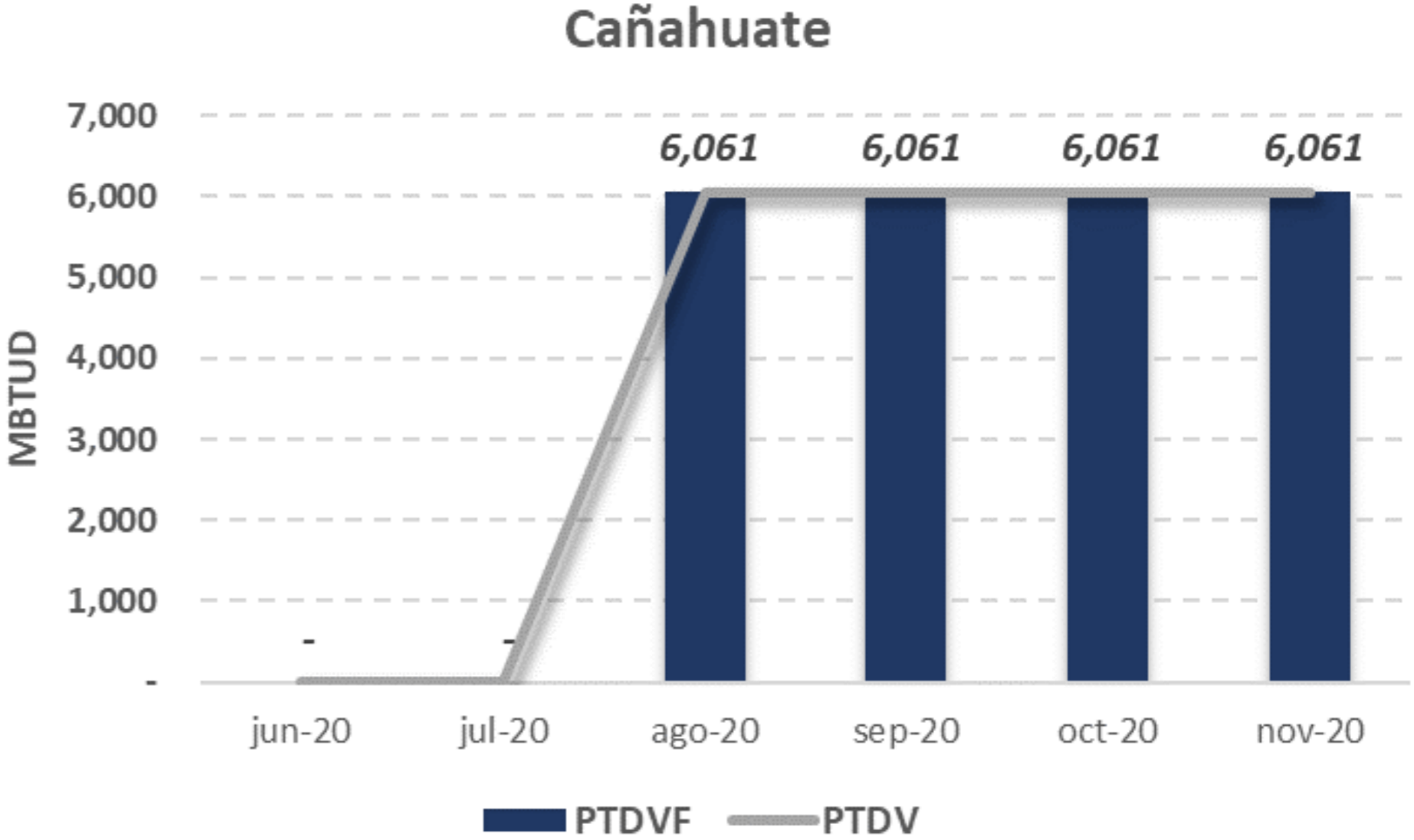
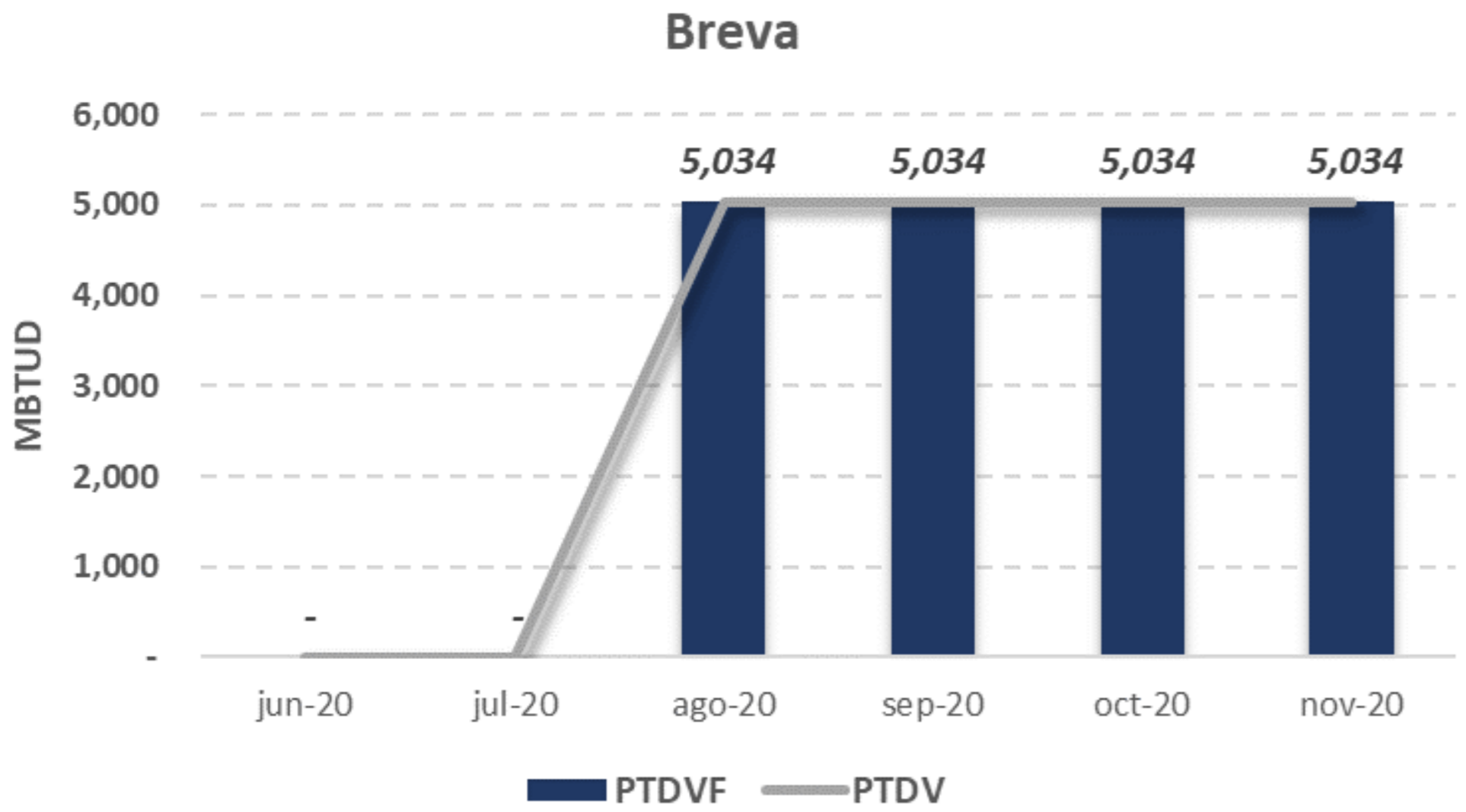
Declaración de Oferta PTDVF y CIDVF – Junio a Noviembre de 2020

Actualización 2019 – GEOPRODUCTION



BREVA (MBTUD)		
Periodo	PTDV	PTDVF
Junio	-	-
Julio	-	-
Agosto	5,034	5,034
Septiembre	5,034	5,034
Octubre	5,034	5,034
Noviembre	5,034	5,034

CAÑAHUATE (MBTUD)		
Periodo	PTDV	PTDVF
Junio	-	-
Julio	-	-
Agosto	6,061	6,061
Septiembre	6,061	6,061
Octubre	6,061	6,061
Noviembre	6,061	6,061



Declaración de Oferta PTDVF y CIDVF – Junio a Noviembre de 2020

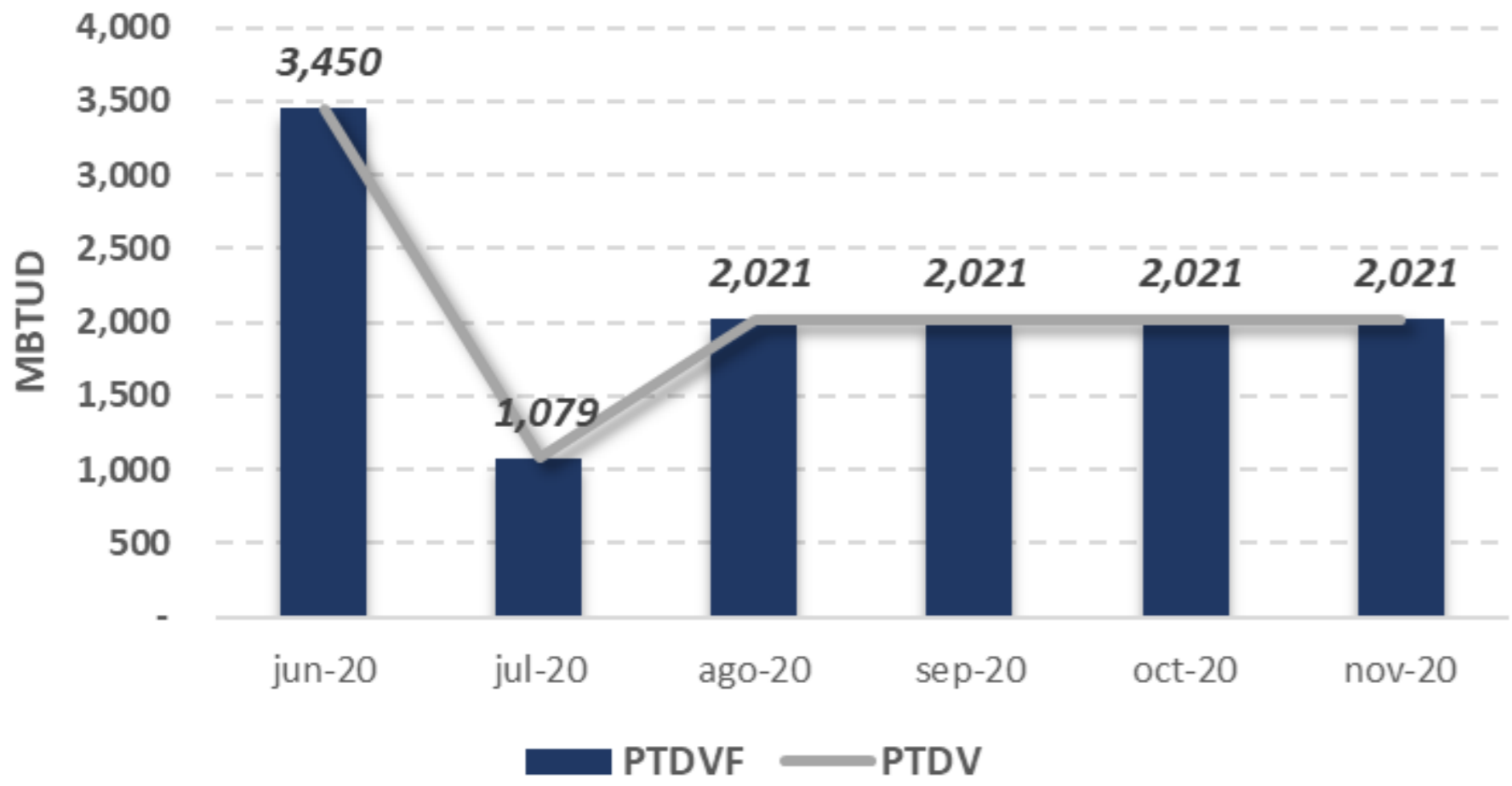
Actualización 2019 – GEOPRODUCTION



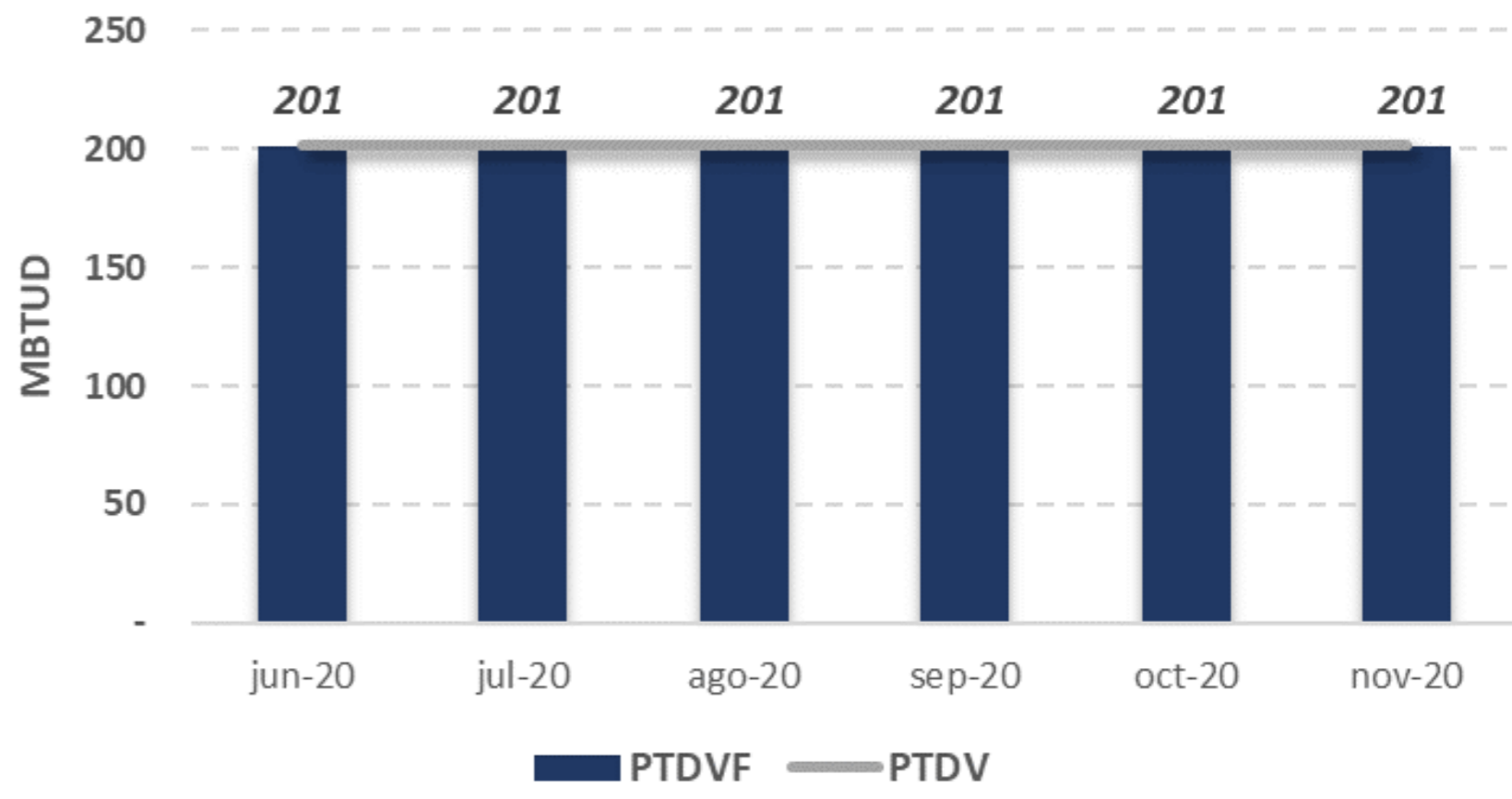
TORONJA (MBTUD)		
Periodo	PTDV	PTDVF
Junio	3,450	3,450
Julio	1,079	1,079
Agosto	2,020	2,021
Septiembre	2,020	2,021
Octubre	2,020	2,021
Noviembre	2,020	2,021

ARIANNA (MBTUD)		
Periodo	PTDV	PTDVF
Junio	201	201
Julio	201	201
Agosto	201	201
Septiembre	201	201
Octubre	201	201
Noviembre	201	201

Toronja



Arianna



La declaración de PTDVF para el periodo junio a noviembre de 2020 en los campos Cañaflecha, Cañandonga, Katana, Nelson, Níspero, Palmer y Arandala fue cero (0) MBTUD.



Declaración de Oferta PTDVF y CIDVF – Junio a Noviembre de 2020

Actualización 2019 – OTROS PRODUCTORES



BOLSA
MERCANTIL
DE COLOMBIA

ECOPETROL

- ❖ La declaración de PTDVF por parte de Ecopetrol para el periodo junio a noviembre de 2020, en los campos de Chuchupa, Cusiana, Cupiagua y Gibraltar fue cero (0) MBTUD.
- ❖ La CIDVF declarada para el periodo de junio a noviembre de 2020 en el punto de Importación Ballena fue de cero (0) MBTUD.

LEWIS ENERGY

- ❖ La declaración de PTDVF por parte de Lewis para el periodo junio a noviembre de 2020, en el campo Bullerengue fue cero (0) MBTUD.

Declaración de Oferta PTDVF y CIDVF – Junio a Noviembre de 2020

Actualización 2019



BOLSA
MERCANTIL
DE COLOMBIA

La información publicada mediante el presente informe corresponde a las declaraciones realizadas por los productores-comercializadores y comercializadores de gas importado al **25 de junio de 2020** en cumplimiento de lo establecido en la Circular CREG 054 de 2020.



Contáctenos

Edificio sede Bolsa Mercantil de Colombia, Bogotá

- Calle 113 No. 7-21 Torre A, Piso 15, Bogotá
- **PBX:** (57 1) 629 25 29 **Línea de atención al cliente:** 018000 11 30 43
- www.bolsamercantil.com.co servicioalcliente@bolsamercantil.com.co
- Síguenos: **Twitter:** @bolsamercantil, **Facebook:** Bolsa Mercantil BMC