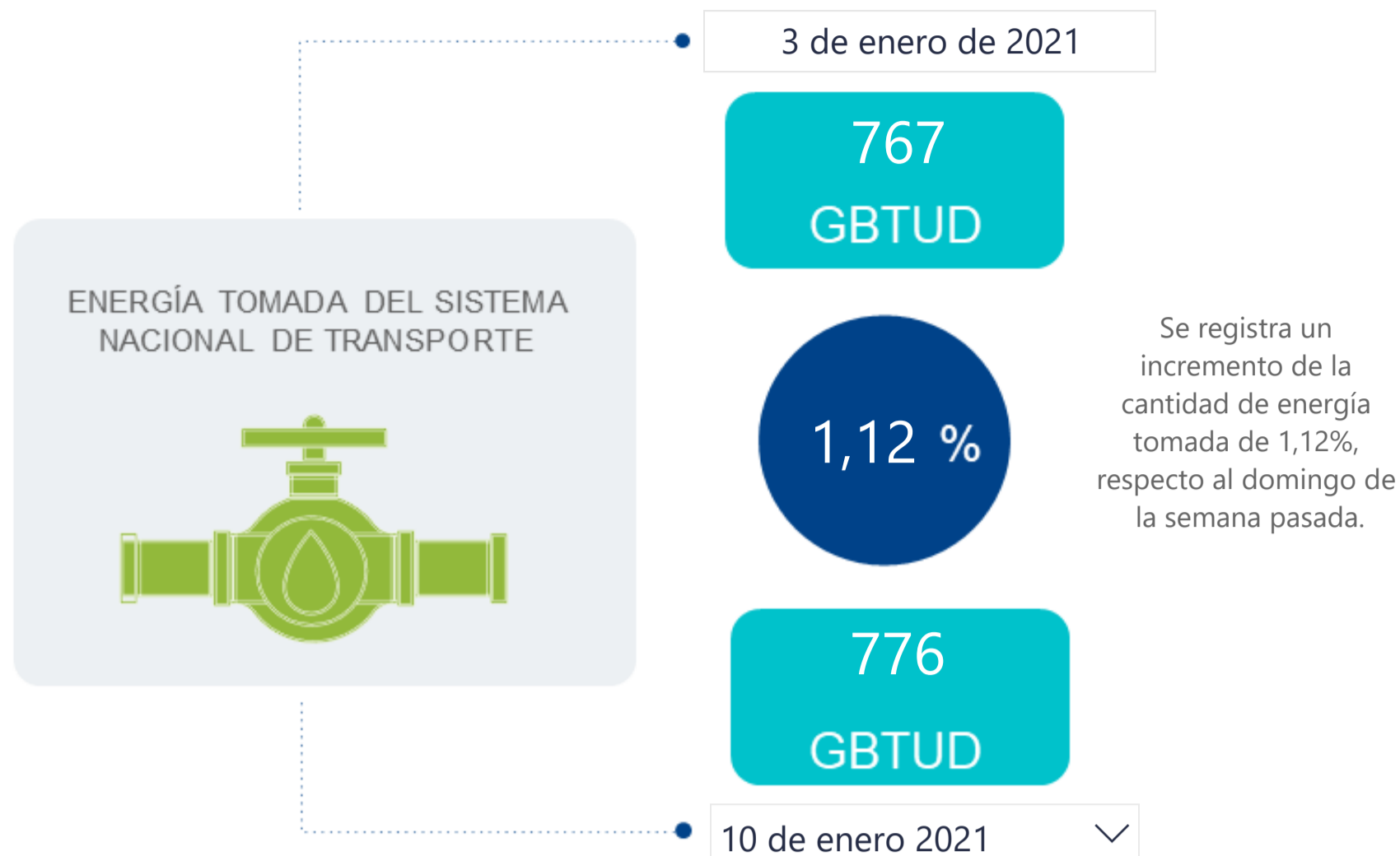




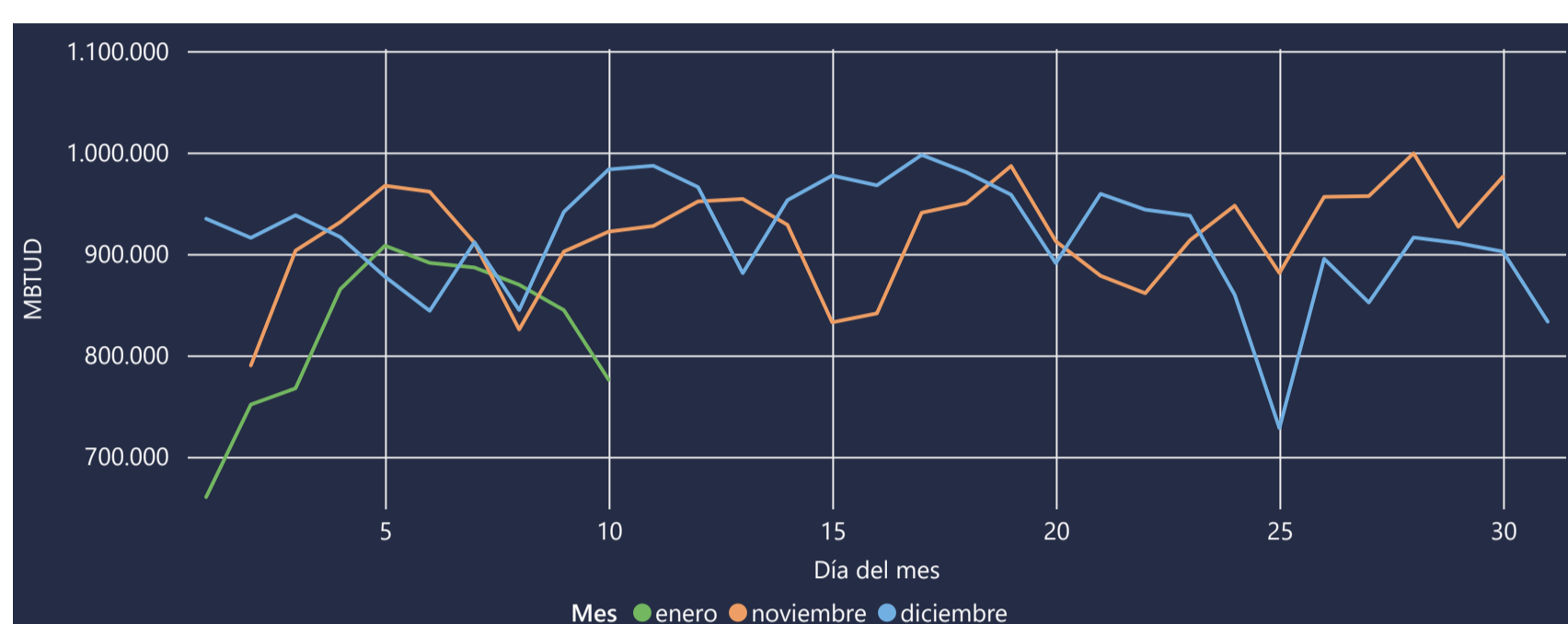
## AL DÍA CON EL GESTOR

11 de enero de 2021



\*Cálculo realizado comparando el promedio del día anterior con el mismo día de la semana anterior

## ENERGÍA TOMADA DEL SISTEMA NACIONAL DE TRANSPORTE



La energía tomada se redujo un -21,07% respecto al mes de Diciembre.

La energía tomada se redujo un -15,82% respecto al mes de Noviembre.

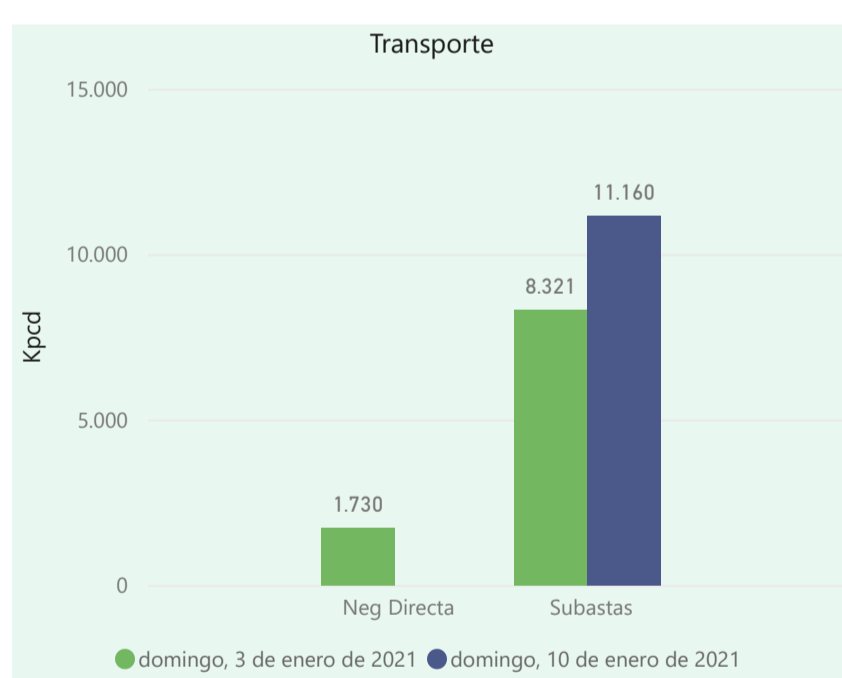
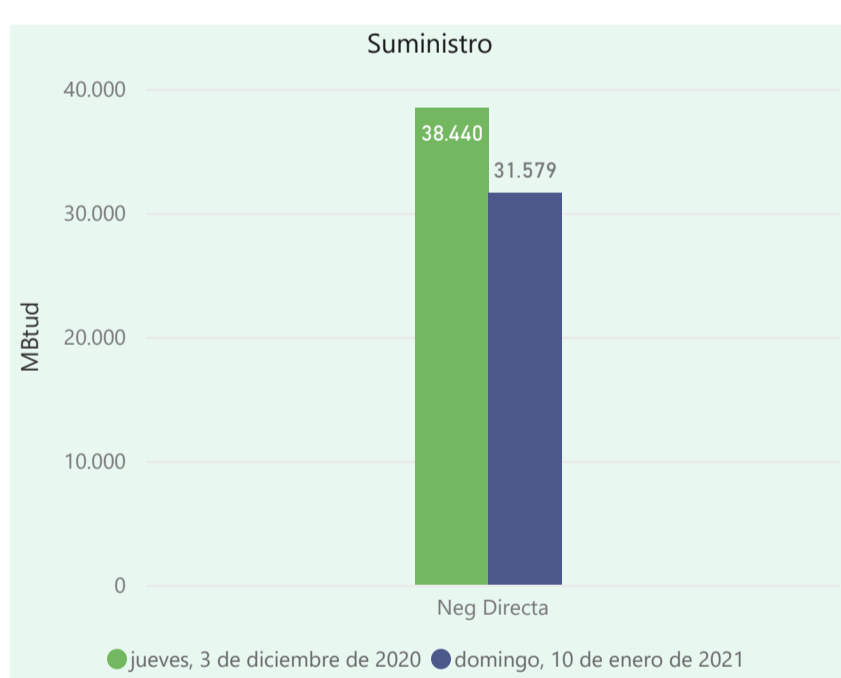
## INFORMACIÓN OPERATIVA POR SISTEMA

9 de enero de 2021	Costa	Interior	Total
Energía inyectada	333	529	862
Energía tomada	338	507	845

10 de enero 2021	Costa	Interior	Total
Energía inyectada	330	564	894
Energía tomada	306	470	776

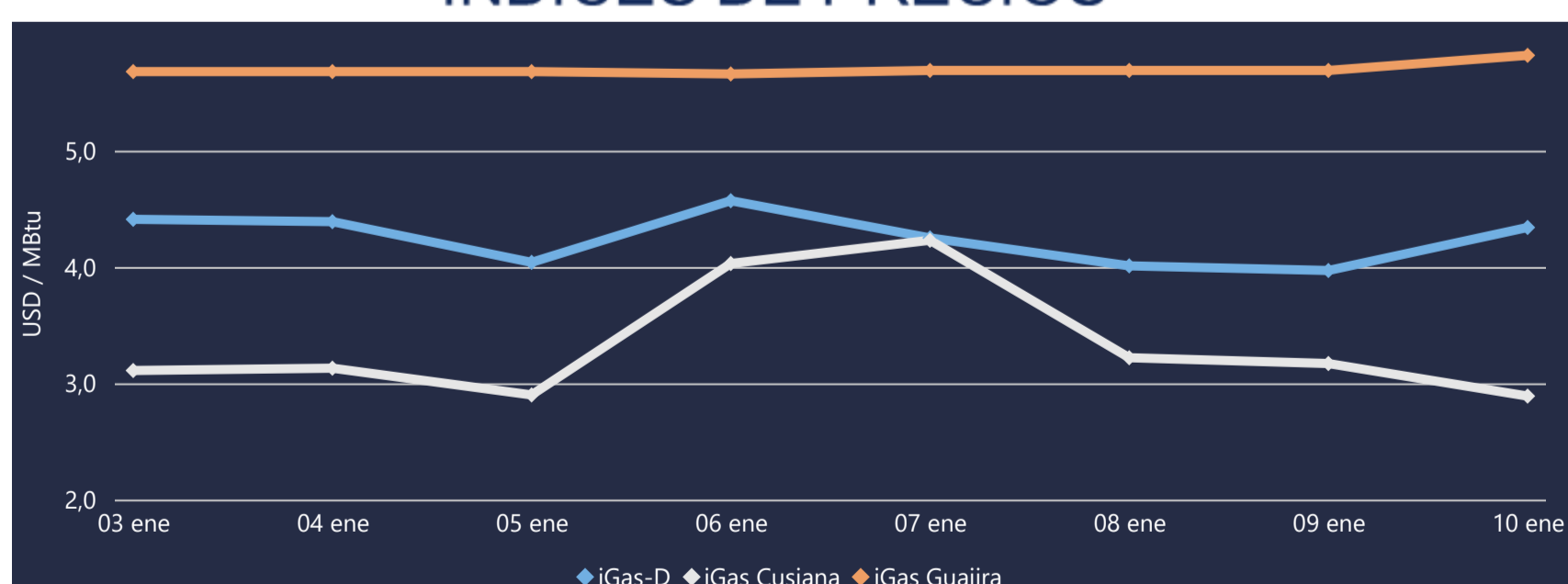
Las posibles diferencias presentadas entre el total de energía inyectada y total de entregas a usuarios finales puede ser ocasionada por almacenamientos en el sistema de transporte (empaquetamientos), pérdidas y consumos no reportados.

## MERCADO SECUNDARIO



Se registraron contratos de suministro, realizados en negociación directa por 31579 MBtud. No se registraron contratos de capacidad de transporte en negociación directa y subastas por 11160 Kpcpd.

## ÍNDICES DE PRECIOS



El índice i-Gas presenta un incremento del 9,32%, alcanzando un valor de 4,34 USD/MBtu. El índice de precios para entrega en la Guajira presenta un incremento del 2,28%, alcanzando un valor de 5,82 USD/MBtu. El índice de precios para entrega en Cusiana presenta una reducción del -8,83%, alcanzando un valor de 2,89 USD/MBtu.

10 de enero 2021

Henry Hub



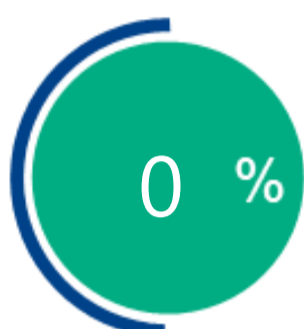
LNG  
Japón - Corea



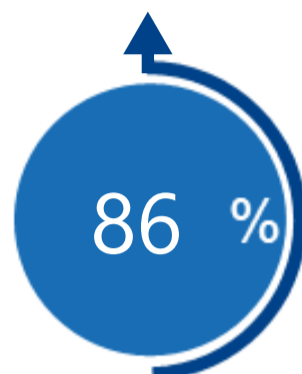
# COMPORTAMIENTO SUBASTA ÚSELO O VÉNDALO DE CORTO PLAZO

## Suministro de Gas Natural\*

Variación en el número de adjudicaciones



Variación en las cantidades adjudicadas



\*Cálculo realizado comparando el promedio del último y penúltimo día adjudicado



### Puntos de Entrega Adjudicados

21 de noviembre de 2020

Punto entrega	Cantidad (MBTUD)
CUSIANA	300

25 de noviembre de 2020

Punto entrega	Cantidad (MBTUD)
CUSIANA	557



### Rutas de Transporte Adjudicadas

3 de enero 2021

Ruta	Capacidad (KPCD)
CUSIANA - GUALANDAY	439
MARIQUITA - GUALANDAY	7882

10 de enero 2021

Ruta	Capacidad (KPCD)
CUSIANA - GUALANDAY	10000
CUSIANA - OCOA	167
CUSIANA - SABANA_F	993

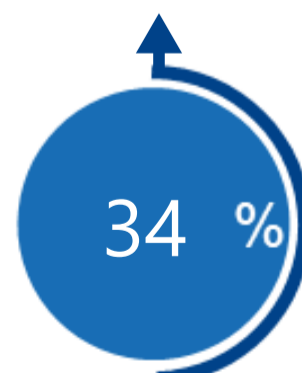
\*Las cantidades adjudicadas en las subastas pueden ser modificadas a la baja por las partes, previo a firma del contrato y su registro contractual en SEGAS

## Capacidad de transporte\*

Variación en el número de adjudicaciones



Variación en las capacidades adjudicadas



\*Cálculo realizado comparando el promedio del día anterior con el mismo día de la semana anterior