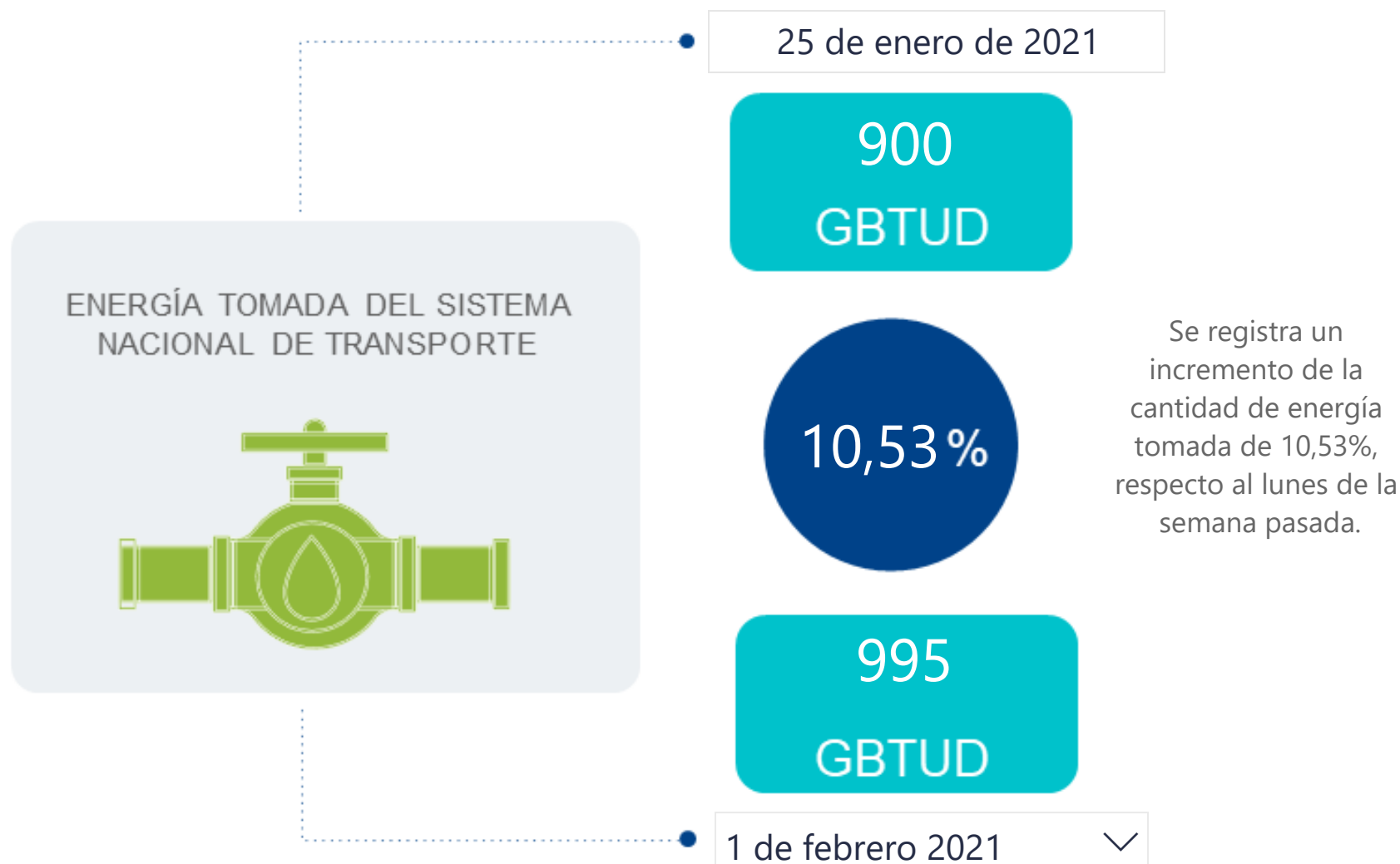




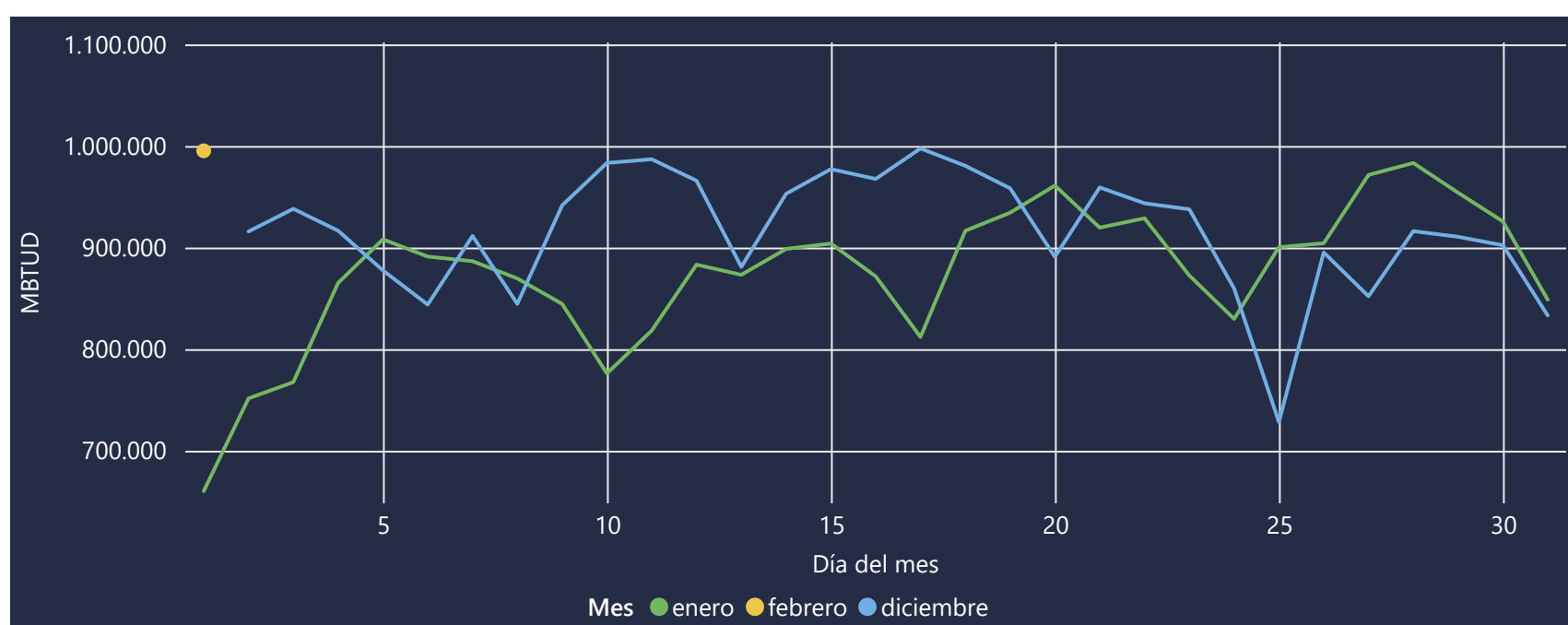
## AL DÍA CON EL GESTOR

2 de febrero de 2021



\*Cálculo realizado comparando el promedio del día anterior con el mismo día de la semana anterior

## ENERGÍA TOMADA DEL SISTEMA NACIONAL DE TRANSPORTE



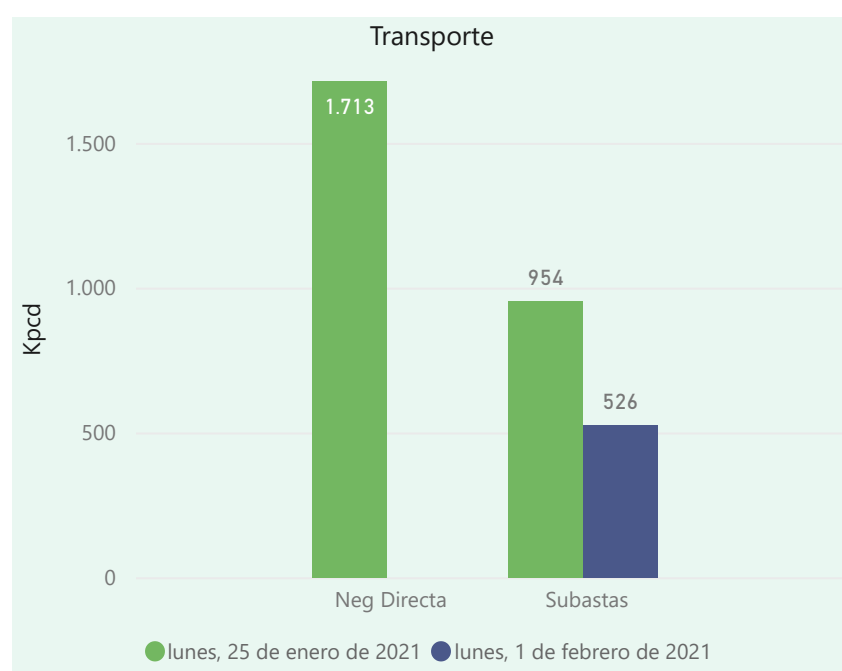
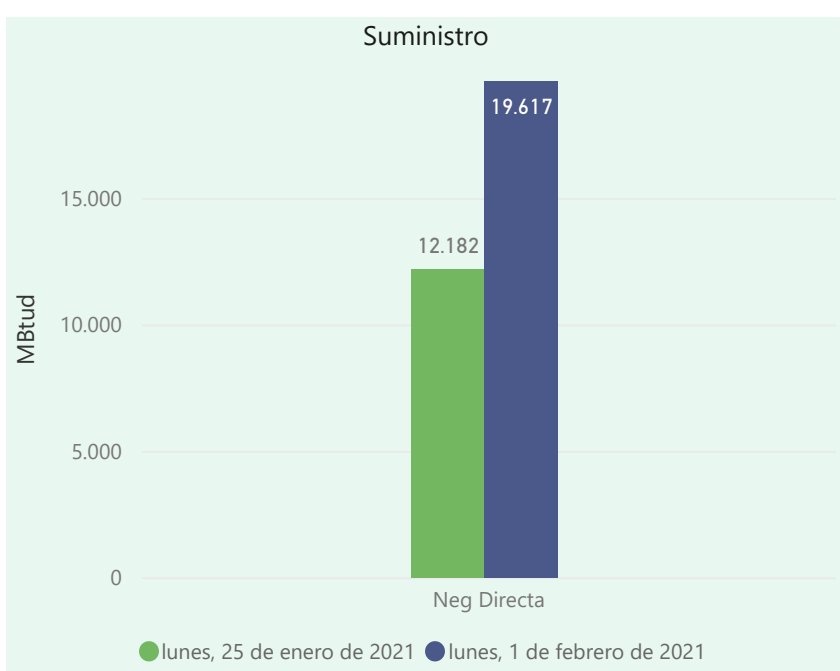
## INFORMACIÓN OPERATIVA POR SISTEMA

31 de enero de 2021	Costa	Interior	Total
Energía inyectada	356	559	915
Energía tomada	325	524	849

1 de febrero 2021	Costa	Interior	Total
Energía inyectada	378	603	981
Energía tomada	388	608	995

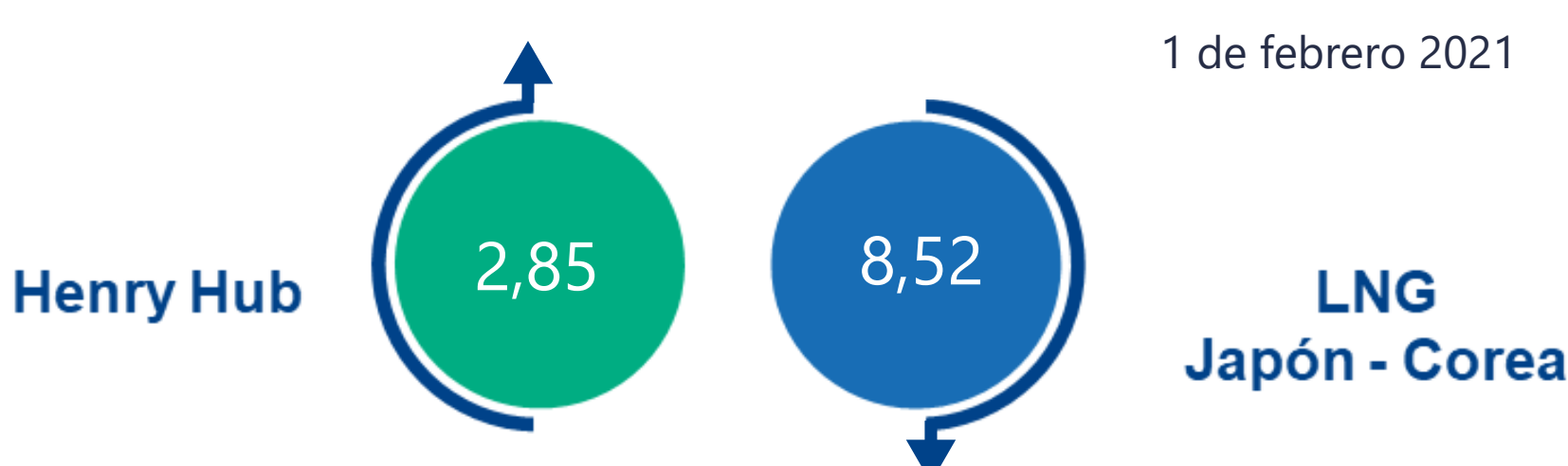
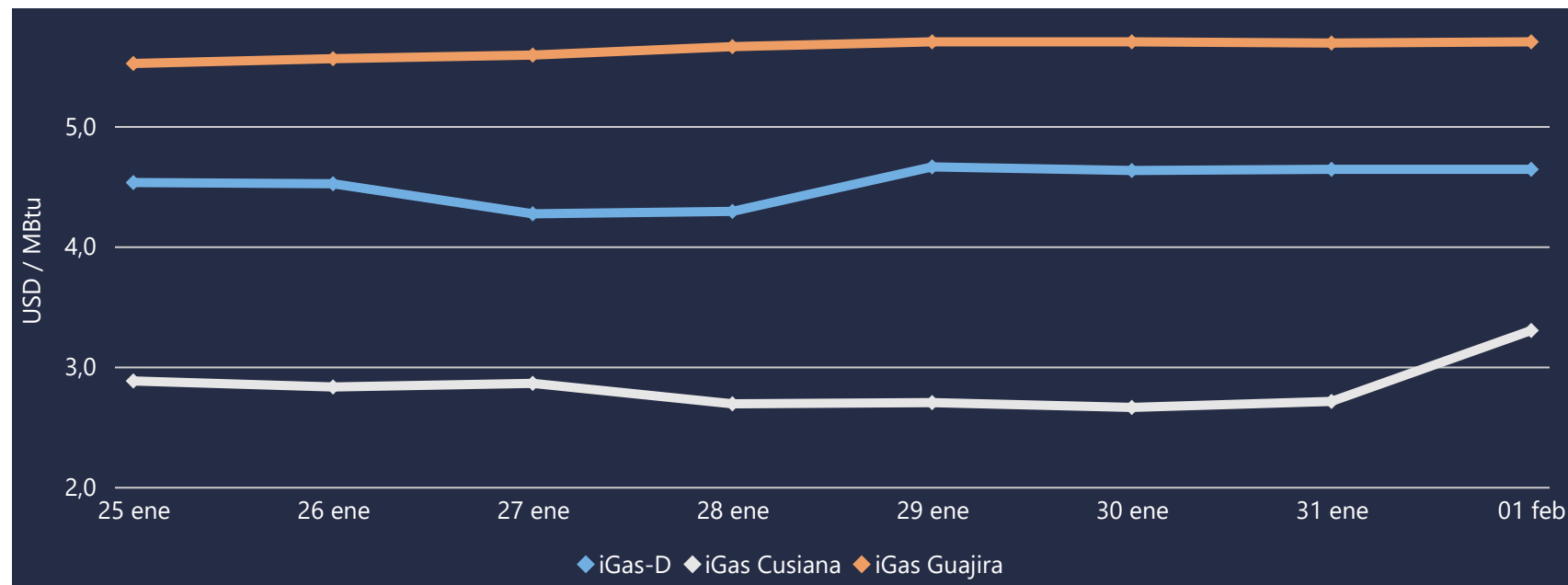
Las posibles diferencias presentadas entre el total de energía inyectada y total de entregas a usuarios finales puede ser ocasionada por almacenamientos en el sistema de transporte (empaquetamientos), pérdidas y consumos no reportados.

## MERCADO SECUNDARIO



Se registraron contratos de suministro, realizados en negociación directa por 19617 MBtud. No se registraron contratos de capacidad de transporte en negociación directa y subastas por 526 Kpcpd.

## ÍNDICES DE PRECIOS



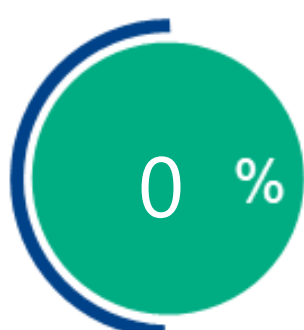
FUENTE: SISTEMA ELECTRÓNICO DE GAS - SEGAS - CME GROUP



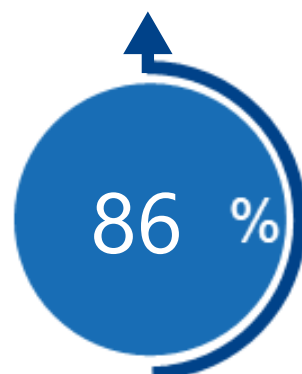
# COMPORTAMIENTO SUBASTA ÚSELO O VÉNDALO DE CORTO PLAZO

## Suministro de Gas Natural\*

Variación en el número de adjudicaciones



Variación en las cantidades adjudicadas



\*Cálculo realizado comparando el promedio del último y penúltimo día adjudicado



### Puntos de Entrega Adjudicados

21 de noviembre de 2020

Punto entrega	Cantidad (MBTUD)
CUSIANA	300

25 de noviembre de 2020

Punto entrega	Cantidad (MBTUD)
CUSIANA	557



### Rutas de Transporte Adjudicadas

25 de enero 2021

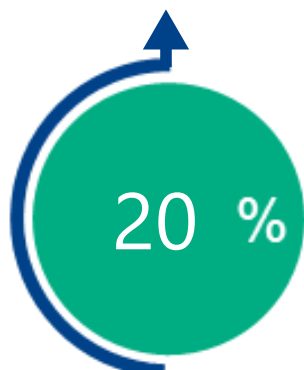
Ruta	Capacidad (KPCD)
CUSIANA - GUALANDAY	10000
CUSIANA - OCOA	348
CUSIANA - SABANA_F	606

1 de febrero 2021

Ruta	Capacidad (KPCD)
CUSIANA - GUALANDAY	10000
CUSIANA - OCOA	348
CUSIANA - SABANA_F	518

\*Las cantidades adjudicadas en las subastas pueden ser modificadas a la baja por las partes, previo a firma del contrato y su registro contractual en SEGAS

Variación en el número de adjudicaciones



Variación en las capacidades adjudicadas



\*Cálculo realizado comparando el promedio del día anterior con el mismo día de la semana anterior

## Capacidad de transporte\*