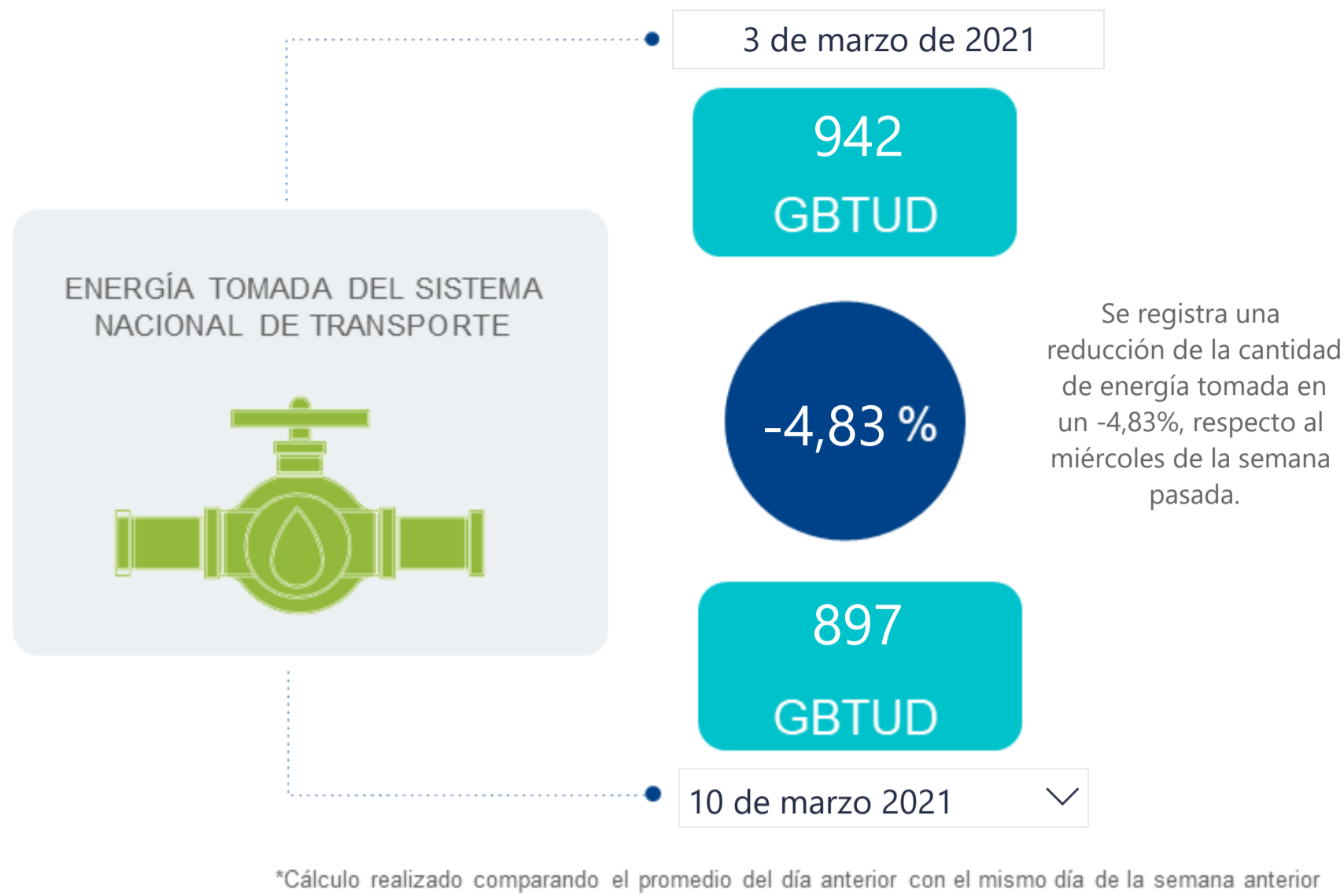




## AL DÍA CON EL GESTOR

11 de marzo de 2021



## ENERGÍA TOMADA DEL SISTEMA NACIONAL DE TRANSPORTE



La energía tomada se redujo un -5,61% respecto al mes de Febrero.

La energía tomada aumento un 15,61% respecto al mes de Enero.

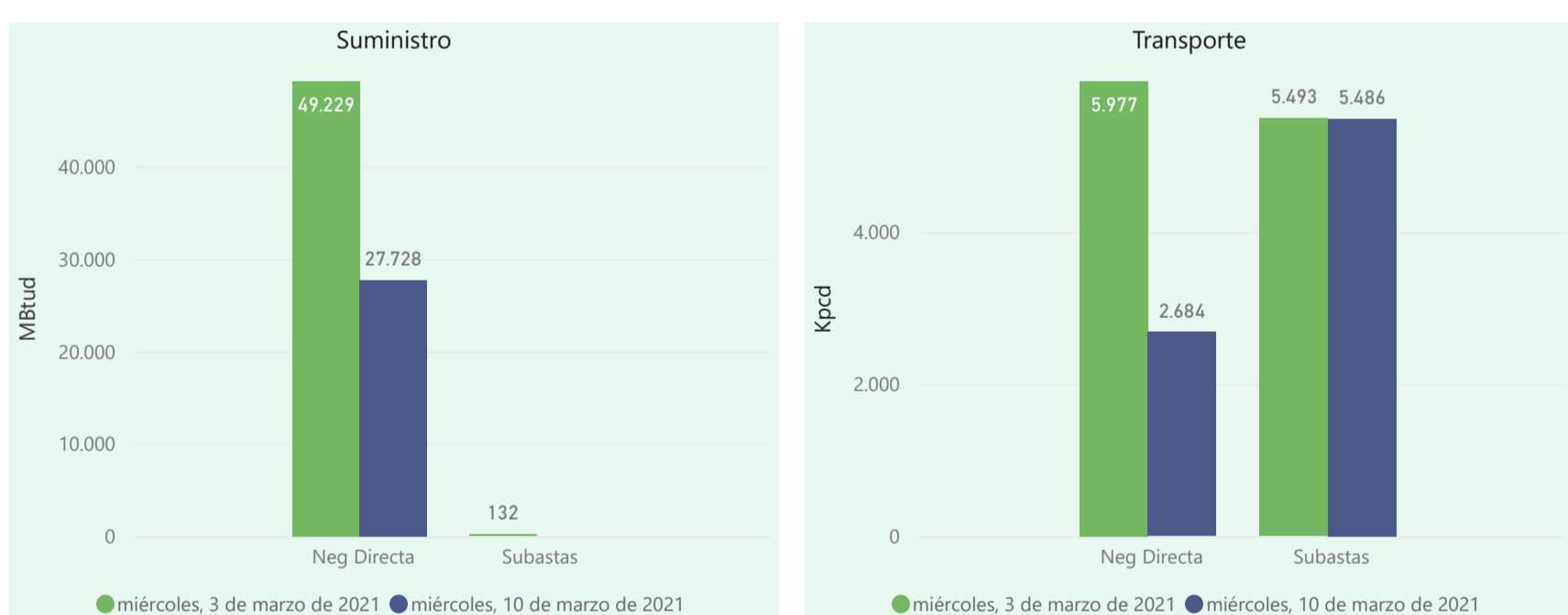
## INFORMACIÓN OPERATIVA POR SISTEMA

9 de marzo de 2021	Costa	Interior	Total
Energía inyectada	304	607	910
Energía tomada	294	598	892

10 de marzo 2021	Costa	Interior	Total
Energía inyectada	291	616	906
Energía tomada	280	616	897

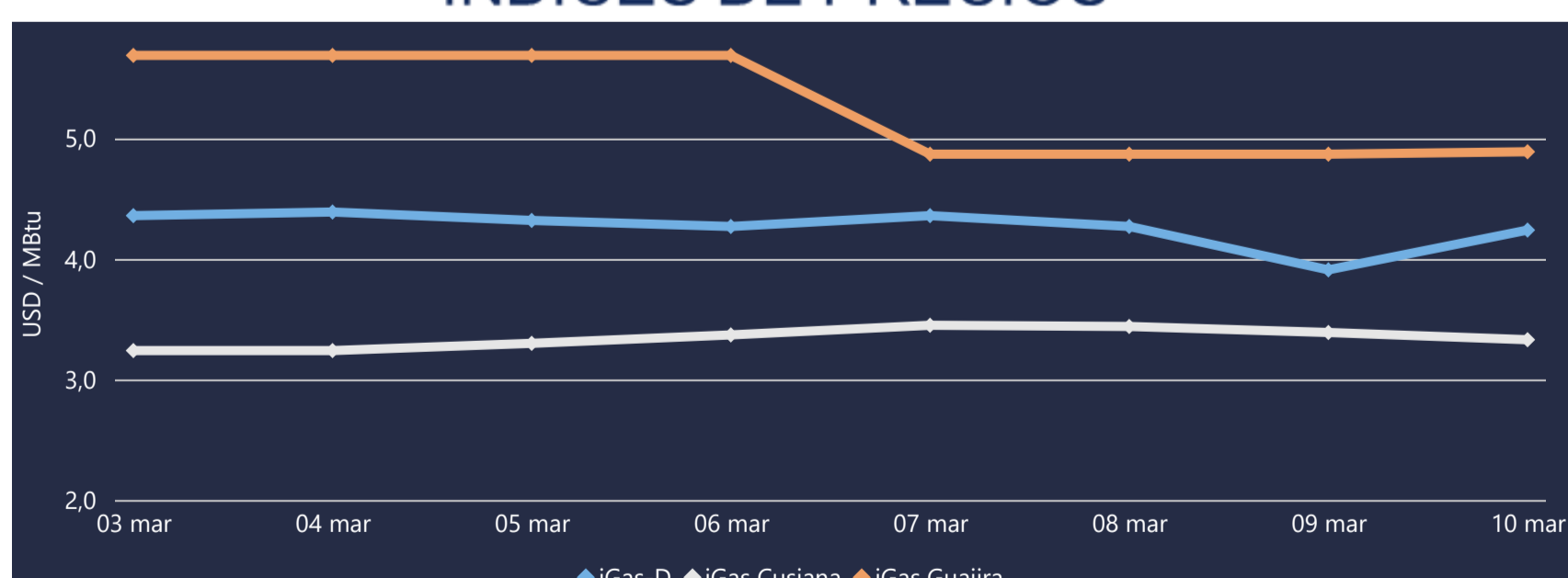
Las posibles diferencias presentadas entre el total de energía inyectada y total de entregas a usuarios finales puede ser ocasionada por almacenamientos en el sistema de transporte (empaquetamientos), pérdidas y consumos no reportados.

## MERCADO SECUNDARIO



Se registraron contratos de suministro, realizados en negociación directa por 27728 MBTud. Por capacidad de transporte se registraron contratos, realizados en negociación directa por 2684 Kpcpd y en subastas por 5486 Kpcpd. En total la capacidad de transporte registrada fue de 8170 Kpcpd.

## ÍNDICES DE PRECIOS



El índice i-Gas presenta un incremento del 8,44%, alcanzando un valor de 4,24 USD/MBtu. El índice de precios para entrega en la Guajira presenta un incremento del 0,41%, alcanzando un valor de 4,89 USD/MBtu. El índice de precios para entrega en Cusiana presenta una reducción del -1,77%, alcanzando un valor de 3,33 USD/MBtu.





# COMPORTAMIENTO SUBASTA ÚSELO O VÉNDALO DE CORTO PLAZO

## Suministro de Gas Natural\*

Variación en el número de adjudicaciones



Variación en las cantidades adjudicadas



\*Cálculo realizado comparando el promedio del último y penúltimo día adjudicado



### Puntos de Entrega Adjudicados

1 de marzo de 2021

Punto entrega	Cantidad (MBTUD)
CUSIANA	479

3 de marzo de 2021

Punto entrega	Cantidad (MBTUD)
CUSIANA	132



### Rutas de Transporte Adjudicadas

3 de marzo 2021

Ruta	Capacidad (KPCD)
BARRANCABERMEJA - SEBASTOPOL	837
COGUA - SABANA_F	452
CUSIANA - OCOA	348
CUSIANA - SABANA_F	421
CUSIANA - VASCONIA	754
SEBASTOPOL - VASCONIA	1927
VASCONIA - PEREIRA	754

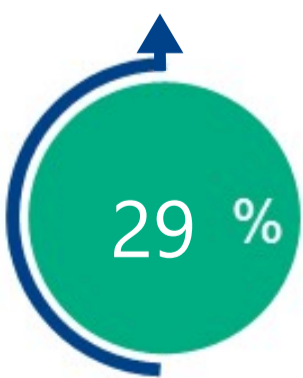
10 de marzo 2021

Ruta	Capacidad (KPCD)
VASCONIA - PEREIRA	887
SEBASTOPOL - VASCONIA	1916
CUSIANA - VASCONIA	754
CUSIANA - SABANA_F	582
CUSIANA - OCOA	348
COGUA - SABANA_F	347
BARRANCABERMEJA - SEBASTOPOL	652

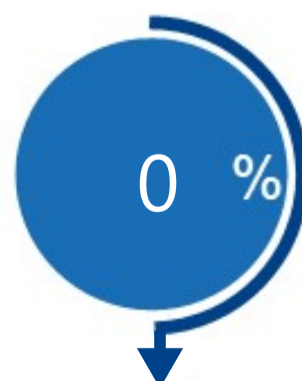
\*Las cantidades adjudicadas en las subastas pueden ser modificadas a la baja por las partes, previo a firma del contrato y su registro contractual en SEGAS

## Capacidad de transporte\*

Variación en el número de adjudicaciones



Variación en las capacidades adjudicadas



\*Cálculo realizado comparando el promedio del día anterior con el mismo día de la semana anterior