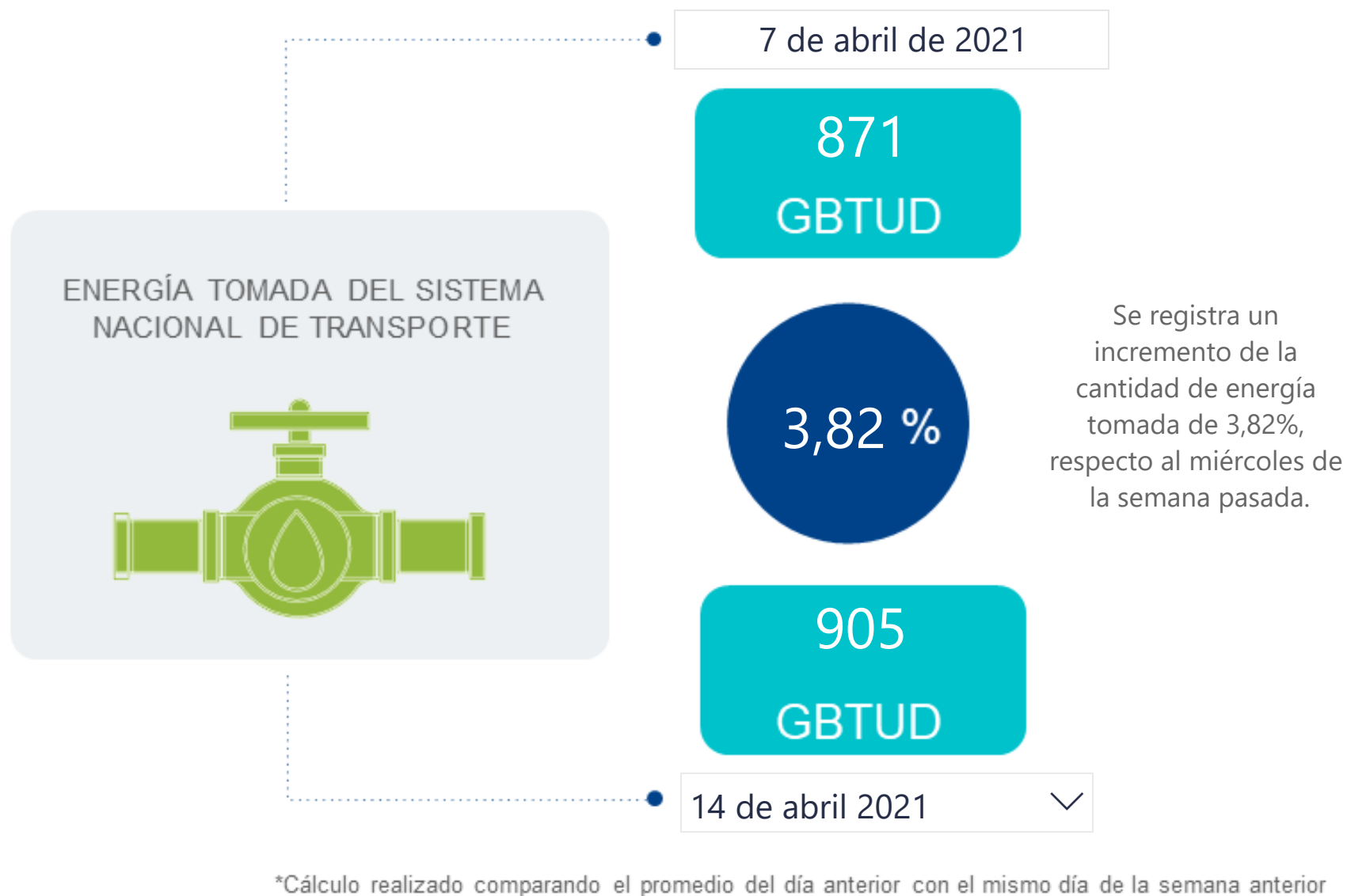


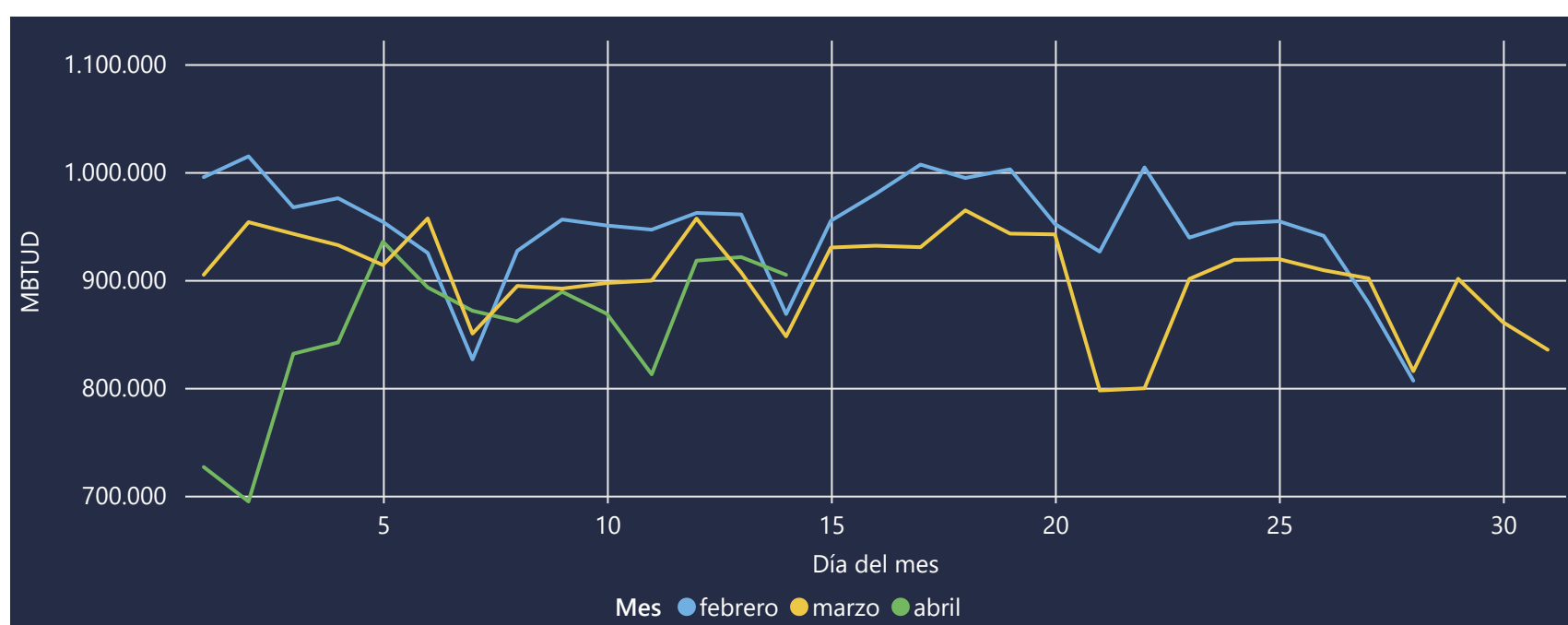


## AL DÍA CON EL GESTOR

15 de abril de 2021



## ENERGÍA TOMADA DEL SISTEMA NACIONAL DE TRANSPORTE



La energía tomada aumento un 6,73% respecto al mes de Marzo.

La energía tomada aumento un 4,19% respecto al mes de Febrero.

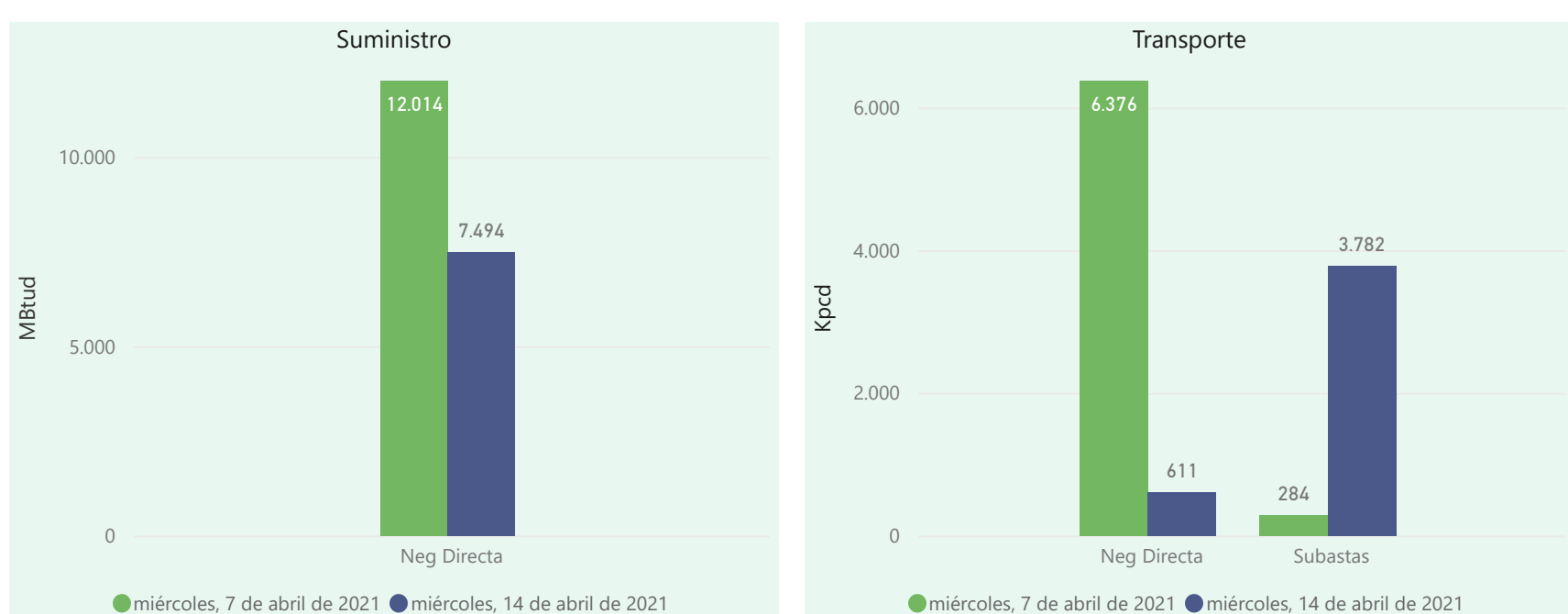
## INFORMACIÓN OPERATIVA POR SISTEMA

| 13 de abril de 2021 | Costa | Interior | Total |
|---------------------|-------|----------|-------|
| Energía inyectada   | 325   | 596      | 921   |
| Energía tomada      | 327   | 594      | 921   |

| 14 de abril 2021  | Costa | Interior | Total |
|-------------------|-------|----------|-------|
| Energía inyectada | 304   | 590      | 894   |
| Energía tomada    | 300   | 604      | 905   |

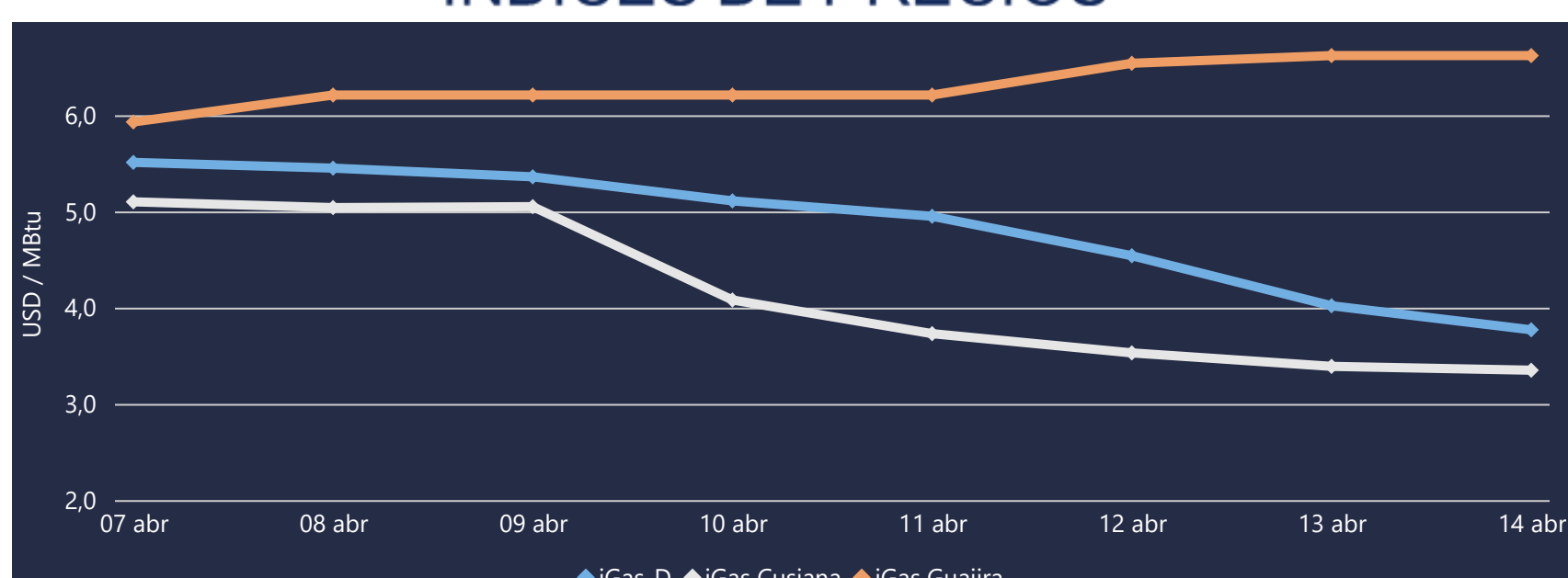
Las posibles diferencias presentadas entre el total de energía inyectada y total de entregas a usuarios finales puede ser ocasionada por almacenamientos en el sistema de transporte (empaquetamientos), pérdidas y consumos no reportados.

## MERCADO SECUNDARIO



Se registraron contratos de suministro, realizados en negociación directa por 7494 MBtud. Por capacidad de transporte se registraron contratos, realizados en negociación directa por 611 Kpcd y en subastas por 3782 Kpcd. En total la capacidad de transporte registrada fue de 4393 Kpcd.

## ÍNDICES DE PRECIOS



El índice i-Gas presenta una reducción del -6,22%, alcanzando un valor de 3,77 USD/MBtu. El índice de precios para entrega en la Guajira no presentó variaciones. El índice de precios para entrega en Cusiana presenta una reducción del -1,18%, alcanzando un valor de 3,35 USD/MBtu.

14 de abril 2021

Henry Hub



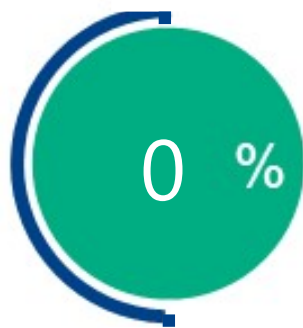
LNG  
Japón - Corea



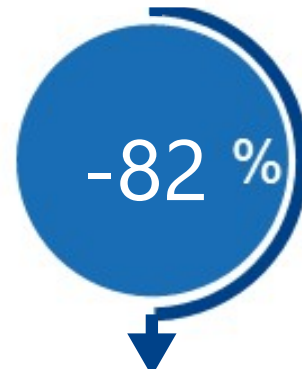
# COMPORTAMIENTO SUBASTA ÚSELO O VÉNDALO DE CORTO PLAZO

## Suministro de Gas Natural\*

Variación en el número de adjudicaciones



Variación en las cantidades adjudicadas



\*Cálculo realizado comparando el promedio del último y penúltimo día adjudicado



### Puntos de Entrega Adjudicados

16 de marzo de 2021

Punto entrega

Cantidad (MBTUD)

CUSIANA

202

23 de marzo de 2021

Punto entrega

Cantidad (MBTUD)

CUSIANA

36



### Rutas de Transporte Adjudicadas

7 de abril 2021

Ruta

Capacidad (KPCD)

COGUA - SABANA\_F

210

CUSIANA - OCOA

74

14 de abril 2021

Ruta

Capacidad (KPCD)

COGUA - SABANA\_F

195

CUSIANA - EL PORVENIR

700

CUSIANA - OCOA

348

CUSIANA - SABANA\_F

460

CUSIANA - VASCONIA

582

EL PORVENIR - LA BELLEZA

700

SEBASTOPOL - VASCONIA

429

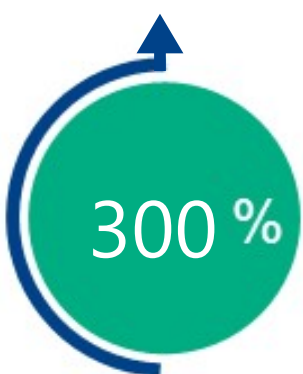
VASCONIA - PEREIRA

378

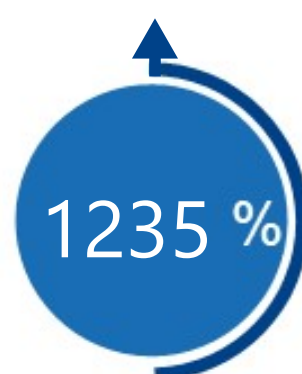
\*Las cantidades adjudicadas en las subastas pueden ser modificadas a la baja por las partes, previo a firma del contrato y su registro contractual en SEGAS

## Capacidad de transporte\*

Variación en el número de adjudicaciones



Variación en las capacidades adjudicadas



\*Cálculo realizado comparando el promedio del día anterior con el mismo día de la semana anterior