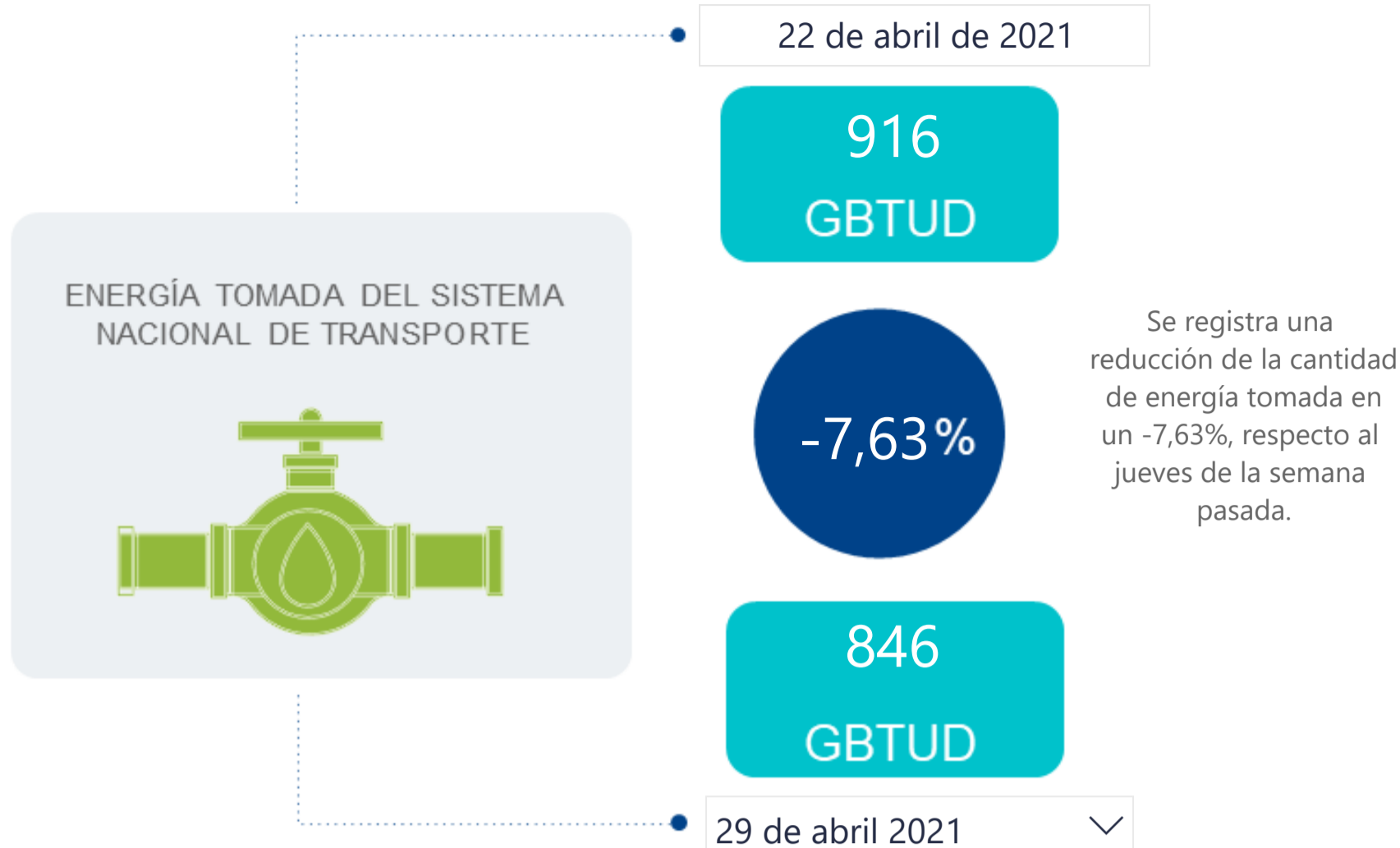




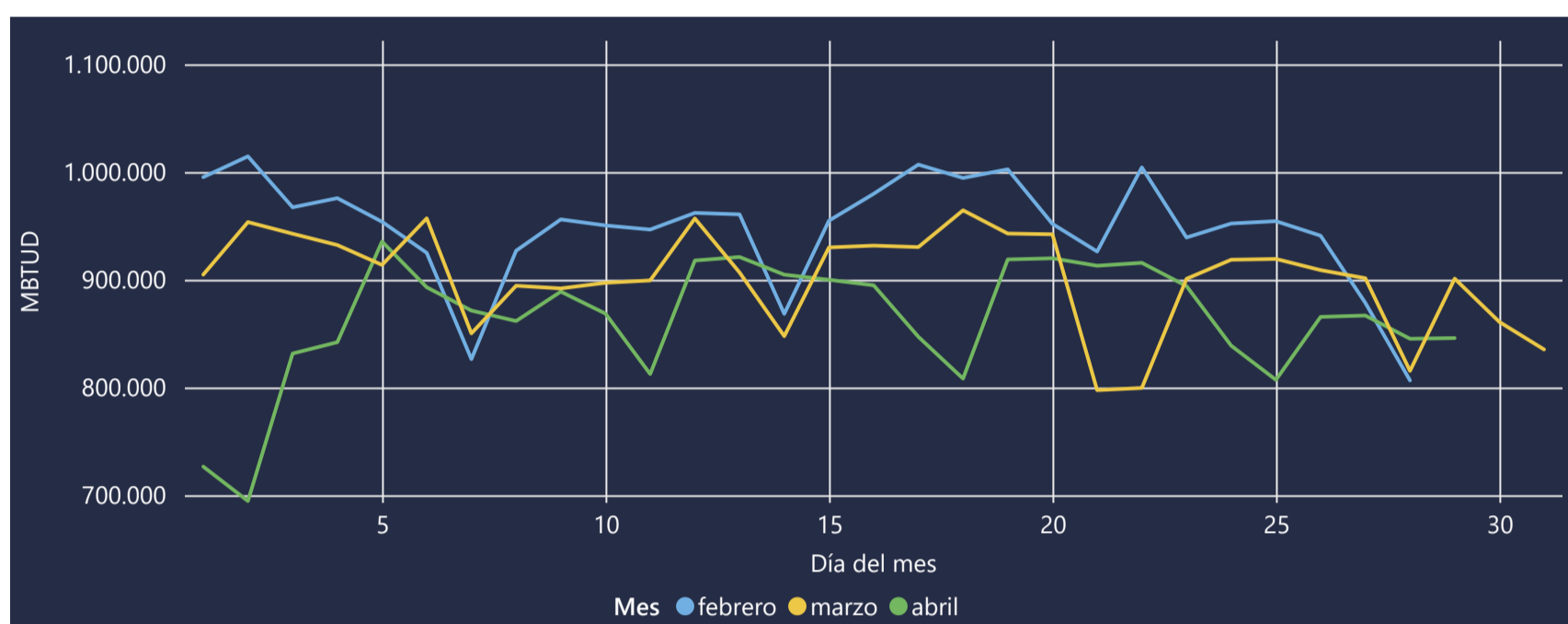
AL DÍA CON EL GESTOR

30 de abril de 2021



*Cálculo realizado comparando el promedio del día anterior con el mismo día de la semana anterior

ENERGÍA TOMADA DEL SISTEMA NACIONAL DE TRANSPORTE



La energía tomada se redujo un -6,12% respecto al mes de Marzo.

La energía tomada aumento un 4,87% respecto al mes de Febrero.

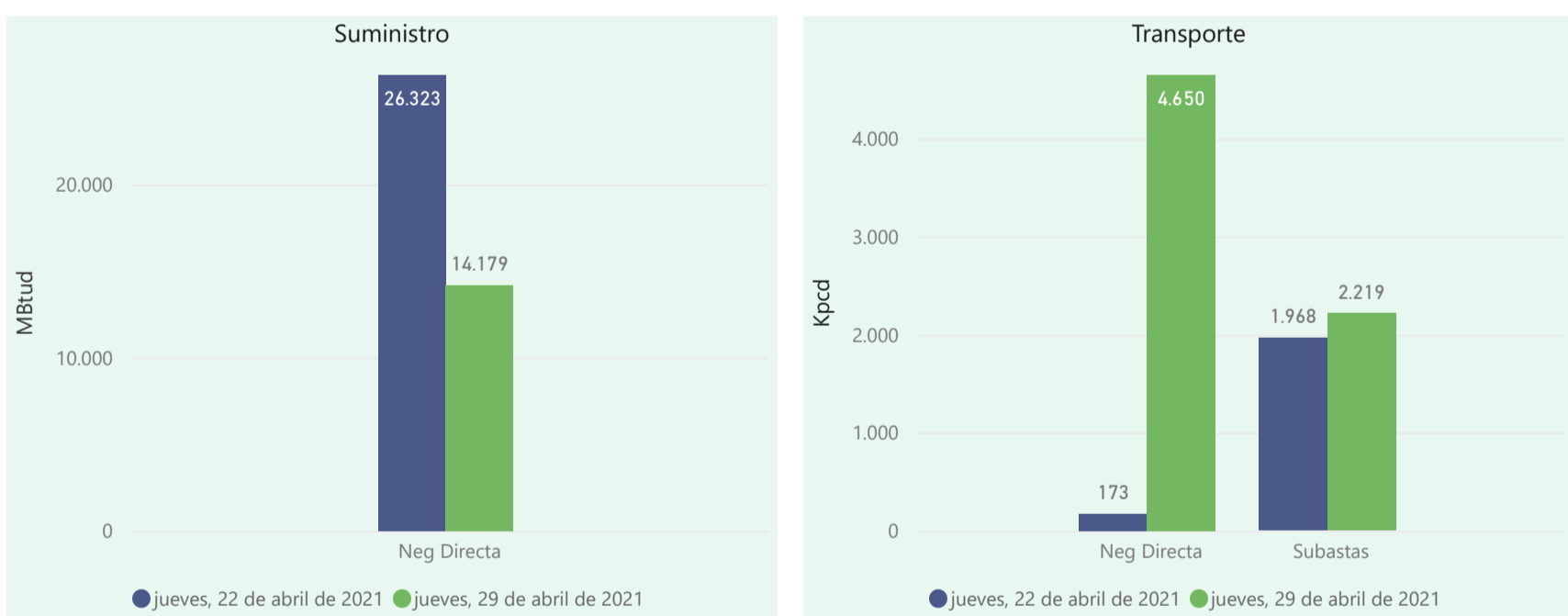
INFORMACIÓN OPERATIVA POR SISTEMA

28 de abril de 2021	Costa	Interior	Total
Energía inyectada	285	579	864
Energía tomada	281	564	845

29 de abril 2021	Costa	Interior	Total
Energía inyectada	283	553	836
Energía tomada	275	571	846

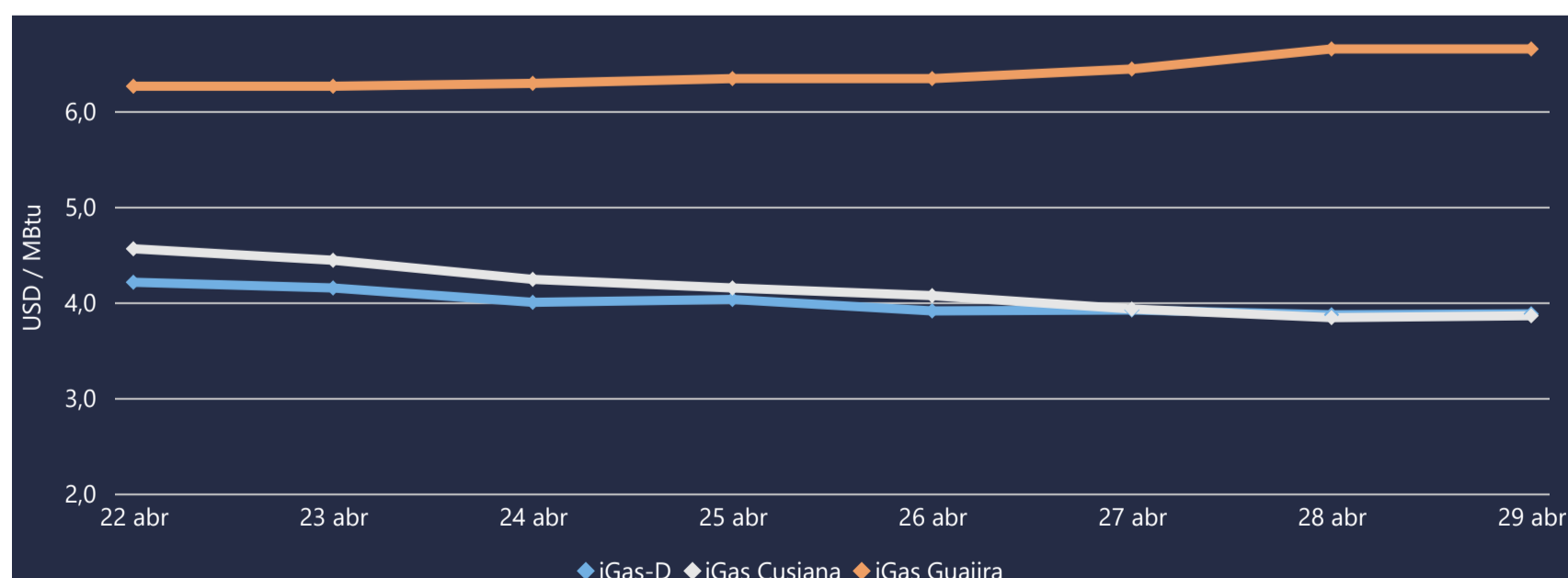
Las posibles diferencias presentadas entre el total de energía inyectada y total de entregas a usuarios finales puede ser ocasionada por almacenamientos en el sistema de transporte (empaquetamientos), pérdidas y consumos no reportados.

MERCADO SECUNDARIO

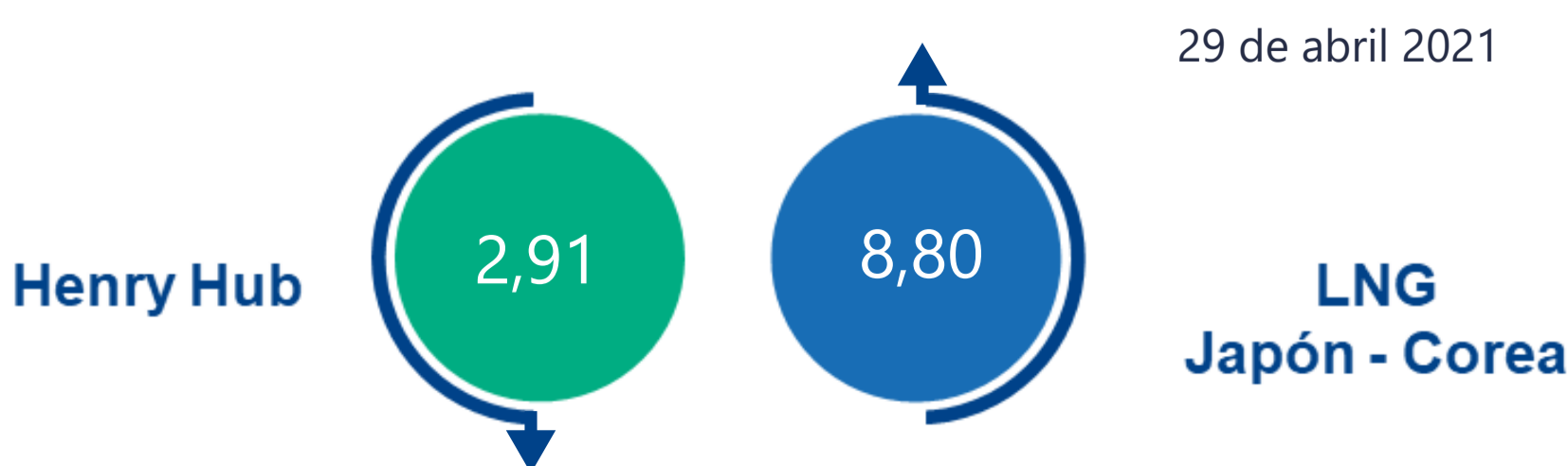


Se registraron contratos de suministro, realizados en negociación directa por 14179 MBtud. Por capacidad de transporte se registraron contratos, realizados en negociación directa por 4650 Kpcd y en subastas por 2219 Kpcd. En total la capacidad de transporte registrada fue de 6869 Kpcd.

ÍNDICES DE PRECIOS



El índice i-Gas presenta un incremento del 0,26%, alcanzando un valor de 3,88 USD/MBtu. El índice de precios para entrega en la Guajira no presentó variaciones. El índice de precios para entrega en Cusiana presenta un incremento del 0,52%, alcanzando un valor de 3,86 USD/MBtu.

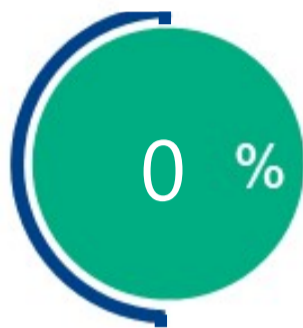




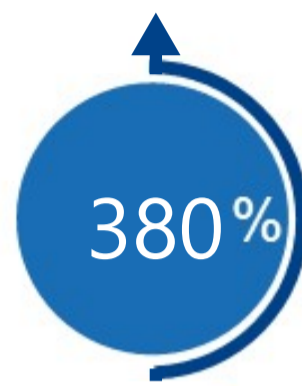
COMPORTAMIENTO SUBASTA ÚSELO O VÉNDALO DE CORTO PLAZO

Suministro de Gas Natural*

Variación en el número de adjudicaciones



Variación en las cantidades adjudicadas



*Cálculo realizado comparando el promedio del último y penúltimo día adjudicado



Puntos de Entrega Adjudicados

Fecha	Punto entrega	Cantidad (MBTUD)
26 de abril de 2021	CUSIANA	84
28 de abril de 2021	CUSIANA	403



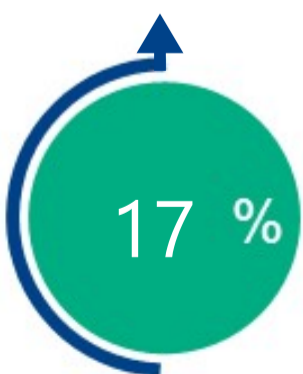
Rutas de Transporte Adjudicadas

Fecha	Ruta	Capacidad (KPCD)
22 de abril 2021	CUSIANA - OCOA	348
	CUSIANA - SABANA_F	100
	CUSIANA - VASCONIA	588
	SEBASTOPOL - VASCONIA	615
	VASCONIA - PEREIRA	317
29 de abril 2021	COGUA - SABANA_F	70
	CUSIANA - OCOA	348
	CUSIANA - SABANA_F	330
	CUSIANA - VASCONIA	784
	SEBASTOPOL - VASCONIA	360
	VASCONIA - MARIQUITA	10
	VASCONIA - PEREIRA	317

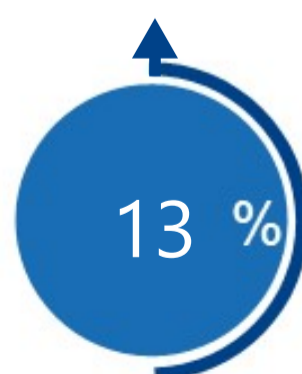
*Las cantidades adjudicadas en las subastas pueden ser modificadas a la baja por las partes, previo a firma del contrato y su registro contractual en SEGAS

Capacidad de transporte*

Variación en el número de adjudicaciones



Variación en las capacidades adjudicadas



*Cálculo realizado comparando el promedio del día anterior con el mismo día de la semana anterior