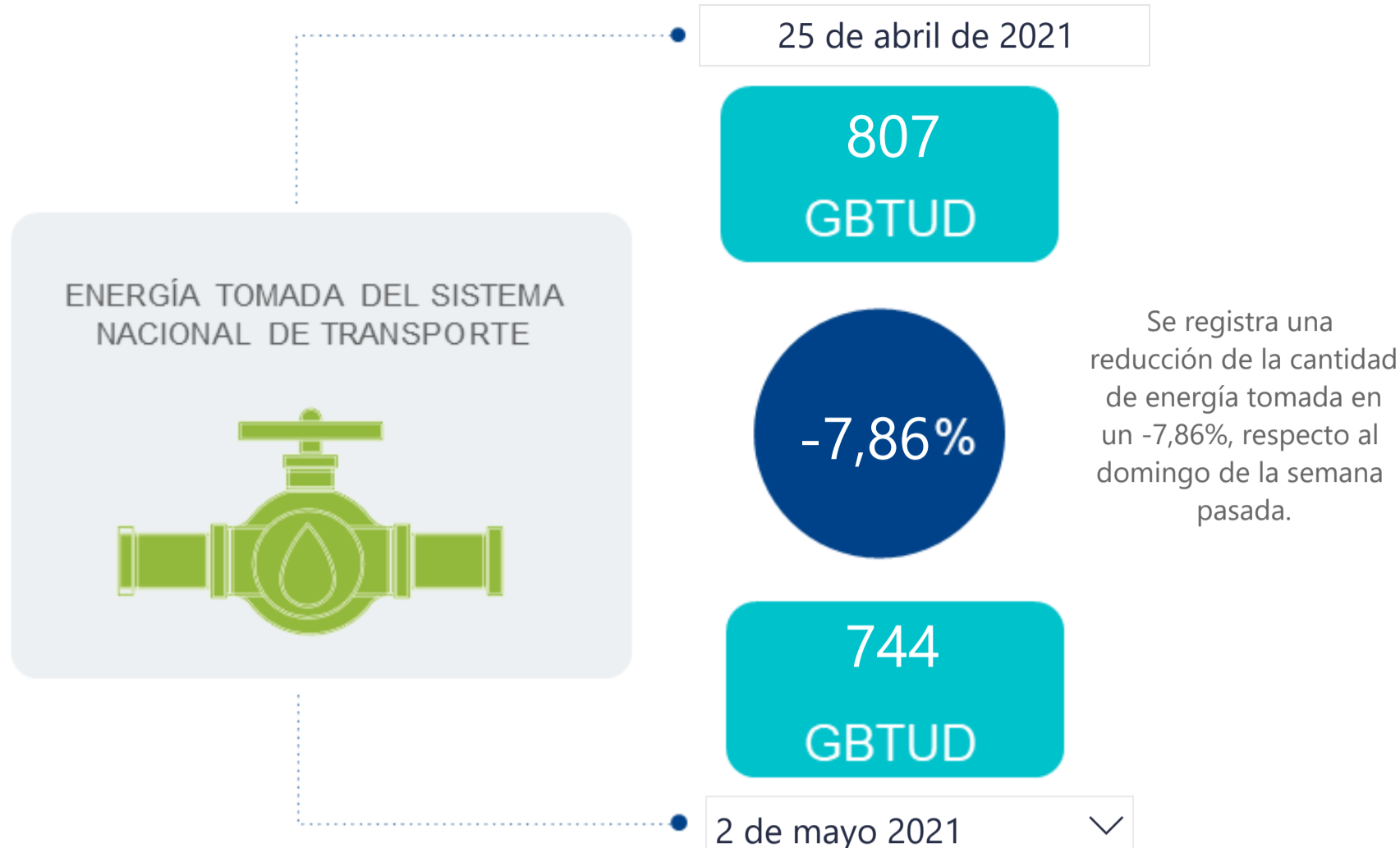




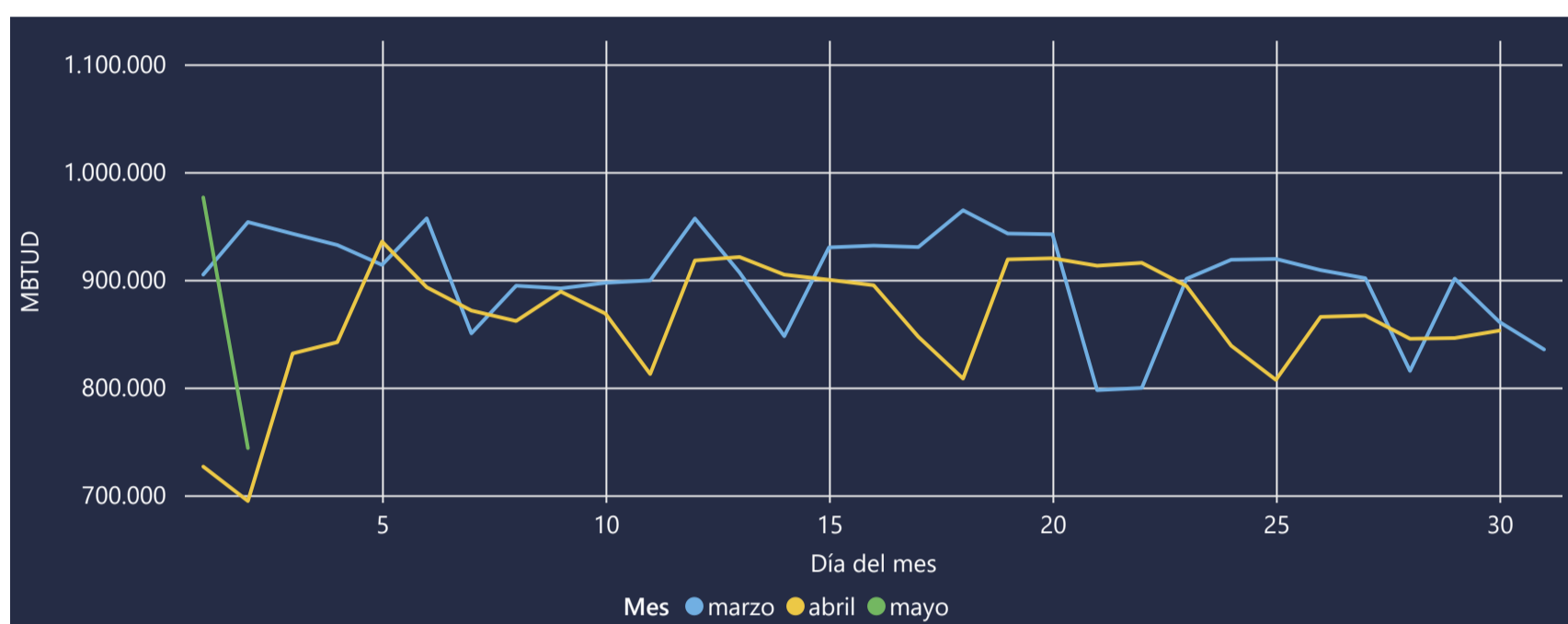
AL DÍA CON EL GESTOR

3 de mayo de 2021



*Cálculo realizado comparando el promedio del día anterior con el mismo día de la semana anterior

ENERGÍA TOMADA DEL SISTEMA NACIONAL DE TRANSPORTE



La energía tomada aumento un 7,07% respecto al mes de Abril.

La energía tomada se redujo un -22,01% respecto al mes de Marzo.

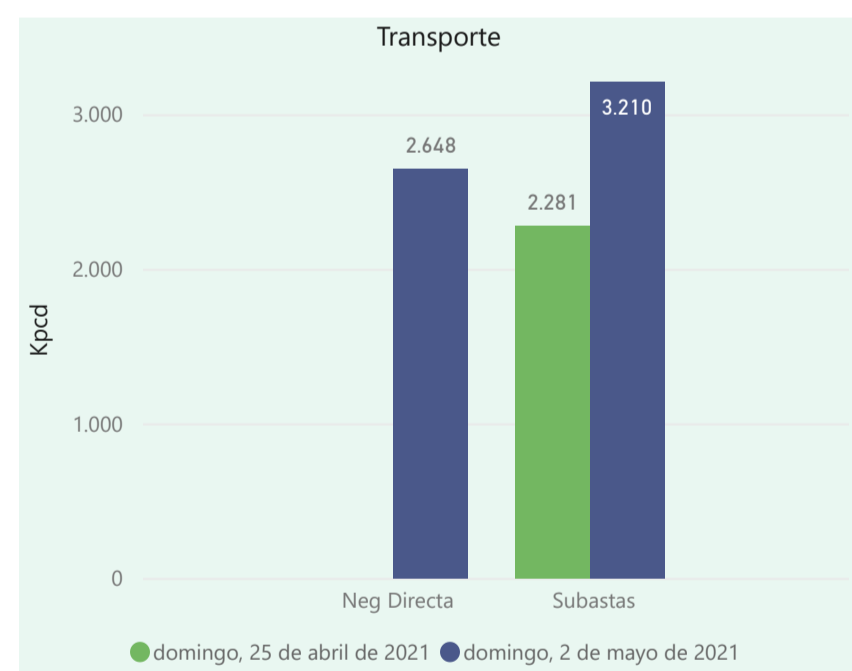
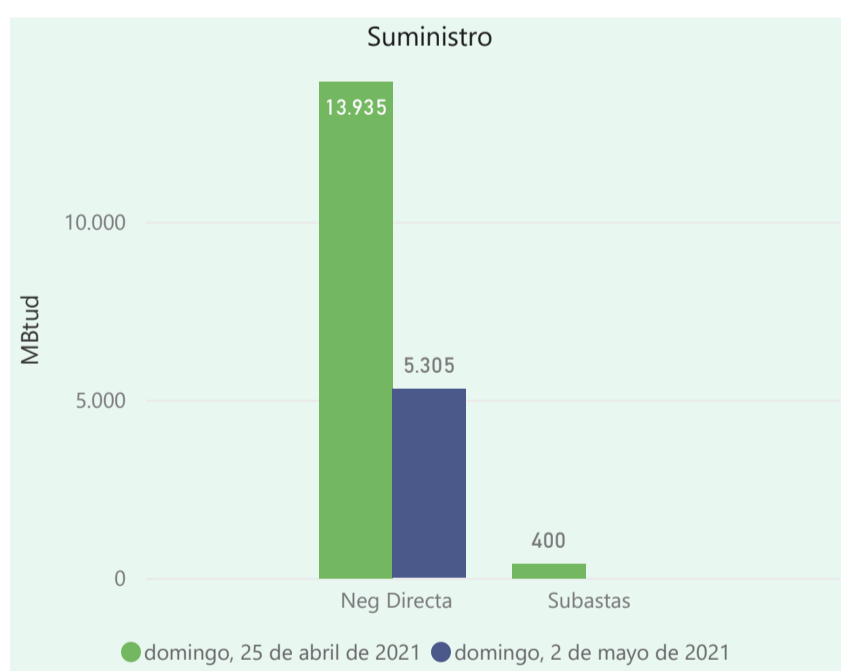
INFORMACIÓN OPERATIVA POR SISTEMA

1 de mayo de 2021	Costa	Interior	Total
Energía inyectada	282	529	812
Energía tomada	263	713	976

2 de mayo 2021	Costa	Interior	Total
Energía inyectada	280	546	825
Energía tomada	267	477	744

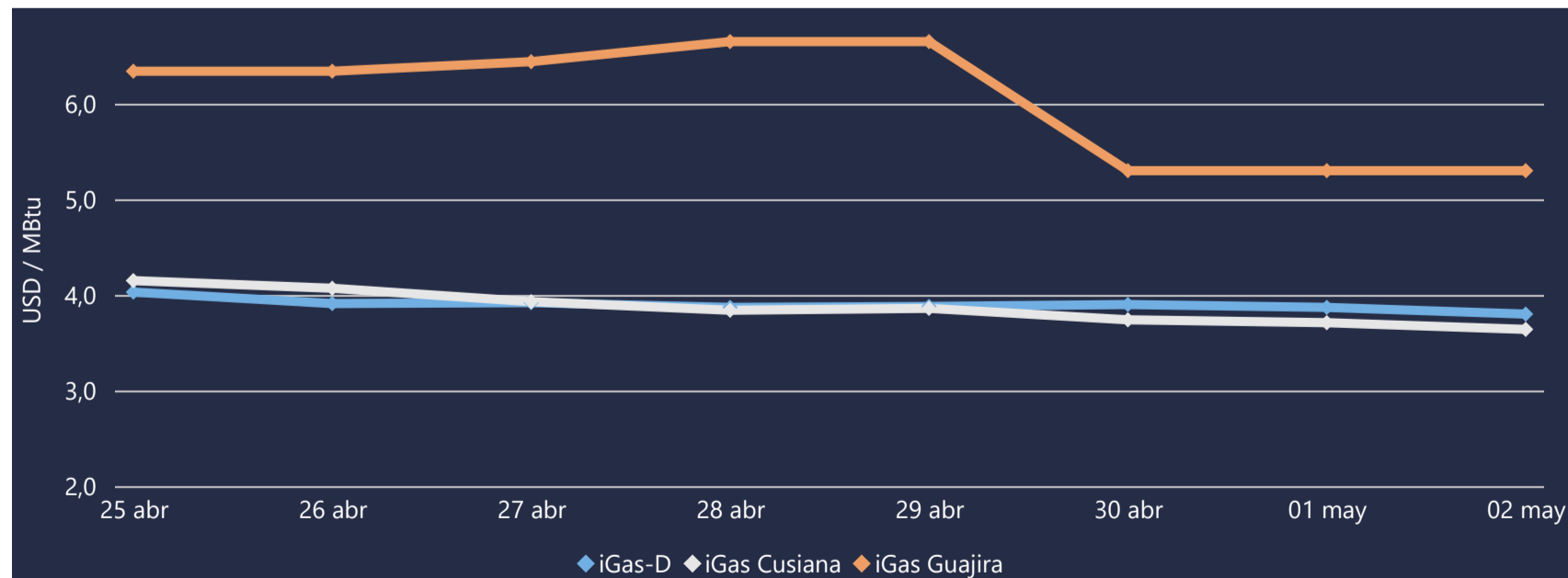
Las posibles diferencias presentadas entre el total de energía inyectada y total de entregas a usuarios finales puede ser ocasionada por almacenamientos en el sistema de transporte (empaquetamientos), pérdidas y consumos no reportados.

MERCADO SECUNDARIO

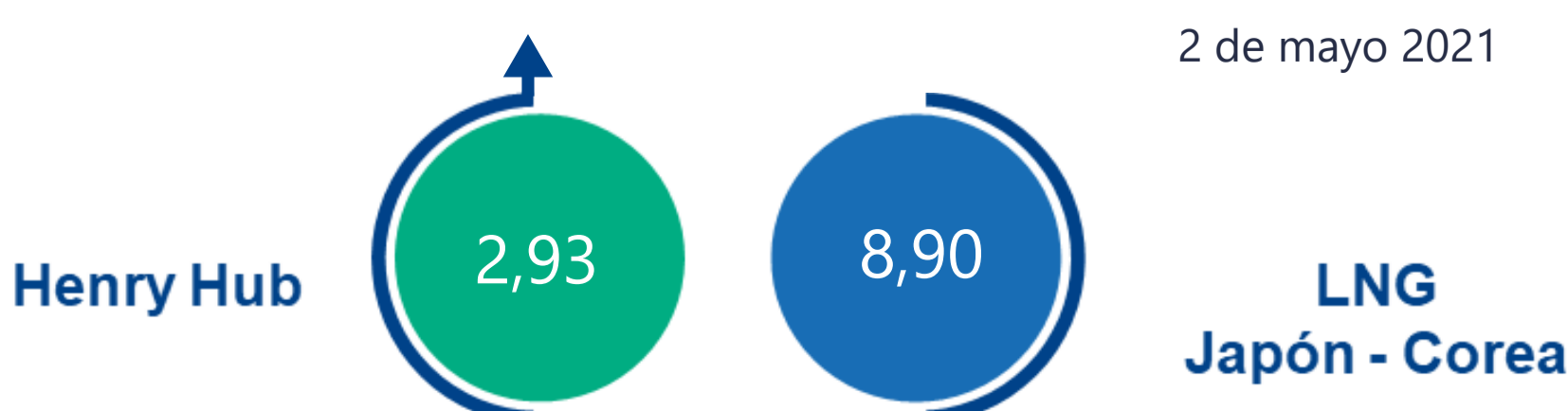


Se registraron contratos de suministro, realizados en negociación directa por 5305 MBtud. Por capacidad de transporte se registraron contratos, realizados en negociación directa por 2648 Kpcpd y en subastas por 3210 Kpcpd. En total la capacidad de transporte registrada fue de 5858 Kpcpd.

ÍNDICES DE PRECIOS



El índice i-Gas presenta una reducción del -1,81%, alcanzando un valor de 3,8 USD/MBtu. El índice de precios para entrega en la Guajira no presentó variaciones. El índice de precios para entrega en Cusiana presenta una reducción del -1,89%, alcanzando un valor de 3,64 USD/MBtu.

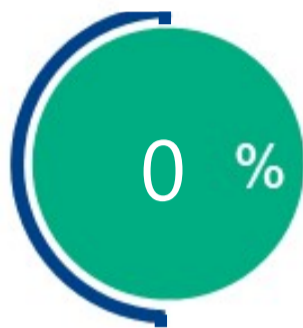




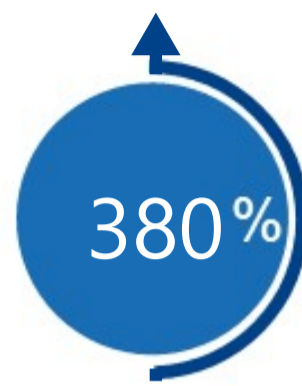
COMPORTAMIENTO SUBASTA ÚSELO O VÉNDALO DE CORTO PLAZO

Suministro de Gas Natural*

Variación en el número de adjudicaciones



Variación en las cantidades adjudicadas



*Cálculo realizado comparando el promedio del último y penúltimo día adjudicado



Puntos de Entrega Adjudicados

26 de abril de 2021

Punto entrega

Cantidad (MBTUD)

CUSIANA

84

28 de abril de 2021

Punto entrega

Cantidad (MBTUD)

CUSIANA

403



Rutas de Transporte Adjudicadas

25 de abril 2021

Ruta

Capacidad (KPCD)

CUSIANA - OCOA

348

CUSIANA - SABANA_F

274

CUSIANA - VASCONIA

606

SEBASTOPOL - VASCONIA

561

VASCONIA - PEREIRA

492

2 de mayo 2021

Ruta

Capacidad (KPCD)

CUSIANA - OCOA

348

CUSIANA - VASCONIA

1751

VASCONIA - MARIQUITA

50

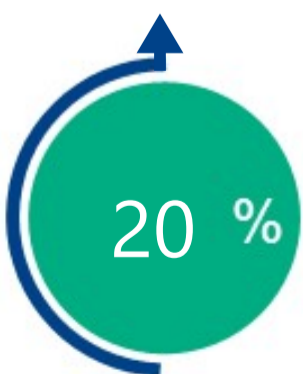
VASCONIA - PEREIRA

1061

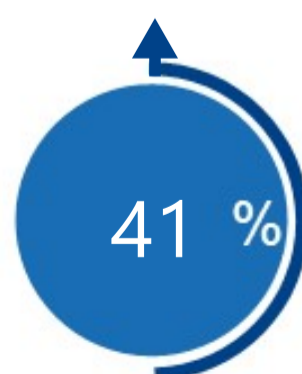
*Las cantidades adjudicadas en las subastas pueden ser modificadas a la baja por las partes, previo a firma del contrato y su registro contractual en SEGAS

Capacidad de transporte*

Variación en el número de adjudicaciones



Variación en las capacidades adjudicadas



*Cálculo realizado comparando el promedio del día anterior con el mismo día de la semana anterior