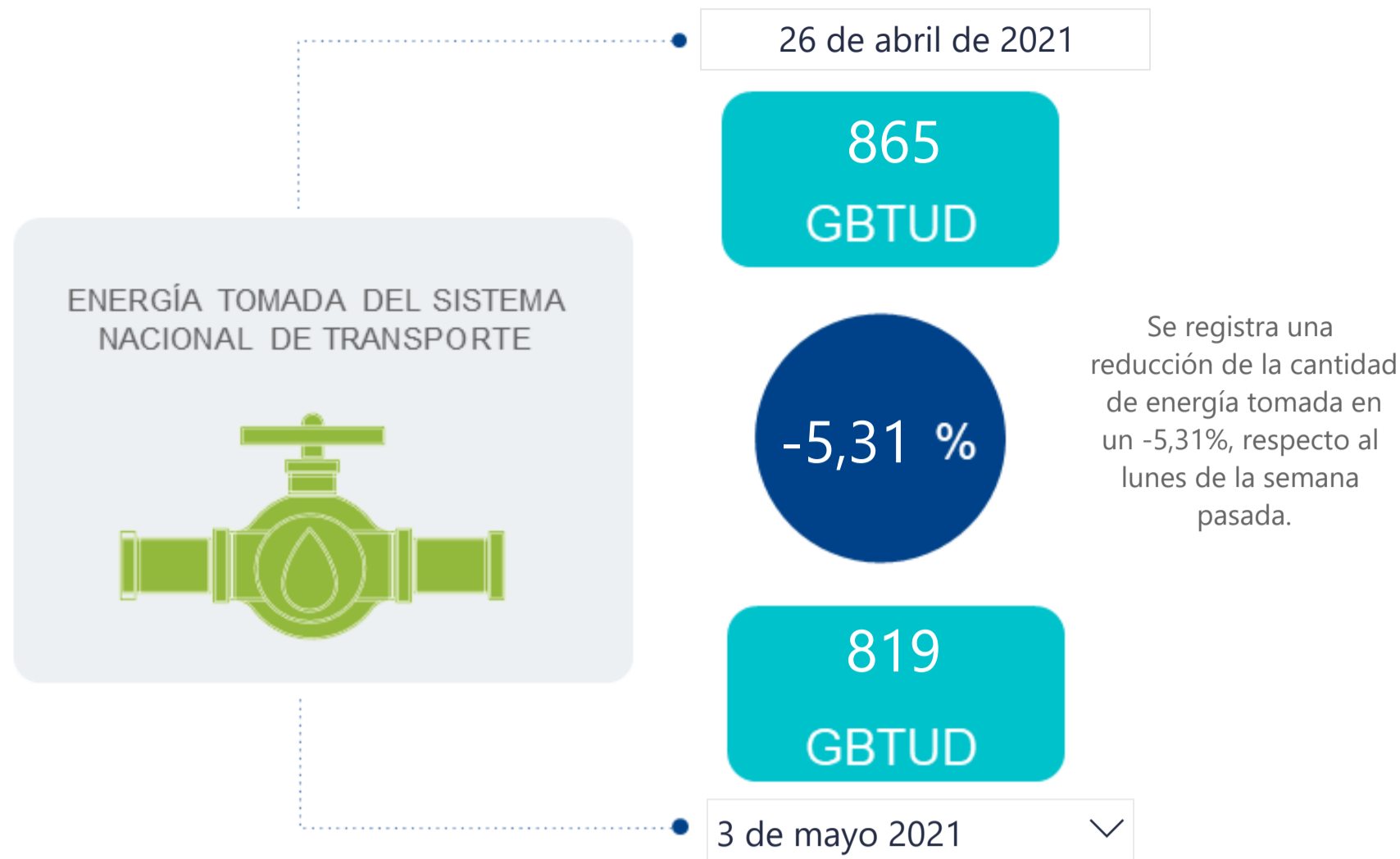




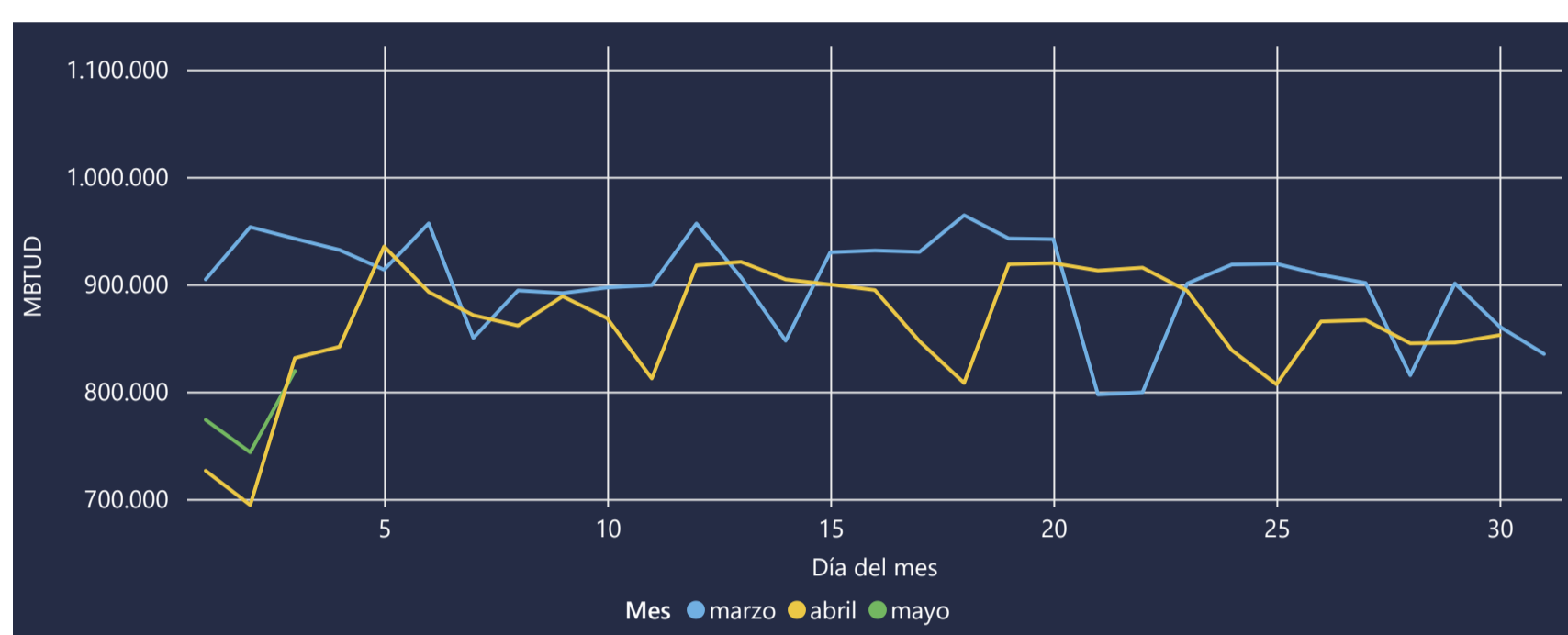
## AL DÍA CON EL GESTOR

4 de mayo de 2021



\*Cálculo realizado comparando el promedio del día anterior con el mismo día de la semana anterior

## ENERGÍA TOMADA DEL SISTEMA NACIONAL DE TRANSPORTE



La energía tomada se redujo un -1,44% respecto al mes de Abril.  
La energía tomada se redujo un -13,07% respecto al mes de Marzo.

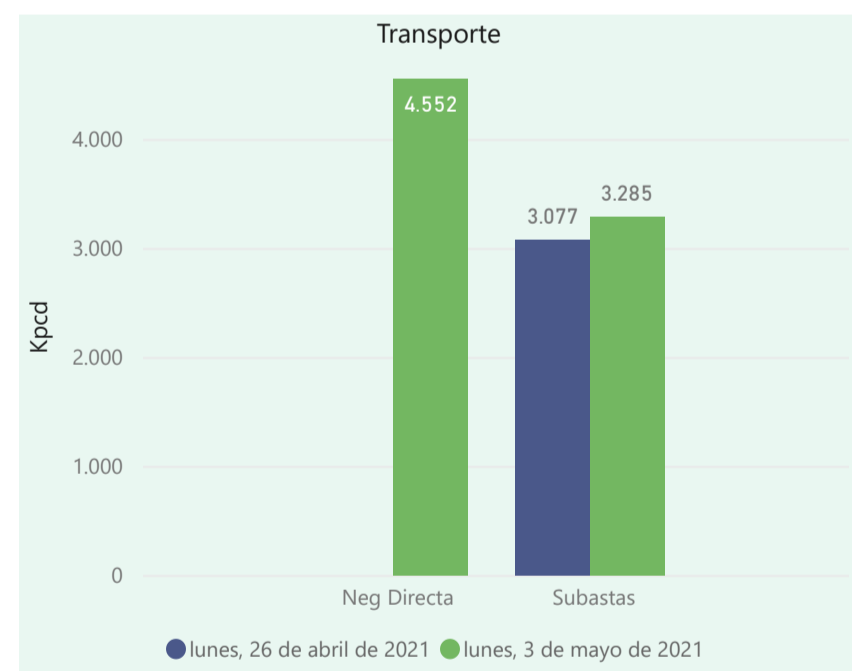
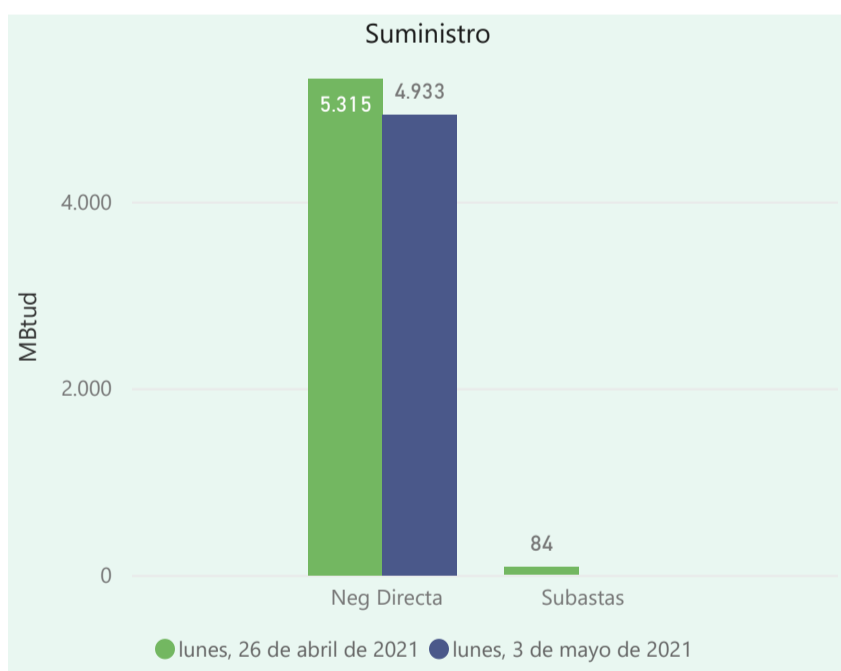
## INFORMACIÓN OPERATIVA POR SISTEMA

2 de mayo de 2021	Costa	Interior	Total
Energía inyectada	280	546	825
Energía tomada	267	477	743

3 de mayo 2021	Costa	Interior	Total
Energía inyectada	283	535	818
Energía tomada	286	534	819

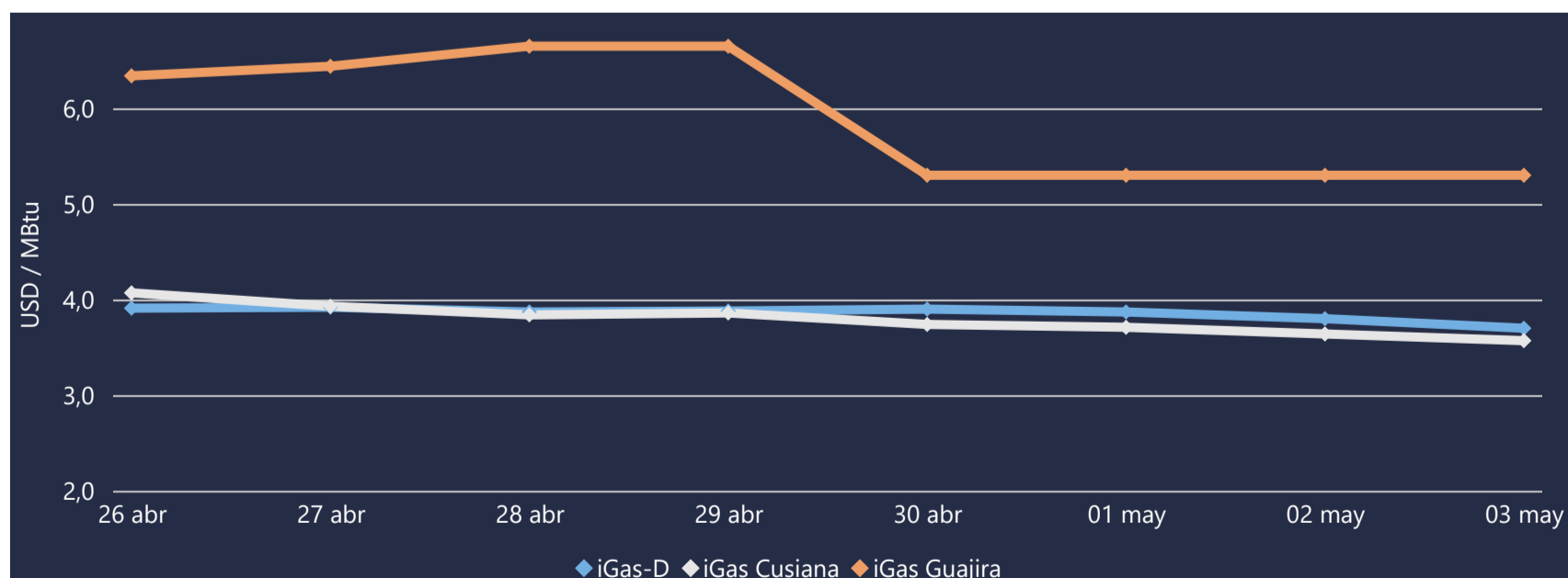
Las posibles diferencias presentadas entre el total de energía inyectada y total de entregas a usuarios finales puede ser ocasionada por almacenamientos en el sistema de transporte (empaquetamientos), pérdidas y consumos no reportados.

## MERCADO SECUNDARIO

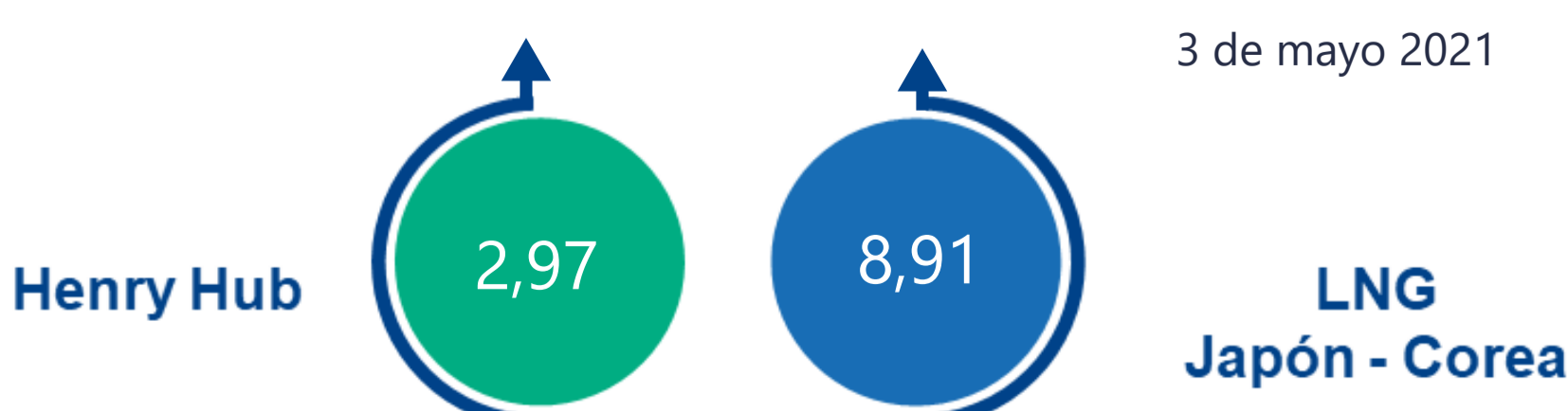


Se registraron contratos de suministro, realizados en negociación directa por 4933 MBtud. Por capacidad de transporte se registraron contratos, realizados en negociación directa por 4552 Kpcpd y en subastas por 3285 Kpcpd. En total la capacidad de transporte registrada fue de 7837 Kpcpd.

## ÍNDICES DE PRECIOS



El índice i-Gas presenta una reducción del -2,63%, alcanzando un valor de 3,7 USD/MBtu. El índice de precios para entrega en la Guajira no presentó variaciones. El índice de precios para entrega en Cusiana presenta una reducción del -1,92%, alcanzando un valor de 3,57 USD/MBtu.

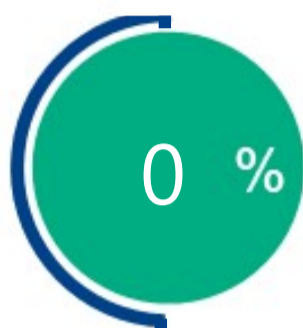




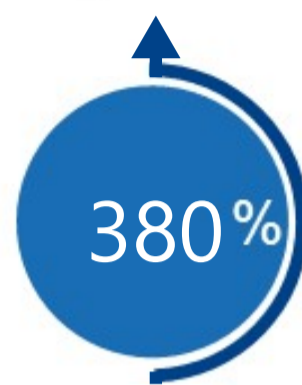
# COMPORTAMIENTO SUBASTA ÚSELO O VÉNDALO DE CORTO PLAZO

## Suministro de Gas Natural\*

Variación en el número de adjudicaciones



Variación en las cantidades adjudicadas



\*Cálculo realizado comparando el promedio del último y penúltimo día adjudicado



### Puntos de Entrega Adjudicados

Fecha	Punto entrega	Cantidad (MBTUD)
26 de abril de 2021	CUSIANA	84
28 de abril de 2021	CUSIANA	403



### Rutas de Transporte Adjudicadas

Fecha	Ruta	Capacidad (KPCD)
26 de abril 2021	COGUA - SABANA_F	180
	CUSIANA - EL PORVENIR	349
	CUSIANA - OCOA	348
	CUSIANA - SABANA_F	410
	CUSIANA - VASCONIA	775
	EL PORVENIR - LA BELLEZA	349
	SEBASTOPOL - VASCONIA	353
	VASCONIA - PEREIRA	317
3 de mayo 2021	COGUA - SABANA_F	224
	CUSIANA - OCOA	348
	CUSIANA - SABANA_F	253
	CUSIANA - VASCONIA	1524
	VASCONIA - MARIQUITA	50
	VASCONIA - PEREIRA	886

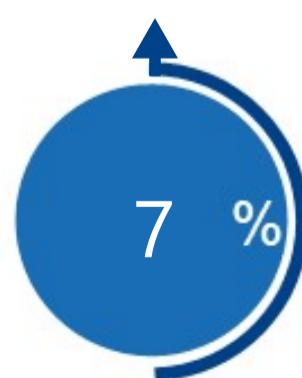
\*Las cantidades adjudicadas en las subastas pueden ser modificadas a la baja por las partes, previo a firma del contrato y su registro contractual en SEGAS

## Capacidad de transporte\*

Variación en el número de adjudicaciones



Variación en las capacidades adjudicadas



\*Cálculo realizado comparando el promedio del día anterior con el mismo día de la semana anterior